

# 平成30年2月分 宇部港貿易概況

(輸出:確報値、輸入:9桁速報値)

平成30年4月5日

☆輸出は14か月連続のプラス、輸入は13か月連続のプラス。

(対前年同月比)

## 【2月の貿易動向】

◎ 輸出額は、96億96百万円(前年同月比4.8%増)と14か月連続のプラスとなった。  
これは、元素及び化合物の増加が主な要因である。

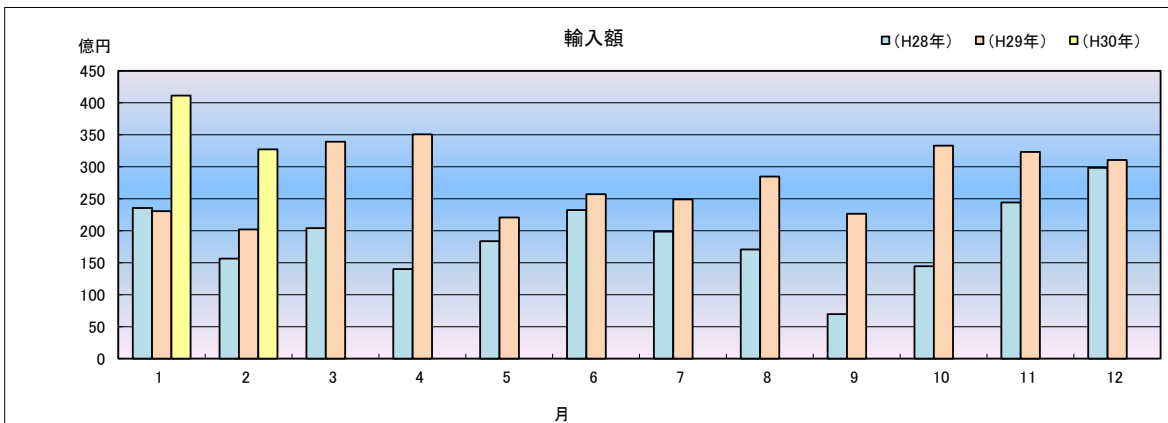
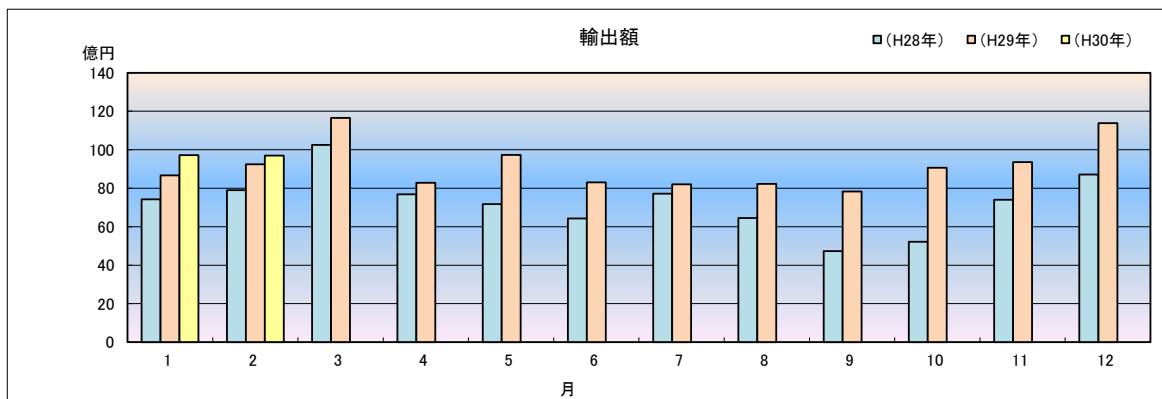
◎ 輸入額は、327億16百万円(前年同月比62.5%増)と13か月連続のプラスとなった。  
これは、石油及び同製品の増加が主な要因である。

## 1 輸出入総額

(単位:百万円、%)

区 分	当 月	前年同月比	1月以降の累計	前年同期比
輸 出	9,696	104.8	19,417	108.4
輸 入	32,716	162.5	73,831	171.3
差引	23,019 入超		54,414 入超	

### ◆宇部出張所 輸出入貿易額の推移◆



## 2 品目動向(対前年同月比:価額ベース)

### 【輸 出】

(増加)  
元素及び化合物 50億68百万円 (前年同月比134.1%)

(減少)  
鉱物性タール及び粗製薬品 11億42百万円 (前年同月比71.5%)

### 【輸 入】

(増加)  
石油及び同製品 260億99百万円 (前年同月比154.5%)

(減少)  
非金属鉱物製品 4百万円 (前年同月比16.3%)

## 3 主要品目別輸出額表

(単位:千円、%)

品 名	当 月						
	数 量	単位	前年同月比	価 額	前年同月比	構成比	主要輸出国
<b>総 額</b>				<b>9,696,355</b>	<b>104.8</b>	<b>100.0</b>	
元素及び化合物				5,068,035	134.1	52.3	中華人民共和国
有機化合物				4,911,779	136.1	50.7	
無機化合物	853	MT	93.1	156,256	91.0	1.6	
鉱物性タール及び粗製薬品	14,281	MT	72.4	1,141,621	71.5	11.8	中華人民共和国
肥料	23,150	MT	73.2	238,547	72.5	2.5	フィリピン
プラスチック	3,119	MT	68.6	1,155,557	72.0	11.9	中華人民共和国
非金属鉱物製品				541,634	76.4	5.6	オーストラリア
セメント	123,930	MT	76.1	377,203	72.8	3.9	
鉄鋼	11,593	MT	92.3	679,110	120.7	7.0	大韓民国
一般機械				818,760	136.4	8.4	中華人民共和国
金属加工機械				716,959	187.8	7.4	
その他				53,091		0.5	

## 4 主要品目別輸入額表

(単位:千円、%)

品 名	当 月						
	数 量	単位	前年同月比	価 額	前年同月比	構成比	主要輸入国
<b>総 額</b>				<b>32,715,503</b>	<b>162.5</b>	<b>100.0</b>	
魚介類及び同調製品	100	MT	128.2	16,990	134.9	0.1	中華人民共和国
果実及び野菜	1,681	KG	全増	6,584	全増	0.0	中華人民共和国
木材及びコルク				19,262	222.3	0.1	カナダ
粗鉱物	3,159	MT	全増	112,577	全増	0.3	中華人民共和国
(ほたる石)	3,159	MT	全増	112,577	全増	0.3	
金属鉱及びびくず	1,008	MT	全増	34,973	全増	0.1	インド
石炭、コークス及び練炭	340,400	MT	210.6	4,128,061	252.4	12.6	オーストラリア
石炭	340,400	MT	210.6	4,128,061	252.4	12.6	
石油及び同製品				26,099,039	154.5	79.8	サウジアラビア
原油及び粗油	566,262	KL	133.4	26,099,039	159.1	79.8	
(石油コークス)	—	MT	全減	—	全減	—	
元素及び化合物				1,096,516	98.2	3.4	ドイツ
有機化合物				966,396	86.9	3.0	
無機化合物	8,650	MT	23,378.4	130,120	2657.7	0.4	
肥料	21,720	MT	206.9	868,230	223.0	2.7	中華人民共和国
カリ肥料	7,493	MT	全増	252,525	全増	0.8	
鉄鋼	—	MT	全減	—	全減	—	
合金鉄	—	MT	全減	—	全減	—	
一般機械				249,894	4366.5	0.8	大韓民国
雑製品				13,455	69.3	0.0	中華人民共和国
その他				69,922		0.2	

## 5 主要地域の動向(対前年同月比:価額ベース)

### 【輸 出】

(増加)

中華人民共和国

38億35百万円(前年同月比 171.2 %)

### 【輸 入】

(増加)

サウジアラビア

225億81百万円(前年同月比 161.3 %)

(減少)

アメリカ合衆国

2億93百万円(前年同月比 33.7 %)

(減少)

カタール

—(前年同月比 全減)

## 6 地域(国)別輸出入額表

(単位:千円、%)

区 分	輸 出			輸 入		
	価 額	前年同月比	構成比	価 額	前年同月比	構成比
総 額	9,696,355	104.8	100.0	32,715,503	162.5	100.0
アジア	8,091,699	108.3	83.5	1,662,289	97.1	5.1
大韓民国	3,161,759	87.8	32.6	553,296	77.7	1.7
中華人民共和国	3,834,702	171.2	39.5	761,299	168.5	2.3
台湾	208,607	81.5	2.2	44,145	713.4	0.1
香港	102,513	67.0	1.1	—	—	—
ベトナム	65,412	24.7	0.7	—	—	—
タイ	49,768	42.4	0.5	41,180	2958.3	0.1
シンガポール	—	全減	—	—	—	—
マレーシア	79,639	96.6	0.8	227,396	108.3	0.7
ブルネイ	—	—	—	—	—	—
フィリピン	162,699	182.5	1.7	—	—	—
インドネシア	221,050	552.7	2.3	—	全減	—
インド	113,997	47.6	1.2	34,973	全増	0.1
ASEAN	578,568	77.0	6.0	268,576	49.6	0.8
アジアNIEs	3,472,879	83.3	35.8	597,441	83.1	1.8
大洋州	171,857	104.2	1.8	3,312,409	283.6	10.1
オーストラリア	160,591	103.3	1.7	3,312,409	283.6	10.1
ニュージーランド	11,266	119.2	0.1	—	—	—
北米	344,956	39.5	3.6	13,347	全増	0.0
カナダ	52,181	1,668.2	0.5	13,347	全増	0.0
アメリカ合衆国	292,775	33.7	3.0	—	—	—
中南米	135,319	388.1	1.4	—	—	—
メキシコ	3,118	15.0	0.0	—	—	—
ペルー	—	—	—	—	—	—
パナマ	—	—	—	—	—	—
チリ	132,201	1,654.6	1.4	—	—	—
ブラジル	—	全減	—	—	—	—
西欧	885,863	143.3	9.1	560,242	156.4	1.7
英国	6,094	64.9	0.1	—	全減	—
オランダ	3,600	18.6	0.0	—	—	—
ベルギー	48,701	180.7	0.5	—	—	—
フランス	—	—	—	4,160	392.8	0.0
ドイツ	15,342	52.9	0.2	556,082	156.9	1.7
スイス	661,609	143.2	6.8	—	—	—
スペイン	120,598	234.4	1.2	—	—	—
中東欧・ロシア等	12,946	270.3	0.1	1,068,177	全増	3.3
EU	227,867	145.8	2.4	560,242	156.4	1.7
中東	9,290	138.7	0.1	26,099,039	154.5	79.8
サウジアラビア	—	—	—	22,580,919	161.3	69.0
クウェート	—	—	—	—	—	—
カタール	—	—	—	—	全減	—
アラブ首長国連邦	9,290	138.7	0.1	3,518,120	全増	10.8
アフリカ	44,425	60.7	0.5	—	—	—

## 7 宇部港外国貿易船入港実績

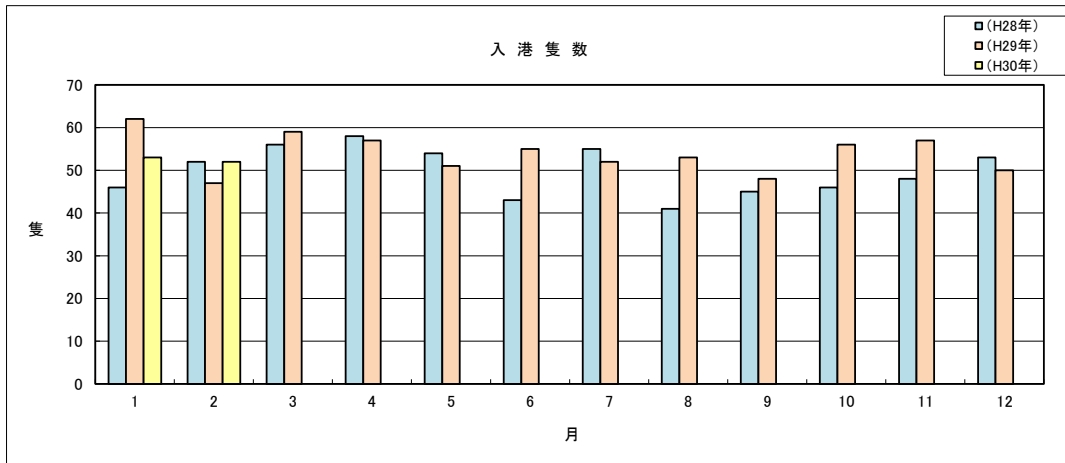
(単位:隻、トン)

国 籍	当 月		前年同月		前年同月比	
	隻数	純トン数	隻数	純トン数	隻数	純トン数
日本	1	28,011	1	27,238	100.0%	102.8%
外国	51	342,551	46	399,258	110.9%	85.8%
合計	52	370,562	47	426,496	110.6%	86.9%

(累 計)

(単位:隻、トン)

国 籍	平成30年1月～2月累計		平成29年1月～2月累計		前年同期比	
	隻数	純トン数	隻数	純トン数	隻数	純トン数
日本	4	259,209	4	229,406	100.0%	113.0%
外国	101	646,995	105	937,928	96.2%	69.0%
合計	105	906,204	109	1,167,334	96.3%	77.6%



税関イメージキャラクター

【カスタム君】

掲載内容を引用されるときは、下関税関支署発表による旨を付記してください。  
門司税関のホームページでもご覧いただけます。http://www.customs.go.jp/moji/

問 い 合 っ せ 先

門司税関 下関税関支署

TEL 083 (266) 5376

FAX 083 (266) 6318

mailアドレス [moji-shimonoseki-somu@customs.go.jp](mailto:moji-shimonoseki-somu@customs.go.jp)