

平成28年4月分 宇部税関支署管内貿易概況

(輸出：確報値、輸入：9桁速報値)

平成28年6月3日

☆ 輸出は7か月連続のマイナス、輸入は3か月連続のマイナス。

【4月の貿易動向】

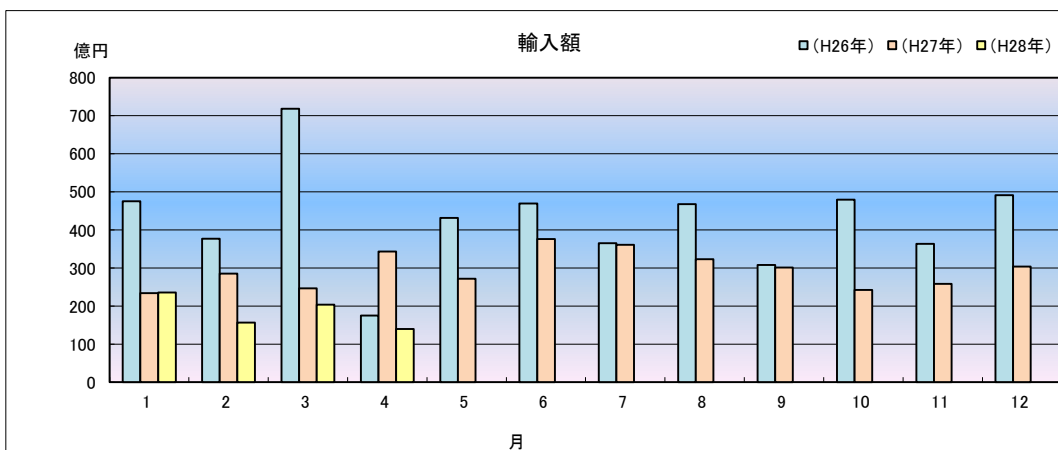
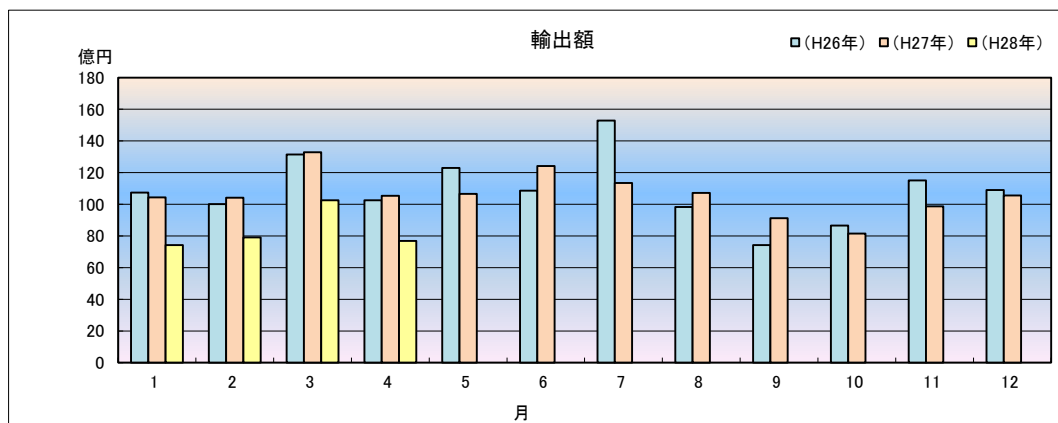
- ◎ 輸出額は、76億80百万円(前年同月比27.1%減)と7か月連続のマイナスとなった。これは、有機化合物の減少が主な要因である。
- ◎ 輸入額は、140億02百万円(前年同月比59.2%減)と3か月連続のマイナスとなった。これは、原油及び粗油の減少が主な要因である。

1 輸出入総額

(単位:百万円、%)

区 分	当 月	前年同月比	平成28年1月～4月 累計	前年同期比
輸 出	7,680	72.9	33,258	74.5
輸 入	14,002	40.8	73,594	66.4
差引	6,322 入超		40,336 入超	

◆宇部税関支署管内 輸出入貿易額の推移◆



2 品目動向(対前年同月比:価額ベース)

【輸 出】

(増加)

セメント

5億52百万円(前年同月比 117. 4%)

【輸 入】

(増加)

無機化合物

1億38百万円(前年同月比 199. 3%)

(減少)

有機化合物

36億39百万円(前年同月比 68. 3%)

(減少)

原油及び粗油

99億07百万円(前年同月比 39. 1%)

3 主要品目別輸出額表

(単位:千円、%)

品 名	当 月						
	数 量	単位	前年同月比	価額	前年同月比	構成比	主要輸出国
総 額				7,680,217	72.9	100.0	
元素及び化合物				3,714,430	67.4	48.4	大韓民国
有機化合物				3,639,194	68.3	47.4	
無機化合物	1,325	MT	66.8	75,236	42.1	1.0	
鉱物性タール及び粗製薬品	13,302	MT	91.2	933,532	80.3	12.2	台湾
肥料	28,620	MT	130.1	290,935	92.3	3.8	フィリピン
プラスチック	4,383	MT	107.7	1,346,086	85.4	17.5	中華人民共和国
非金属鉱物製品				724,230	103.8	9.4	シンガポール
セメント	132,150	MT	148.5	552,387	117.4	7.2	
鉄鋼	15,125	MT	98.4	515,331	77.0	6.7	大韓民国
一般機械				123,732	21.5	1.6	アメリカ合衆国
金属加工機械				30,750	12.1	0.4	
その他				31,941		0.4	

4 主要品目別輸入額表

(単位:千円、%)

品 名	当 月						
	数 量	単位	前年同月比	価額	前年同月比	構成比	主要輸入国
総 額				14,001,629	40.8	100.0	
魚介類及び同調製品	135	MT	56.3	21,501	23.6	0.2	中華人民共和国
果実及び野菜	11,691	KG	全増	7,036	全増	0.1	中華人民共和国
木材及びコルク				—	—	—	
粗鉱物	—	MT	—	—	—	—	
塩	—	MT	—	—	—	—	
ほたる石	—	MT	—	—	—	—	
金属鉱及びびくず	854	MT	全増	12,262	全増	0.1	大韓民国
石炭・コークス及びびれん炭	397,866	MT	58.6	2,937,091	42.2	21.0	オーストラリア
石炭	397,866	MT	58.6	2,937,091	42.2	21.0	
石油及び同製品				9,992,683	38.8	71.4	サウジアラビア
原油及び粗油	383,678	KL	63.3	9,906,995	39.1	70.8	
石油コークス	1,214	MT	2.4	85,688	18.5	0.6	
元素及び化合物				839,619	83.4	6.0	ドイツ
有機化合物				702,074	74.9	5.0	
無機化合物	9,720	MT	235.4	137,545	199.3	1.0	
肥料	2,000	MT	62.5	80,474	38.4	0.6	ロシア
カリ肥料	2,000	MT	1,000.0	80,474	491.7	0.6	
鉄鋼	21	MT	34.4	1,784	22.6	0.0	ベトナム
合金鉄	21	MT	34.4	1,784	22.6	0.0	
一般機械				49,355	70.9	0.4	台湾
雑製品				18,288	772.6	0.1	中華人民共和国
その他				41,536		0.3	

5 主要地域の動向(対前年同月比:価額ベース)

【輸 出】

(増加)

台湾

7億86百万円(前年同月比 331.7%)

(減少)

大韓民国

29億28百万円(前年同月比 65.4%)

【輸 入】

(増加)

インドネシア

10億43百万円(前年同月比 112.8%)

(減少)

サウジアラビア

99億07百万円(前年同月比 55.1%)

6 地域(国)別輸出入額表

(単位:千円、%)

区 分		輸 出			輸 入			
		価 額	前年同月比	構成比	価 額	前年同月比	構成比	
総 額		7, 680, 217	72. 9	100. 0	14, 001, 629	40. 8	100. 0	
アジア		6, 338, 190	73. 5	82. 5	1, 652, 846	80. 4	11. 8	
	大韓民国	2, 927, 843	65. 4	38. 1	240, 888	59. 2	1. 7	
	中華人民共和国	1, 257, 671	48. 3	16. 4	324, 421	65. 0	2. 3	
	台湾	785, 948	331. 7	10. 2	37, 209	55. 3	0. 3	
	香港	180, 203	65. 7	2. 3	—	—	—	
	ベトナム	218, 811	89. 8	2. 8	1, 784	1. 1	0. 0	
	タイ	55, 165	63. 6	0. 7	—	—	—	
	シンガポール	418, 247	85. 9	5. 4	—	全減	—	
	マレーシア	68, 902	848. 7	0. 9	5, 566	全増	0. 0	
	ブルネイ	—	—	—	—	—	—	
	フィリピン	150, 042	147. 9	2. 0	—	—	—	
	インドネシア	89, 937	361. 9	1. 2	1, 042, 978	112. 8	7. 4	
	インド	45, 206	53. 6	0. 6	—	—	—	
	(ASEAN)	1, 001, 104	105. 2	13. 0	1, 050, 328	97. 0	7. 5	
	(アジアNIEs)	4, 312, 241	78. 8	56. 1	278, 097	58. 5	2. 0	
	大洋州		18, 603	123. 1	0. 2	1, 448, 536	26. 2	10. 3
		オーストラリア	11, 784	109. 6	0. 2	1, 448, 536	26. 2	10. 3
		ニュージーランド	6, 819	156. 4	0. 1	—	—	—
	北米		451, 337	84. 1	5. 9	—	全減	—
		カナダ	4, 645	34. 1	0. 1	—	—	—
		アメリカ合衆国	446, 692	85. 4	5. 8	—	全減	—
	中南米		45, 931	18. 3	0. 6	—	全減	—
		メキシコ	43, 408	18. 7	0. 6	—	—	—
		グアテマラ	—	—	—	—	—	—
		ブラジル	2, 523	15. 6	0. 0	—	—	—
	西欧		670, 000	67. 7	8. 7	467, 201	79. 0	3. 3
		英国	—	全減	—	—	—	—
		オランダ	11, 857	30. 1	0. 2	—	—	—
		ベルギー	82, 460	30. 3	1. 1	—	—	—
		フランス	—	—	—	4, 008	45. 7	0. 0
ドイツ		9, 118	61. 0	0. 1	463, 193	79. 5	3. 3	
スイス		469, 715	84. 1	6. 1	—	—	—	
スペイン		49, 599	68. 6	0. 6	—	—	—	
中東欧・ロシア等	12, 191	72. 8	0. 2	526, 051	27. 3	3. 8		
(E U)	171, 189	41. 5	2. 2	467, 201	79. 0	3. 3		
中東		11, 094	44. 1	0. 1	9, 906, 995	41. 8	70. 8	
	サウジアラビア	—	—	—	9, 906, 995	55. 1	70. 8	
	クウェート	—	—	—	—	全減	—	
	ヨルダン	—	全減	—	—	—	—	
	アラブ首長国連邦	11, 094	51. 9	0. 1	—	—	—	
アフリカ		132, 871	162. 5	1. 7	—	—	—	

7 宇部港外国貿易船入港実績

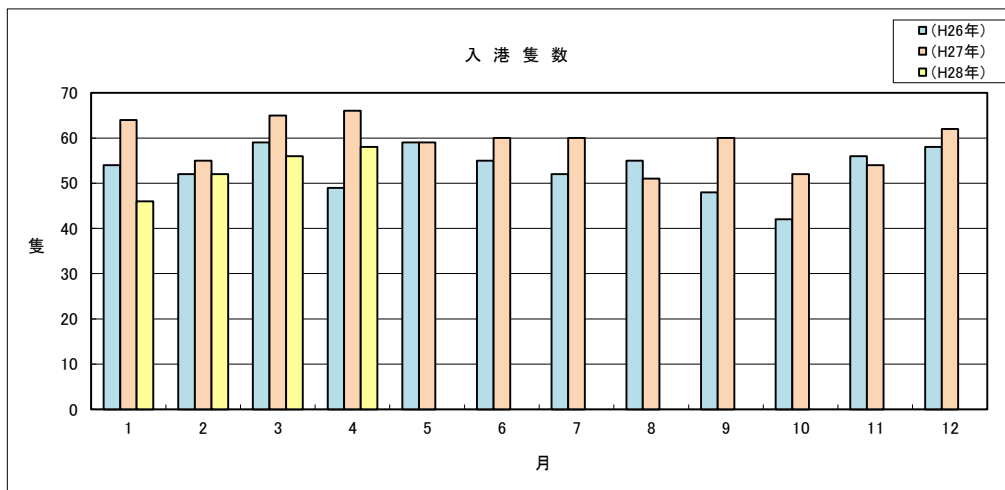
(単位:隻、トン)

国 籍	当 月		前年同月		前年同月比	
	隻数	純トン数	隻数	純トン数	隻数	純トン数
日本	2	51,149	2	50,518	100.0%	101.2%
外国	56	594,764	64	688,065	87.5%	86.4%
合計	58	645,913	66	738,583	87.9%	87.5%

(累 計)

(単位:隻、トン)

国 籍	平成28年1月～4月 累 計		平成27年1月～4月 累 計		前年同期比	
	隻数	純トン数	隻数	純トン数	隻数	純トン数
日本	6	302,247	11	359,670	54.5%	84.0%
外国	206	1,899,530	239	2,326,808	86.2%	81.6%
合計	212	2,201,777	250	2,686,478	84.8%	82.0%



税関イメージキャラクター

[カスタム君]

掲載内容を引用されるときは、宇部税関支署発表による旨を付記してください。
門司税関のホームページでもご覧いただけます。 <http://www.customs.go.jp/moji/>

問 い 合 せ 先

門司税関 宇部税関支署

TEL 0836 (21) 7391

FAX 0836 (29) 1017

[mailアドレス moji-ube@customs.go.jp](mailto:moji-ube@customs.go.jp)