

# 平成28年3月分 宇部税関支署管内貿易概況

(輸出：確報値、輸入：9桁速報値)

平成28年4月28日

☆ 輸出は6か月連続のマイナス、輸入は2か月連続のマイナス。

## 【3月の貿易動向】

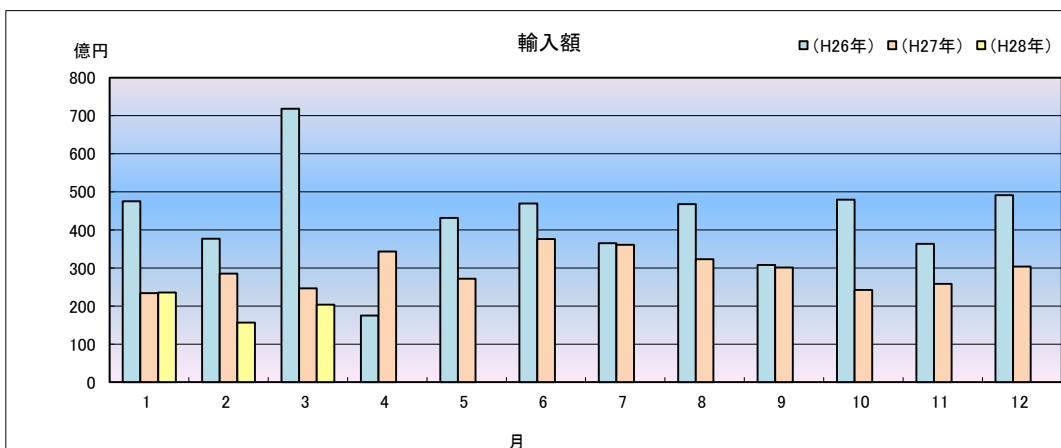
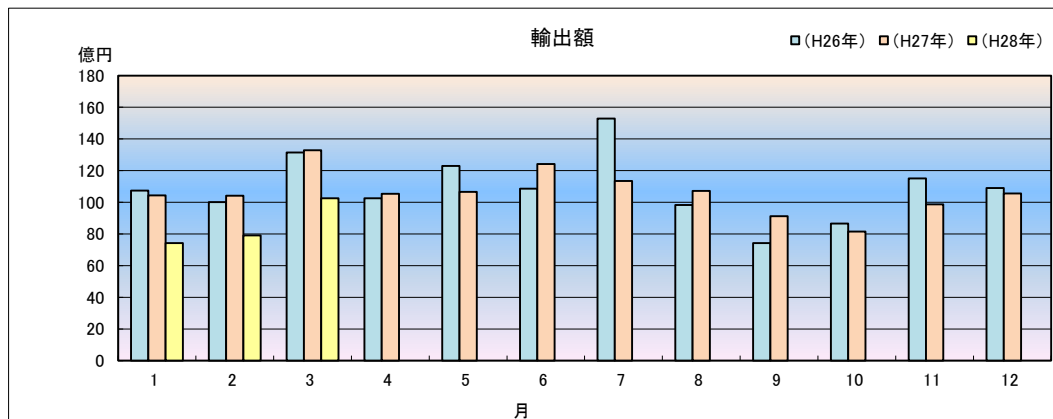
- ◎ 輸出額は、102億50百万円(前年同月比22.8%減)と6か月連続のマイナスとなった。これは、建設用・鉱山用機械の減少が主な要因である。
- ◎ 輸入額は、203億97百万円(前年同月比17.2%減)と2か月連続のマイナスとなった。これは、原油及び粗油の減少が主な要因である。

## 1 輸出入総額

(単位:百万円、%)

区 分	当 月	前年同月比	平成28年1月～2月 累計	前年同期比
輸 出	10,250	77.2	25,578	75.0
輸 入	20,397	82.8	59,592	77.8
差引	10,147 入超		34,014 入超	

### ◆宇部税関支署管内 輸出入貿易額の推移◆



## 2 品目動向(対前年同月比:価額ベース)

### 【輸 出】

(増加)

原動機

25百万円(前年同月比 117.2%)

### 【輸 入】

(増加)

石油製品

1億62百万円(前年同月比 全増)

(減少)

建設用・鉱山用機械

6億52百万円(前年同月比 4.3%)

(減少)

原油及び粗油

159億95百万円(前年同月比 84.2%)

## 3 主要品目別輸出額表

(単位:千円、%)

品 名	当 月						
	数 量	単位	前年同月比	価額	前年同月比	構成比	主要輸出国
<b>総 額</b>				<b>10,249,992</b>	<b>77.2</b>	<b>100.0</b>	
元素及び化合物				4,228,664	86.3	41.3	大韓民国
有機化合物				4,048,364	87.1	39.5	
無機化合物	1,279	MT	57.6	180,300	71.3	1.8	
鉱物性タール及び粗製薬品	12,001	MT	84.4	783,566	69.7	7.6	大韓民国
肥料	27,020	MT	78.1	293,813	60.4	2.9	ベトナム
プラスチック	5,129	MT	120.4	1,684,290	91.2	16.4	中華人民共和国
非金属鉱物製品				1,270,689	99.3	12.4	シンガポール
セメント	242,650	MT	113.3	1,040,397	95.4	10.2	
鉄鋼	11,463	MT	67.9	370,799	43.6	3.6	大韓民国
一般機械				1,583,854	57.3	15.5	中華人民共和国
金属加工機械				1,019,794	62.3	9.9	
その他				34,317		0.3	

## 4 主要品目別輸入額表

(単位:千円、%)

品 名	当 月						
	数 量	単位	前年同月比	価額	前年同月比	構成比	主要輸入国
<b>総 額</b>				<b>20,396,608</b>	<b>82.8</b>	<b>100.0</b>	
魚介類及び同調製品	127	MT	36.4	20,863	32.5	0.1	
果実及び野菜	1,612	KG	全増	7,107	全増	0.0	
木材及びコルク				—	—	—	
粗鉱物	3,674	MT	15.6%	108,738	37.8%	0.5%	中華人民共和国
塩	—	MT	全減	—	全減	—	
ほたる石	3,674	MT	99.3%	108,738	76.9%	0.5%	
金属鉱及びびくず	—	MT	—	—	—	—	
石炭・コークス及びびれん炭	390,590	MT	115.4	3,175,047	90.3	15.6	
石炭	390,590	MT	115.4	3,175,047	90.3	15.6	オーストラリア
石油及び同製品				16,157,390	85.0	79.2	サウジアラビア
原油及び粗油	755,249	KL	160.5	15,995,055	84.2	78.4	
石油コークス	11,000	MT	全増	52,909	全増	0.3	
元素及び化合物				762,720	61.4	3.7	ドイツ
有機化合物				692,950	59.3	3.4	
無機化合物	4,127	MT	2,846.2	69,770	93.4	0.3	
肥料	1,036	MT	33.0	48,640	24.3	0.2	中華人民共和国
カリ肥料	—	MT	—	—	—	—	
鉄鋼	—	MT	全減	—	全減	—	
銑鉄	—	MT	—	—	—	—	
一般機械				39,948	96.4	0.2	台湾
雑製品				2,231	33.7	0.0	
その他				73,924		0.4	

## 5 主要地域の動向(対前年同月比:価額ベース)

### 【輸 出】

(増加)

中華人民共和国 32億40百万円(前年同月比 155.7%)

(減少)

大韓民国 32億86百万円(前年同月比 74.6%)

### 【輸 入】

(増加)

クウェート 35億77百万円(前年同月比 全増)

(減少)

サウジアラビア 124億71百万円(前年同月比 76.0%)

## 6 地域(国)別輸出入額表

(単位:千円、%)

区 分	輸 出			輸 入		
	価 額	前年同月比	構成比	価 額	前年同月比	構成比
総 額	10,249,992	77.2	100.0	20,396,608	82.8	100.0
アジア	8,512,690	82.2	83.1	847,202	45.1	4.2
大韓民国	3,285,653	74.6	32.1	77,977	13.5	0.4
中華人民共和国	3,240,403	155.7	31.6	327,559	60.3	1.6
台湾	164,457	18.4	1.6	44,387	115.3	0.2
香港	254,132	100.8	2.5	—	—	—
ベトナム	321,838	87.6	3.1	—	—	—
タイ	47,576	21.0	0.5	—	—	—
シンガポール	602,776	128.3	5.9	—	—	—
マレーシア	230,291	94.0	2.2	—	全減	—
ブルネイ	—	全減	—	—	—	—
フィリピン	139,277	65.6	1.4	—	—	—
インドネシア	98,593	263.8	1.0	397,279	55.3	1.9
インド	124,003	26.5	1.2	—	—	—
(ASEAN)	1,440,351	70.4	14.1	397,279	55.0	1.9
(アジアNIEs)	4,307,018	71.5	42.0	122,364	19.9	0.6
大洋州	44,732	98.6	0.4	2,802,481	102.7	13.7
オーストラリア	37,443	103.1	0.4	2,802,481	102.7	13.7
ニュージーランド	7,289	80.6	0.1	—	—	—
北米	812,895	72.2	7.9	110,550	全増	0.5
カナダ	1,934	41.8	0.0	—	—	—
アメリカ合衆国	810,961	72.3	7.9	110,550	全増	0.5
中南米	156,592	24.6	1.5	—	全減	—
メキシコ	149,098	35.3	1.5	—	全減	—
ベネズエラ	—	—	—	—	—	—
ペルー	0	全減	—	—	—	—
西欧	473,627	44.4	4.6	588,411	94.0	2.9
英国	6,282	45.2	0.1	—	—	—
オランダ	17,794	31.7	0.2	—	—	—
ベルギー	95,736	54.0	0.9	—	—	—
フランス	—	—	—	4,023	122.4	0.0
ドイツ	34,010	202.8%	0.3	584,388	93.9	2.9
スイス	207,077	30.4	2.0	—	—	—
スペイン	96,185	101.3	0.9	—	—	—
中東欧・ロシア等	6,781	18.8	0.1	—	全減	—
(E U)	266,777	379,643	2.6	588,411	94.0	2.9
中東	14,705	73.5	0.1	16,047,964	84.5	78.7
サウジアラビア	—	—	—	12,471,018	76.0	61.1
クウェート	—	—	—	3,576,946	全増	17.5
ヨルダン	6,141	全増	0.1	—	—	—
アラブ首長国連邦	8,564	42.8	0.1	—	—	—
アフリカ	227,970	9,214.6	2.2	—	—	—

## 7 宇部港外国貿易船入港実績

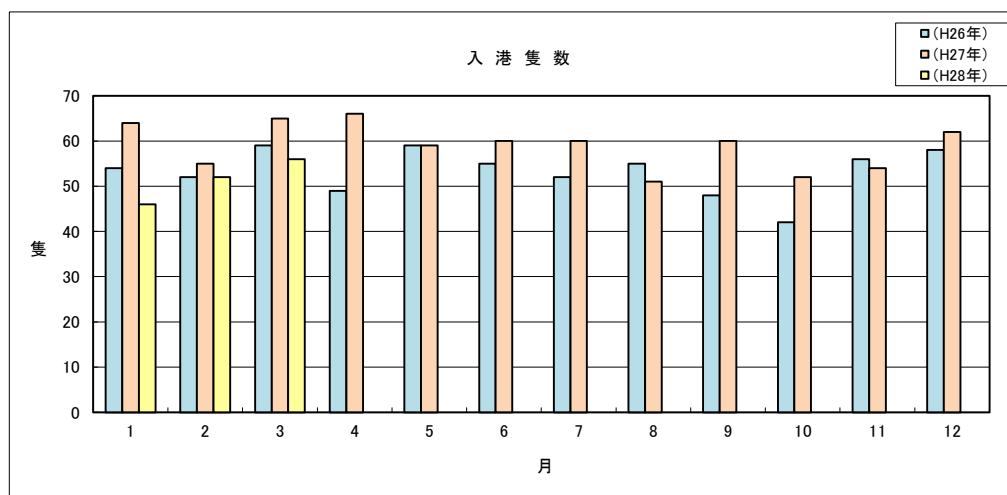
(単位:隻、トン)

国 籍	当 月		前年同月		前年同月比	
	隻数	純トン数	隻数	純トン数	隻数	純トン数
日本	1	28,235	5	159,226	20.0%	17.7%
外国	55	501,248	60	440,576	91.7%	113.8%
合計	56	529,483	65	599,802	86.2%	88.3%

## (累 計)

(単位:隻、トン)

国 籍	平成28年1月～3月 累 計		平成27年1月～3月 累 計		前年同期比	
	隻数	純トン数	隻数	純トン数	隻数	純トン数
日本	4	251,098	9	309,152	44.4%	81.2%
外国	150	1,304,766	175	1,638,743	85.7%	79.6%
合計	154	1,555,864	184	1,947,895	83.7%	79.9%



税関イメージキャラクター

【カスタム君】

掲載内容を引用されるときは、宇部税関支署発表による旨を付記してください。  
門司税関のホームページでもご覧いただけます。<http://www.customs.go.jp/moji/>

### 問 い 合 せ 先

門司税関 宇部税関支署

TEL 0836 (21) 7391

FAX 0836 (29) 1017

[mailアドレス\\_moji-uube@customs.go.jp](mailto:mailアドレス_moji-uube@customs.go.jp)