

平成28年1月分 宇部税関支署管内貿易概況

(輸出：確報値、輸入：9桁速報値)

平成28年3月1日

☆ 輸出は4か月連続のマイナス、輸入は9か月ぶりのプラス。

【1月の貿易動向】

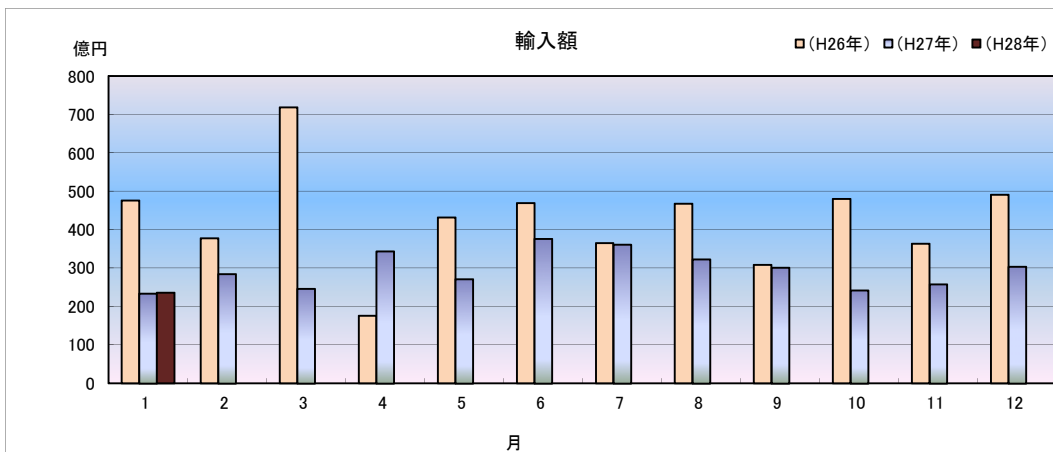
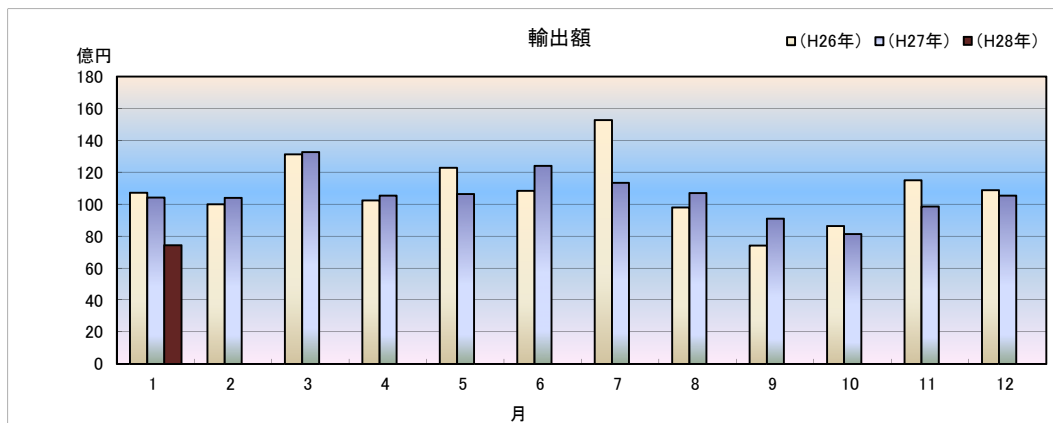
- ◎ 輸出額は、74億29百万円(前年同月比28.7%減)と4か月連続のマイナスとなった。
これは、セメントの減少が主な要因である。
- ◎ 輸入額は、235億50百万円(前年同月比0.6%増)と9か月ぶりのプラスとなった。
これは、原油及び粗油の増加が主な要因である。

1 輸出入総額

(単位:百万円、%)

区 分	当 月	前年同月比	平成28年1月 累計	前年同期比
輸 出	7,429	71.3	7,429	71.3
輸 入	23,550	100.6	23,550	100.6
差引	16,121 入超		16,121 入超	

◆宇部税関支署管内 輸出入貿易額の推移◆



2 品目動向(対前年同月比:価額ベース)

【輸 出】

(増加)

無機化合物 1億53百万円(前年同月比 111.4%)

【輸 入】

(増加)

原油及び粗油 186億04百万円(前年同月比 106.0%)

(減少)

セメント 6億61百万円(前年同月比 46.9%)

(減少)

有機化合物 4億97百万円(前年同月比 50.1%)

3 主要品目別輸出額表

(単位:千円、%)

品 名	当 月						
	数 量	単位	前年同月比	価額	前年同月比	構成比	主要輸出国
総 額				7,429,013	71.3	100.0	
元素及び化合物				3,110,950	82.4	41.9	大韓民国
有機化合物				2,957,580	81.3	39.8	
無機化合物	1,694	MT	168.6	153,370	111.4	2.1	
鉱物性タール及び粗製薬品	8,686	MT	72.4	668,572	80.3	9.0	大韓民国
肥料	14,620	MT	62.4	196,198	59.9	2.6	
プラスチック	4,355	MT	95.4	1,604,979	79.8	21.6	中華人民共和国
非金属鉱物製品				843,571	51.3	11.4	
セメント	134,400	MT	49.2	661,225	46.9	8.9	シンガポール
鉄鋼	12,672	MT	83.2	414,725	57.1	5.6	大韓民国
一般機械				558,470	51.8	7.5	インド
金属加工機械				288,625	34.6	3.9	
その他				31,548		0.4	

4 主要品目別輸入額表

(単位:千円、%)

品 名	当 月						
	数 量	単位	前年同月比	価額	前年同月比	構成比	主要輸入国
総 額				23,550,073	100.6	100.0	
魚介類及び同調製品	47	MT	61.8	8,674	52.2	0.0	
果実及び野菜	43,373	KG	262.8	17,169	393.1	0.1	
木材及びコルク				—	—	—	
粗鉱物	2,601	MT	15.8	8,353	3.7	0.0	
塩	—	MT	全減	—	全減	—	
ほたる石	—	MT	全減	—	全減	—	
金属鉱及びびくず	1,008	MT	全増	13,820	全増	0.1	
石炭・コークス及びびれん炭	482,467	MT	129.1	3,893,730	98.0	16.5	
石炭	482,467	MT	129.1	3,893,730	98.0	16.5	オーストラリア
石油及び同製品				18,699,339	104.5	79.4	
原油及び粗油	695,488	KL	183.9	18,603,592	106.0	79.0	サウジアラビア
石油コークス	1,243	MT	99.2	95,747	93.5	0.4	
元素及び化合物				593,851	56.2	2.5	
有機化合物				497,306	50.1	2.1	
無機化合物	5,834	MT	164.1	96,545	149.1	0.4	
肥料	3,069	MT	1,534.5	155,965	951.9	0.7	
カリ肥料	100	MT	50.0	6,165	37.6	0.0	
鉄鋼	41	MT	102.5	3,729	74.8	0.0	
銑鉄	—	MT	—	—	—	—	
一般機械				54,906	106.3	0.2	
雑製品				13,467	56.9	0.1	
その他				87,070		0.4	

5 主要地域の動向(対前年同月比:価額ベース)

【輸 出】

(増加)

インド 4億04百万円(前年同月比 653.8%)

(減少)

大韓民国 22億42百万円(前年同月比 70.6%)

【輸 入】

(増加)

クウェート 38億46百万円(前年同月比 全増)

(減少)

サウジアラビア 124億55百万円(前年同月比 71.0%)

6 地域(国)別輸出入額表

(単位:千円、%)

区 分		輸 出			輸 入		
		価 額	前年同月比	構成比	価 額	前年同月比	構成比
総 額		7,429,013	71.3	100.0	23,550,073	100.6	100.0
アジア	アジア	5,984,112	75.0	80.6	1,042,916	75.2	4.4
	大韓民国	2,241,938	70.6	30.2	57,290	23.4	0.2
	中華人民共和国	1,710,348	75.4	23.0	321,868	75.2	1.4
	台湾	267,088	60.6	3.6	67,929	89.7	0.3
	香港	161,071	48.6	2.2	—	—	—
	ベトナム	426,401	314.8	5.7	1,929	全増	0.0
	タイ	46,752	80.1	0.6	—	—	—
	シンガポール	471,704	53.3	6.3	—	—	—
	マレーシア	6,163	1.5	0.1	1,534	115.9	0.0
	ブルネイ	—	全減	—	—	—	—
	フィリピン	7,872	8.2	0.1	—	—	—
	インドネシア	45,953	119.5	0.6	578,546	90.8	2.5
	インド	403,707	653.8	5.4	13,820	全増	0.1
	(ASEAN)	1,004,845	59.0	13.5	582,009	91.2	2.5
	(アジアNIEs)	3,141,801	65.0	42.3	125,219	39.1	0.5
	大洋州	48,902	124.8	0.7	3,166,950	108.6	13.4
	オーストラリア	41,455	140.9	0.6	3,166,950	108.6	13.4
	ニュージーランド	7,447	76.3	0.1	—	—	—
	北米	542,781	82.5	7.3	1,147	0.2	0.0
	カナダ	1,980	23.5	0.0	—	全減	—
	アメリカ合衆国	540,801	83.3	7.3	1,147	0.5	0.0
	中南米	15,301	1.6	0.2	—	全減	—
	メキシコ	11,173	1.6	0.2	—	全減	—
	ベネズエラ	—	—	—	—	—	—
	パルー	—	全減	—	—	—	—
	西欧	660,541	102.8	8.9	466,469	58.6	2.0
	英国	2,526	42.0	0.0	—	全減	—
	オランダ	16,239	22.9	0.2	—	—	—
	ベルギー	114,820	59.9	1.5	—	—	—
	フランス	—	—	—	12,056	210.0	0.1
	ドイツ	—	—	—	454,413	58.5	1.9
	スイス	462,605	184.6	6.2	—	—	—
	スペイン	58,499	54.5	0.8	—	—	—
	中東欧・ロシア等	4,618	57.8	0.1	2,570,695	5465.1	10.9
	(E U)	197,936	52.2	2.7	466,469	58.6	2.0
	中東	5,571	21.8	0.1	16,301,896	92.9	69.2
	サウジアラビア	—	全減	—	12,455,473	71.0	52.9
	クウェート	—	—	—	3,846,423	全増	16.3
	ヨルダン	—	—	—	—	—	—
	アラブ首長国連邦	2,702	13.8	0.0	—	—	—
	アフリカ	167,187	148.7	2.3	—	—	—

7 宇部港外国貿易船入港実績

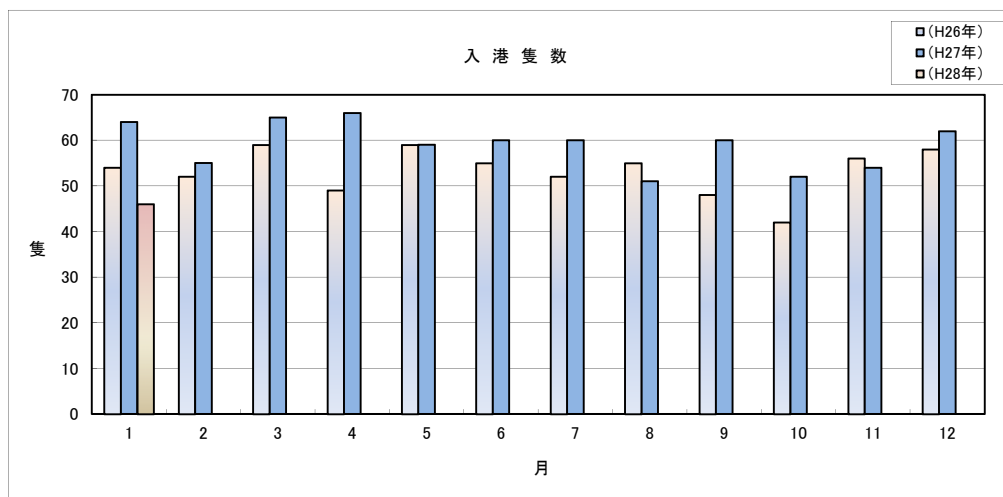
(単位:隻、トン)

国 籍	当 月		前年同月		前年同月比	
	隻数	純トン数	隻数	純トン数	隻数	純トン数
日本	0	0	2	26,314	全減	全減
外国	46	502,065	62	885,197	74.2%	56.7%
合計	46	502,065	64	911,511	71.9%	55.1%

(累 計)

(単位:隻、トン)

国 籍	平成28年1月 累 計		平成27年1月 累 計		前年同期比	
	隻数	純トン数	隻数	純トン数	隻数	純トン数
日本	0	0	2	26,314	0.0%	0.0%
外国	46	502,065	62	885,197	74.2%	56.7%
合計	46	502,065	64	911,511	71.9%	55.1%



税関イメージキャラクター

[カスタム君]

掲載内容を引用されるときは、宇部税関支署発表による旨を付記してください。

門司税関のホームページでもご覧いただけます。http://www.customs.go.jp/moji/

問 い 合 せ 先

門司税関 宇部税関支署

TEL 0836 (21) 7391

FAX 0836 (29) 1017

mailアドレス moji-ube@customs.go.jp