

平成23年8月分 宇部税関支署管内貿易概況

平成23年10月3日

☆ 輸出は2か月ぶりの増加、輸入は7か月連続の増加

【8月の貿易動向】

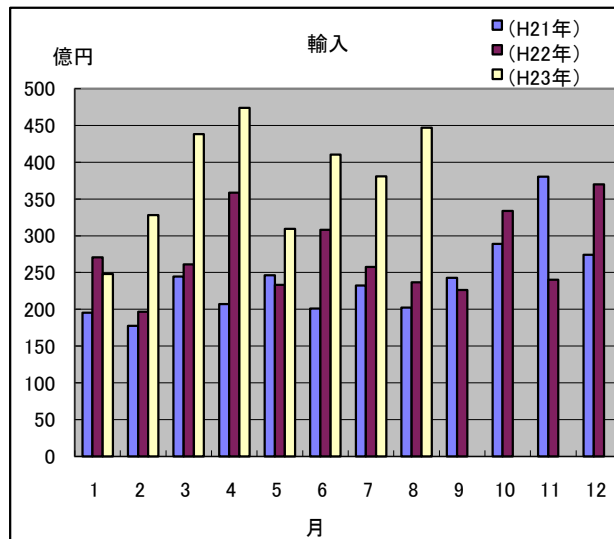
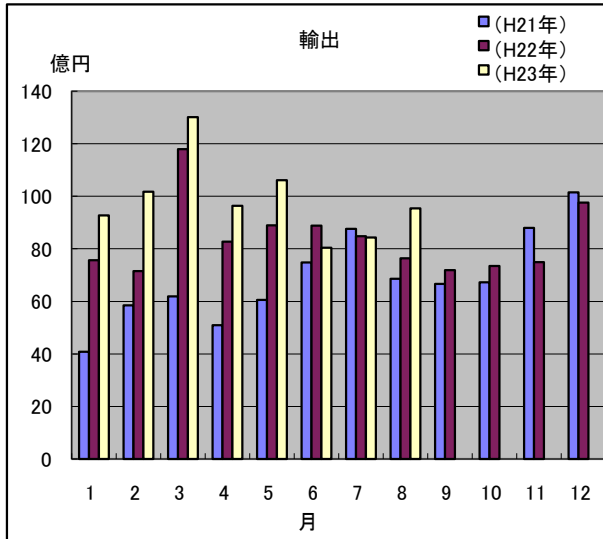
- ◎ 輸出総額は、95億39百万円（前年同月比24.8%増）と2か月ぶりの増加となった。
これは、有機化合物等の輸出増加が主な要因である。
- ◎ 輸入総額は、447億09百万円（前年同月比88.7%増）と7か月連続の増加となった。
これは、原油等の輸入増加が主な要因である。

1. 輸出入総額

（単位：百万円、%）

区 分	当 月	前年同月比	平成23年1～8月 累計	前年同期比
輸 出	9,539	124.8	78,718	114.6
輸 入	44,709	188.7	303,573	142.9
差引	35,170 入超		224,855 入超	

◆宇部税関支署管内 輸出入貿易額の推移◆



2. 品目動向（対前年同月比：金額ベース）

【輸 出】

（増加）

有機化合物 41億07百万円（前年同月比148.3%）
一般機械 9億39百万円（前年同月比150.9%）

（減少）

【輸 入】

（増加）

原油 363億69百万円（前年同月比193.4%）
石炭 57億01百万円（前年同月比177.6%）

（減少）

有機化合物 7億61百万円（前年同月比73.8%）

3. 主要品目別輸出額表

(単位: 千円、%)

品名		当 月							
		数 量	単位	前年同月比	価額	前年同月比	構成比	主要輸出国	
総 額	元素及び化合物				9,538,587	124.8	100.0		
		有機化合物			4,107,039	148.3	43.1		
		無機化合物	3,887	MT	361.6	151,080	105.3	1.6	
	肥料		29,310	MT	102.1	494,301	160.3	5.2	ベトナム、インドネシア
	プラスチック		3,534	MT	80.1	1,334,003	99.0	14.0	中国、香港
	非金属鉱物製品					617,047	133.1	6.5	
		セメント	180,810	MT	166.4	480,317	167.7	5.0	チリ、ドミニカ共和国
	鉄鋼		14,599	MT	85.7	894,430	95.1	9.4	韓国、インドネシア
	一般機械					939,038	150.9	9.8	中国、マレーシア
		金属加工機械				164,056	101.1	1.7	
		荷役機械				67,028	全増	0.7	
	その他					1,001,649		10.5	

4. 主要品目別輸入額表

(単位: 千円、%)

品名		当 月						
		数 量	単位	前年同月比	価額	前年同月比	構成比	主要輸入国
総 額					44,708,955	188.7	100.0	
木材及びコルク					—	—	—	
粗鉱物		24,119	MT	84.0	255,920	134.3	0.6	
	りん鉱石	—	MT	—	—	—	—	
	けい砂	—	MT	—	—	—	—	
	塩	20,850	MT	72.6	99,337	52.1	0.2	メキシコ
	ほたる石	3,269	MT	全増	156,583	全増	0.4	
金属鉱及びくず		—	MT	—	—	—	—	
石炭・コークス及びびれん炭		490,665	MT	148.2	5,701,136	177.6	12.8	
	石炭	490,660	MT	148.2	5,700,856	177.6	12.8	オーストラリア
石油及び同製品					37,003,078	196.8	82.8	
	原油及び粗油	664,490	KL	143.3	36,368,651	193.4	81.3	イラク、サウジアラビア
	石油コークス	49,847	MT	全増	634,427	全増	1.4	
元素及び化合物					854,647	79.5	1.9	
	有機化合物				761,390	73.8	1.7	
	無機化合物	3,701	MT	173.7	93,257	212.6	0.2	
肥料		3,000	MT	200.0	163,380	232.9	0.4	
鉄鋼		6,720	MT	全増	297,324	全増	0.7	
	銑鉄	6,700	MT	全増	294,998	全増	0.7	
非鉄金属		1,888	MT	118.6	410,773	139.1	0.9	アラブ首長国連邦
一般機械					—	全減	—	
その他					22,697		0.1	

5. 主要地域の動向（対前年同月比：金額ベース）

【 輸 出 】		【 輸 入 】	
(増加)		(増加)	
韓国	23億00百万円(前年同月比 126.3%)	イラク	256億50百万円(前年同月比全増)
台湾	5億47百万円(前年同月比 329.0%)	オーストラリア	29億67百万円(前年同月比147.0%)
(減少)		(減少)	
シンガポール	6百万円(前年同月比 2.5%)	クウェート	0百万円(前年同月比全減)

6. 地域(国)別輸出入額表

(単位: 千円、%)

地域(国)	区 分	輸 出			輸 入		
		価 額	前年同月比	構成比	価 額	前年同月比	構成比
総 額		9,538,587	124.8	100.0	44,708,955	188.7	100.0
	アジア	7,880,340	121.8	82.6	2,693,631	250.0	6.0
	大韓民国	2,299,859	126.3	24.1	157,941	66.7	0.4
	中華人民共和国	3,171,604	99.0	33.3	959,793	2952.6	2.1
	台湾	546,618	329.0	5.7	2,158	2.6	0.0
	香港	531,096	157.9	5.6	—	—	—
	ベトナム	310,339	371.7	3.3	114,958	全増	0.3
	タイ	110,953	180.0	1.2	—	—	—
	シンガポール	5,934	2.5	0.1	—	—	—
	マレーシア	325,551	654.7	3.4	6,850	71.1	0.0
	フィリピン	137,419	54.3	1.4	—	—	—
	インドネシア	337,345	539.4	3.5	1,451,931	242.2	3.2
	インド	64,087	40.9	0.7	—	全減	—
	(ASEAN)	1,267,076	161.6	13.3	1,573,739	258.3	3.5
	(アジアNI Es)	3,383,507	132.3	35.5	160,099	50.3	0.4
	大洋州	62,734	77.4	0.7	2,966,832	147.0	6.6
	オーストラリア	43,174	133.2	0.5	2,966,832	147.0	6.6
	ニュージーランド	19,560	67.1	0.2	—	—	—
	グアム	—	全減	—	—	—	—
	北米	273,581	134.7	2.9	1,071,015	144.5	2.4
	カナダ	4,388	62.5	0.0	—	—	—
	アメリカ合衆国	269,193	137.3	2.8	1,071,015	144.5	2.4
	中南米	345,679	5161.7	3.6	99,337	136.4	0.2
	メキシコ	—	—	—	99,337	136.4	0.2
	ブラジル	43,089	951.8	0.5	—	—	—
	西欧	960,645	120.7	10.1	335,838	336.3	0.8
	英国	—	全減	—	—	全減	—
	オランダ	11,510	28.9	0.1	—	—	—
	ベルギー	110,920	96.4	1.2	—	—	—
	ドイツ	74,544	1726.4	0.8	331,824	413.9	0.7
	スイス	654,526	118.4	6.9	—	—	—
	スペイン	94,970	146.4	1.0	—	—	—
	中東欧・ロシア等	6,838	128.0	0.1	762,878	29.8	1.7
	(EU)	306,119	126.3	3.2	335,838	336.3	0.8
	中東	8,770	86.9	0.1	36,779,424	214.8	82.3
	イラク	—	—	—	25,649,904	全増	57.4
	サウジアラビア	1,382	全増	0.0	10,718,747	93.3	24.0
	クウェート	—	—	—	—	全減	—
	オマーン	—	—	—	—	—	—
	ヨルダン	—	全減	—	—	—	—
	アラブ首長国連邦	7,388	73.2	0.1	410,773	186.5	0.9
	アフリカ	—	全減	—	—	—	—

7. 船舶入港実績

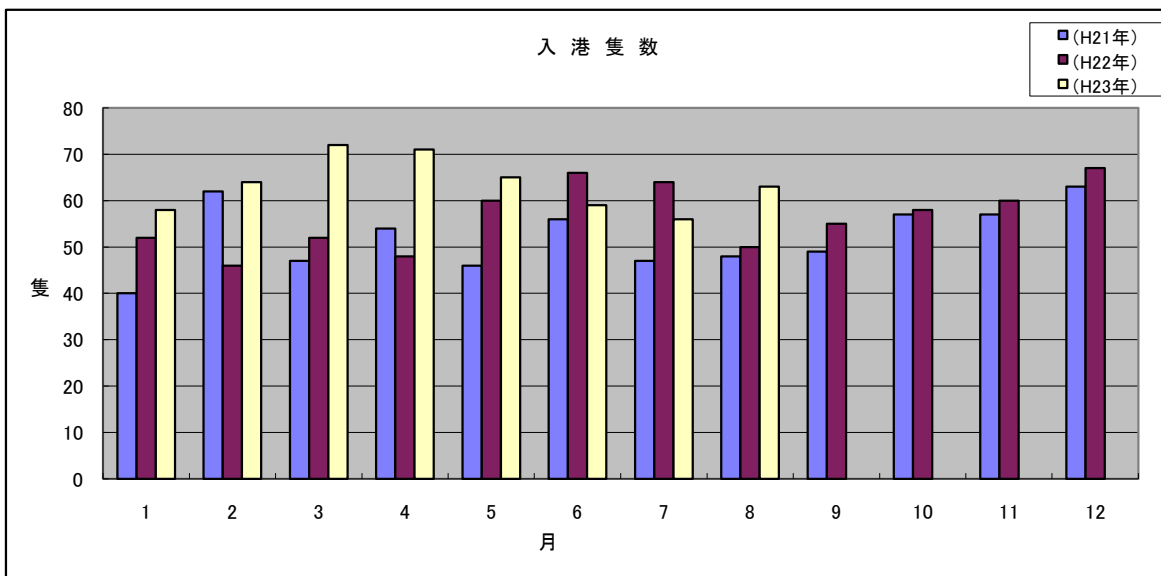
(単位: 隻、トン)

港 別	国 籍	当 月		前年同月		前年同月比
		隻数	純トン数	隻数	純トン数	隻数(%)
宇 部	日本	1	25,619	3	1,323	33.3
	外国	62	473,030	47	394,964	131.9
	合計	63	498,649	50	396,287	126.0

(船舶入港実績累計)

(単位: 隻、トン)

港 別	国 籍	平成23年1～8月 累計		平成22年1～8月 累計		前年同期比
		隻数	純トン数	隻数	純トン数	隻数(%)
宇 部	日本	11	326,881	19	562,025	57.9
	外国	497	4,337,270	419	4,099,063	118.6
	合計	508	4,664,151	438	4,661,088	116.0



税関イメージキャラクター

[カスタム君]

掲載内容を引用されるときは、宇部税関支署発表による旨を付記してください。
門司税関のホームページでもご覧になれます。 <http://www.customs.go.jp/moji/>

問い合わせ先

門司税関 宇部税関支署

TEL 0836 (21) 7391

FAX 0836 (29) 1017

<mailto:ube-mc@estate.ocn.ne.jp>