

管内貿易概況（徳山、防府、平生）

平成30年8月分

（輸出確報値及び輸入9桁速報値）

平成30年10月12日
徳山税関支署

輸出は2か月ぶりのプラス
輸入は5か月連続のプラス

1. 総額

輸出	841億84百万円	（＋ 7.8％）
輸入	495億42百万円	（＋ 40.9％）
輸出入差引額	346億42百万円の出超	

（増減比は前年同月比、以下同じ。）

2. 輸出

輸出総額は、841億84百万円、伸び率＋7.8％、金額にして60億74百万円の増加で、2か月ぶりの増加となった。これは、自動車などが増加したことが主な要因となっている。

品目別動向では、アメリカ、イスラエル等向けの自動車は57億78百万円の増加となった。一方、船舶類の輸出実績はなく30億82百万円の全減となった。

《増加品目》自動車 391億29百万円（ 57億78百万円増、 ＋ 17.3％）

《減少品目》船舶類 0円（ 30億82百万円減、 全 減 ）

3. 輸入

輸入総額は、495億42百万円、伸び率＋40.9％、金額にして143億90百万円の増加で、5か月連続のプラスとなった。これは、石炭、石油製品、機械類及び輸送用機器などが増加したことが主な要因となっている。

品目別動向では、オーストラリア、ロシア等からの石炭は72億37百万円の増加、サウジアラビア、クウェート等からの石油製品は70億77百万円の増加、タイ、中国等からの機械類及び輸送用機器は10億49百万円の増加となった。一方、アメリカ、オーストラリア等からの液化石油ガスは13億41百万円の減少となった。

《増加品目》石炭	126億95百万円	（ 72億37百万円増、 ＋132.6％）
石油製品	191億44百万円	（ 70億77百万円増、 ＋ 58.7％）
機械類及び輸送用機器	46億94百万円	（ 10億49百万円増、 ＋ 28.8％）

《減少品目》液化石油ガス 8億14百万円（ 13億41百万円減、 － 62.2％）

1. 徳山税関支署管内 主要輸出品

平成30年8月分

品 名		当 年						前 年
		数 量	単 位	前 年 同期比	価額 (千円)	前 年 同期比	構成比	価額 (千円)
総 額	当月				84,183,748	107.8%	100.0%	78,109,626
	累計				727,129,404	104.2%	100.0%	698,124,600
1. 原材料	当月				3,500,226	82.4%	4.2%	4,247,179
	累計				29,690,412	87.7%	4.1%	33,852,807
合成ゴム	当月	11,993	MT	73.8%	3,459,004	85.0%	4.1%	4,067,800
	累計	106,295	MT	89.1%	28,516,298	86.4%	3.9%	33,000,077
人造繊維	当月	31	MT	23.5%	26,123	43.1%	0.0%	60,557
	累計	368	MT	23.5%	333,367	77.6%	0.0%	429,346
2. 鉱物性燃料	当月				710,349	57.3%	0.8%	1,240,438
	累計				6,586,954	82.7%	0.9%	7,967,338
石油及び同製品	当月				710,349	57.3%	0.8%	1,240,438
	累計				6,268,445	82.3%	0.9%	7,617,797
3. 化学製品	当月				20,755,721	98.4%	24.7%	21,095,952
	累計				182,882,295	104.9%	25.2%	174,407,079
有機化合物	当月				12,122,481	98.2%	14.4%	12,347,587
	累計				110,772,714	106.3%	15.2%	104,225,162
無機化合物	当月	16,614	MT	420.0%	1,962,593	124.2%	2.3%	1,580,045
	累計	83,462	MT	120.9%	15,733,384	103.3%	2.2%	15,228,930
プラスチック	当月	26,139	MT	90.9%	5,817,755	88.9%	6.9%	6,547,361
	累計	215,011	MT	98.4%	50,810,456	101.9%	7.0%	49,872,508
4. 原料別製品	当月				6,232,251	92.6%	7.4%	6,730,039
	累計				47,996,113	101.3%	6.6%	47,383,595
セメント	当月	120,677	MT	88.7%	407,665	110.8%	0.5%	368,015
	累計	961,505	MT	96.7%	2,923,771	83.0%	0.4%	3,522,784
鉄鋼	当月	23,274	MT	59.0%	5,312,594	91.6%	6.3%	5,801,245
	累計	219,215	MT	102.9%	40,702,726	101.5%	5.6%	40,082,861
金属製品	当月				111,274	51.0%	0.1%	218,360
	累計				1,456,382	109.8%	0.2%	1,325,813
5. 機械類及び輸送用機器	当月				51,899,134	119.7%	61.6%	43,361,710
	累計				452,079,161	105.6%	62.2%	428,016,668
一般機械	当月				487,949	54.6%	0.6%	892,924
	累計				5,555,193	57.0%	0.8%	9,747,645
電気機器	当月				524,767	93.1%	0.6%	563,727
	累計				5,962,502	145.6%	0.8%	4,094,948
自動車	当月	25,783	NO	116.1%	39,129,428	117.3%	46.5%	33,351,392
	累計	218,513	NO	117.2%	342,427,325	118.0%	47.1%	290,298,544
自動車の部分品	当月	2,566,532	KG	89.0%	2,711,674	77.5%	3.2%	3,499,411
	累計	25,052,708	KG	100.5%	27,886,212	95.5%	3.8%	29,194,588
船舶類	当月				0	全減	0.0%	3,081,520
	累計				6,756,783	25.7%	0.9%	26,278,220
6. その他	当月				1,086,067	75.7%	1.3%	1,434,308
	累計				7,894,469	121.5%	1.1%	6,497,113

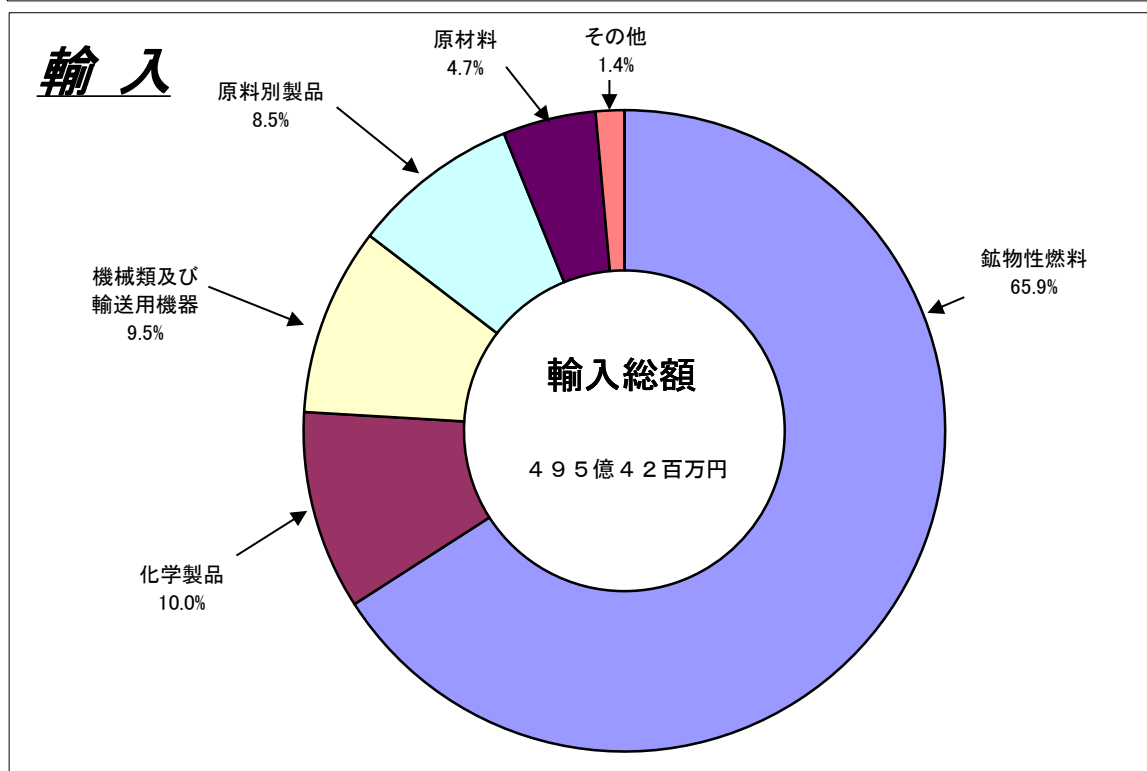
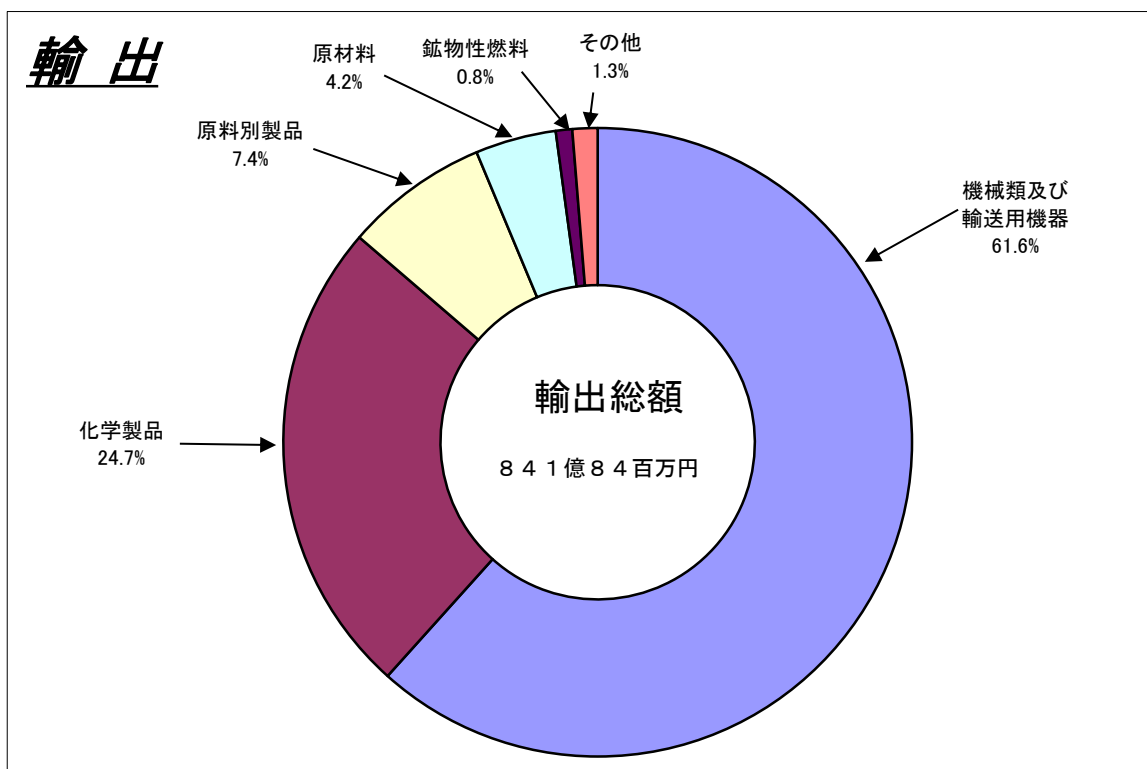
2. 徳山税関支署管内 主要輸入品

平成30年8月分

品 名		当 年						前 年
		数 量	単 位	前 年 同期比	価額 (千円)	前 年 同期比	構成比	価額 (千円)
総 額	当月				49,541,970	140.9%	100.0%	35,151,526
	累計				380,429,366	122.9%	100.0%	309,576,629
1. 原材料	当月				2,323,048	95.4%	4.7%	2,436,133
	累計				20,085,883	123.4%	5.3%	16,277,369
生ゴム	当月	3,287	MT	123.3%	30,392	117.4%	0.1%	25,892
	累計	34,551	MT	109.1%	321,638	76.4%	0.1%	420,734
塩	当月	192,440	MT	97.9%	777,784	109.2%	1.6%	712,025
	累計	1,516,119	MT	127.0%	5,673,997	128.1%	1.5%	4,429,149
鉄鋼くず	当月	2,469	MT	102.7%	472,726	145.9%	1.0%	324,115
	累計	21,624	MT	98.9%	3,985,505	126.7%	1.0%	3,144,817
非鉄金属鉱	当月	1,142	MT	61.7%	625,664	63.1%	1.3%	991,637
	累計	12,139	MT	118.2%	6,244,017	154.2%	1.6%	4,049,278
2. 鉱物性燃料	当月				32,653,240	165.7%	65.9%	19,704,947
	累計				226,675,842	126.4%	59.6%	179,340,941
石炭	当月	932,455	MT	181.2%	12,695,063	232.6%	25.6%	5,457,881
	累計	5,690,061	MT	104.3%	72,246,989	124.5%	19.0%	58,026,178
原油及び粗油	当月	0	KL	—	0	—	0.0%	0
	累計	56,388	KL	170.4%	3,065,308	205.5%	0.8%	1,491,691
石油製品	当月				19,143,909	158.7%	38.6%	12,066,607
	累計				143,292,041	131.0%	37.7%	109,395,716
液化石油ガス	当月	11,626	MT	23.0%	814,268	37.8%	1.6%	2,155,031
	累計	134,467	MT	68.8%	8,040,245	77.5%	2.1%	10,377,277
3. 化学製品	当月				4,966,160	105.4%	10.0%	4,711,070
	累計				37,777,655	110.7%	9.9%	34,119,924
有機化合物	当月				3,795,936	103.8%	7.7%	3,655,950
	累計				28,206,858	109.2%	7.4%	25,827,168
無機化合物	当月	3,293	MT	68.0%	861,274	135.6%	1.7%	635,181
	累計	49,058	MT	135.1%	6,651,819	134.2%	1.7%	4,955,809
4. 原料別製品	当月				4,194,284	122.9%	8.5%	3,413,273
	累計				48,002,251	111.8%	12.6%	42,951,329
鉄鋼	当月	11,588	MT	81.5%	2,522,701	136.2%	5.1%	1,852,291
	累計	225,380	MT	106.1%	34,745,415	107.9%	9.1%	32,188,973
非鉄金属	当月	516	MT	122.9%	541,924	171.9%	1.1%	315,288
	累計	3,398	MT	103.3%	3,446,895	133.2%	0.9%	2,587,362
5. 機械類及び 輸送用機器	当月				4,694,192	128.8%	9.5%	3,644,967
	累計				42,004,856	132.9%	11.0%	31,606,799
6. その他	当月				711,046	57.3%	1.4%	1,241,136
	累計				5,882,879	111.4%	1.5%	5,280,267

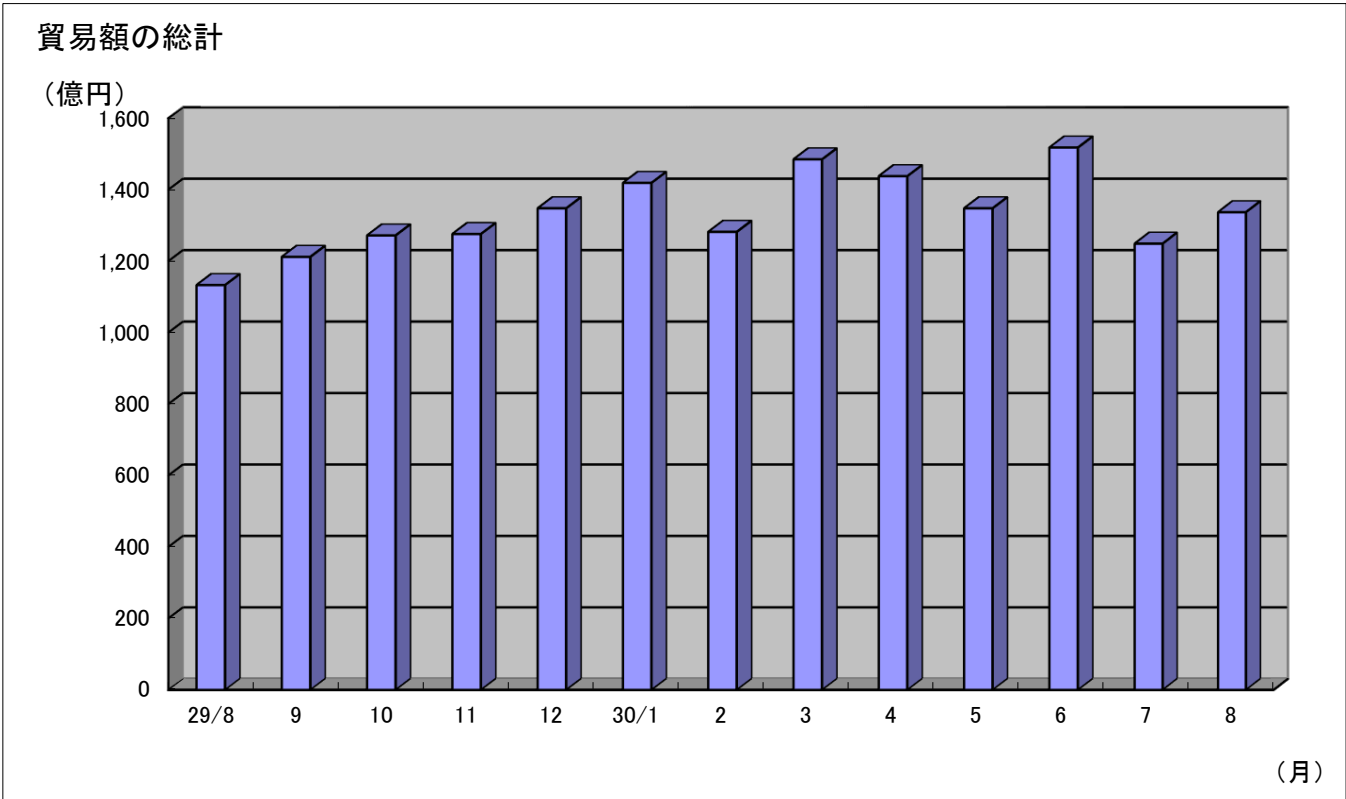
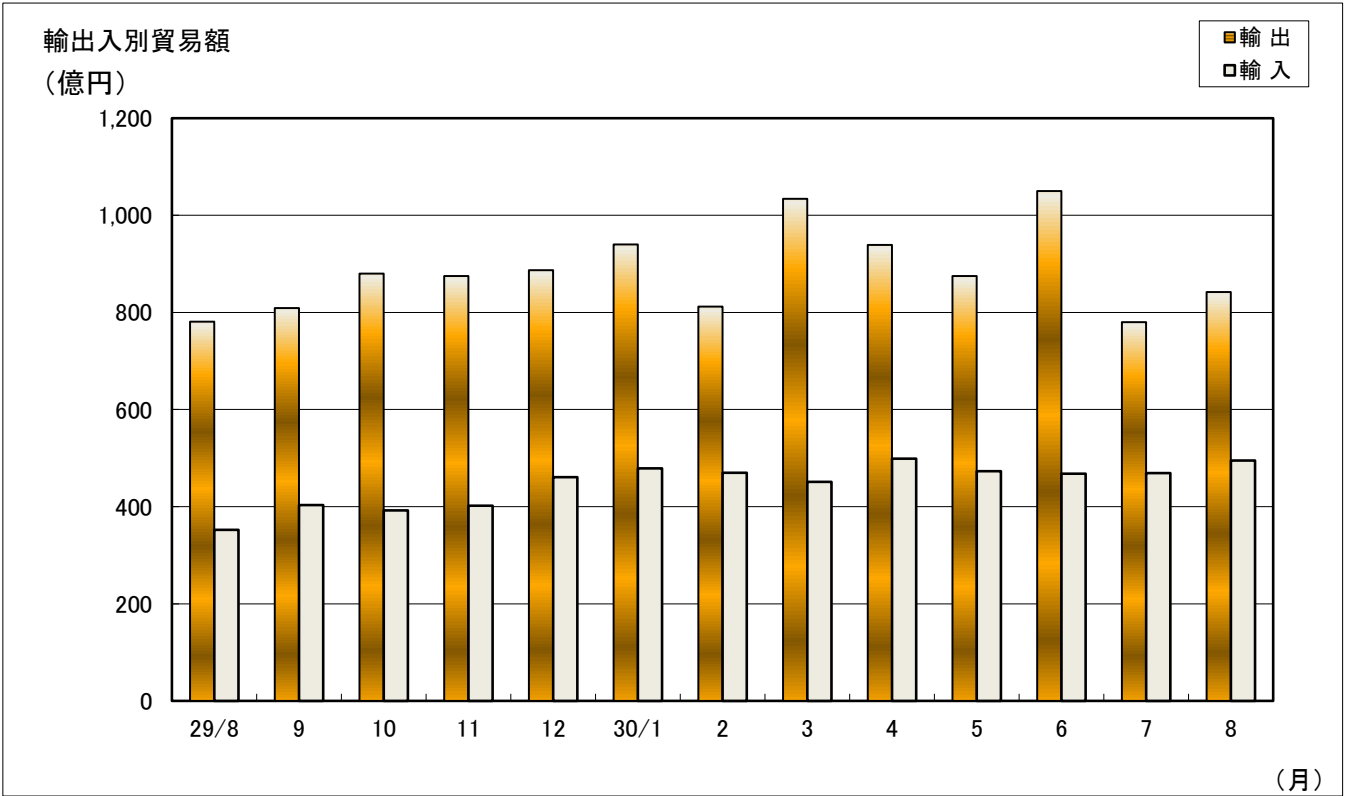
3. 徳山税関支署管内 品別割合グラフ

平成30年8月分



4. 徳山税関支署管内 貿易額推移グラフ

平成30年8月分



(億円)

月	29/8	9	10	11	12	30/1	2	3	4	5	6	7	8
輸出	781	809	880	875	887	940	812	1,034	939	875	1,050	780	842
輸入	352	403	392	402	461	479	470	451	499	473	468	469	495
合計	1,133	1,212	1,272	1,276	1,348	1,419	1,282	1,485	1,438	1,348	1,518	1,249	1,337

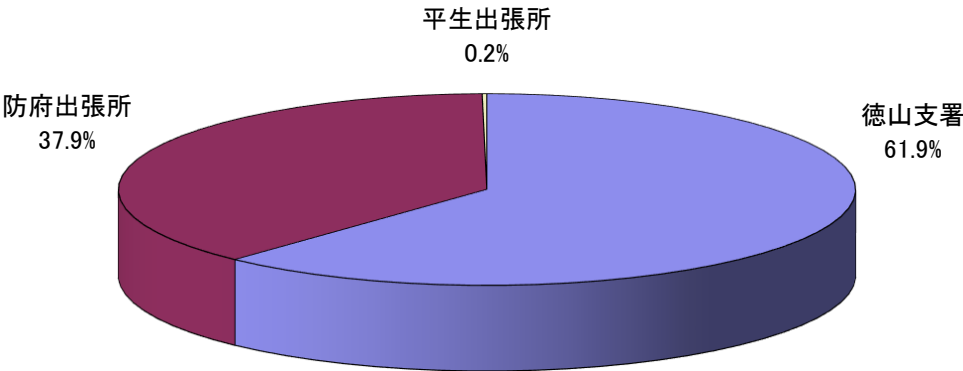
5. 署所別輸出入額表

平成30年8月分

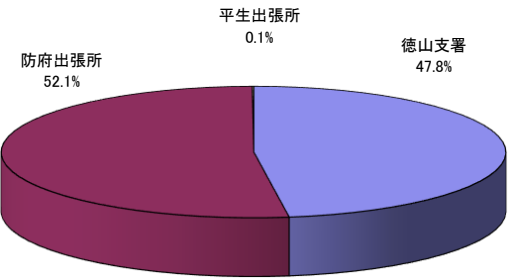
(単位:千円)

	区 分	本 月	前 年 同月比	1 月 以 降 累 計		前 年 同期比
				平成30年	平成29年	
徳山支署	輸 出	40,215,606	102.6%	337,915,571	364,828,243	92.6%
	輸 入	42,622,122	148.2%	324,858,108	265,420,879	122.4%
	総 額	82,837,728	121.9%	662,773,679	630,249,122	105.2%
防府出張所	輸 出	43,884,776	113.2%	388,389,862	332,158,036	116.9%
	輸 入	6,732,533	105.2%	54,446,471	43,483,616	125.2%
	総 額	50,617,309	112.1%	442,836,333	375,641,652	117.9%
平生出張所	輸 出	83,366	62.4%	823,971	1,138,321	72.4%
	輸 入	187,315	全増	1,124,787	672,134	167.3%
	総 額	270,681	202.7%	1,948,758	1,810,455	107.6%
総 額	輸 出	84,183,748	107.8%	727,129,404	698,124,600	104.2%
	輸 入	49,541,970	140.9%	380,429,366	309,576,629	122.9%
	総 額	133,725,718	118.1%	1,107,558,770	1,007,701,229	109.9%

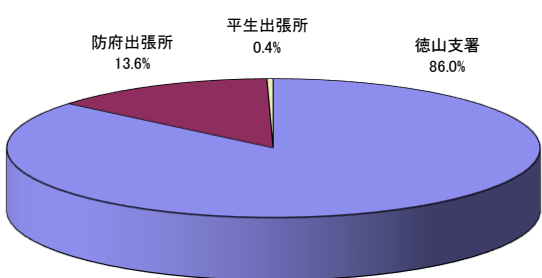
署所別輸出入総額の割合



輸出



輸入



6. 港別外国貿易船入港実績表

平成30年 8月

(単位：隻、トン、%)

港区別		当 月			1 月以降累計				
		隻数	純トン数	前 年 同月比	平成30年		平成29年		前 年 同期比
				隻数	隻数	純トン数	隻数	純トン数	隻数
徳山下松港 (徳山港区)	日本	5	53,761	125.0%	37	254,657	55	332,580	67.3%
	外国	132	748,685	91.0%	1,062	5,915,806	1,078	5,860,985	98.5%
	計	137	802,446	91.9%	1,099	6,170,463	1,133	6,193,565	97.0%
徳山下松港 (下松港区)	日本	2	48,418	全増	14	247,590	8	172,563	175.0%
	外国	13	103,431	144.4%	71	640,817	75	514,646	94.7%
	計	15	151,849	166.7%	85	888,407	83	687,209	102.4%
徳山下松港 (光港区)	日本	0	0	-	0	0	0	0	-
	外国	4	25,053	66.7%	34	190,089	40	252,607	85.0%
	計	4	25,053	66.7%	34	190,089	40	252,607	85.0%
三田尻中関港	日本	4	70,538	80.0%	21	380,992	22	408,594	95.5%
	外国	42	458,956	107.7%	369	3,699,135	344	3,456,423	107.3%
	計	46	529,494	104.5%	390	4,080,127	366	3,865,017	106.6%
平生港	日本	0	0	-	0	0	0	0	-
	外国	2	7,396	全増	13	47,446	9	32,640	144.4%
	計	2	7,396	全増	13	47,446	9	32,640	144.4%
合 計	日本	11	172,717	122.2%	72	883,239	85	913,737	84.7%
	外国	193	1,343,521	97.0%	1,549	10,493,293	1,546	10,117,301	100.2%
	計	204	1,516,238	98.1%	1,621	11,376,532	1,631	11,031,038	99.4%