

**徳山・下松港 貿易概況**  
平成30年3月分  
(輸出確報値及び輸入9桁速報値)

平成30年5月10日  
徳山税関支署

輸出は2か月連続のマイナス  
輸入は15か月ぶりのマイナス

**1. 総額**

輸 出	444億06百万円	(－ 24.2%)
輸 入	383億57百万円	(－ 4.2%)
輸出入差引額	60億49百万円の出超	

(増減比は前年同月比、以下同じ。)

**2. 輸出**

輸出総額は、444億06百万円、伸び率－24.2%、金額にして141億54百万円の減少で、2か月連続のマイナスとなった。これは、鉄鋼などが増加したものの、船舶類などが減少したことが主な要因となっている。

品目別動向では、マレーシア、ベトナム等向けの鉄鋼は4億75百万円の増加となった。一方、船舶類の輸出実績はなく68億90百万円の全減となった。

《増加品目》鉄鋼 57億15百万円 ( 4億75百万円増、 + 9.1%)

《減少品目》船舶類 0円 ( 68億90百万円減、 全 減 )

**3. 輸入**

輸入総額は、383億57百万円、伸び率－4.2%、金額にして16億94百万円の減少で、15か月ぶりのマイナスとなった。これは、石炭、有機化合物などが増加したものの、鉄鋼、石油製品などが減少したことが主な要因となっている。

品目別動向では、オーストラリア、インドネシアからの石炭は29億01百万円の増加、イラン、中国等からの有機化合物は18億41百万円の増加となった。一方、南アフリカ、フィンランド等からの鉄鋼は36億44百万円の減少、カタール、サウジアラビア等からの石油製品は27億30百万円の減少となった。

《増加品目》石炭 101億27百万円 ( 29億01百万円増、 + 40.1%)  
有機化合物 31億77百万円 ( 18億41百万円増、 + 137.8%)

《減少品目》鉄鋼 14億95百万円 ( 36億44百万円減、 － 70.9%)  
石油製品 160億13百万円 ( 27億30百万円減、 － 14.6%)

# 1. 徳山・下松港 主要輸出品

平成 30 年 3 月 分

品 名		当 年						前 年
		数 量	単 位	前 年 同期比	価額 (千円)	前 年 同期比	構成比	価額 (千円)
総 額	当月				44,406,126	75.8%	100.0%	58,559,889
	累計				131,433,071	90.8%	100.0%	144,723,313
1. 原材料	当月				4,278,271	85.2%	9.6%	5,019,607
	累計				11,729,324	90.1%	8.9%	13,023,861
合成ゴム	当月	17,024	MT	103.7%	4,161,039	86.7%	9.4%	4,798,985
	累計	45,257	MT	102.4%	11,523,204	91.2%	8.8%	12,629,908
人造繊維	当月	163	MT	70.3%	113,984	151.4%	0.3%	75,309
	累計	234	MT	27.0%	187,125	83.9%	0.1%	223,125
2. 鉱物性燃料	当月				788,497	92.2%	1.8%	855,511
	累計				2,232,165	71.9%	1.7%	3,103,023
石油及び同製品	当月				788,497	92.2%	1.8%	855,511
	累計				2,232,165	75.0%	1.7%	2,977,592
3. 化学製品	当月				27,304,596	103.1%	61.5%	26,481,315
	累計				76,060,081	106.7%	57.9%	71,296,324
有機化合物	当月				16,471,885	102.5%	37.1%	16,069,325
	累計				45,955,675	109.4%	35.0%	42,011,187
無機化合物	当月	12,145	MT	62.2%	2,661,704	119.3%	6.0%	2,230,213
	累計	25,459	MT	62.0%	7,092,653	110.0%	5.4%	6,445,824
プラスチック	当月	32,570	MT	101.7%	7,538,808	98.7%	17.0%	7,634,858
	累計	88,273	MT	92.2%	21,569,788	100.3%	16.4%	21,502,852
4. 原料別製品	当月				6,594,513	111.9%	14.9%	5,893,610
	累計				18,631,723	112.3%	14.2%	16,588,484
セメント	当月	173,030	MT	202.2%	486,343	186.8%	1.1%	260,361
	累計	366,030	MT	144.0%	1,057,632	129.1%	0.8%	819,287
鉄鋼	当月	34,160	MT	144.9%	5,715,001	109.1%	12.9%	5,239,954
	累計	90,571	MT	132.0%	16,506,679	109.9%	12.6%	15,019,153
金属製品	当月				157,647	130.9%	0.4%	120,449
	累計				475,033	173.8%	0.4%	273,400
5. 機械類及び輸送用機器	当月				4,991,473	25.2%	11.2%	19,781,472
	累計				21,632,517	54.9%	16.5%	39,428,490
一般機械	当月				188,698	78.3%	0.4%	241,122
	累計				448,486	82.6%	0.3%	542,794
電気機器	当月				373,774	207.9%	0.8%	179,824
	累計				679,366	198.9%	0.5%	341,622
自動車の部分品	当月	0	KG	—	0	—	0.0%	0
	累計	3,087	KG	全増	3,771	全増	0.0%	0
船舶類	当月				0	全減	0.0%	6,889,632
	累計				0	全減	0.0%	13,661,201
6. その他	当月				448,776	84.9%	1.0%	528,374
	累計				1,147,261	89.4%	0.9%	1,283,131

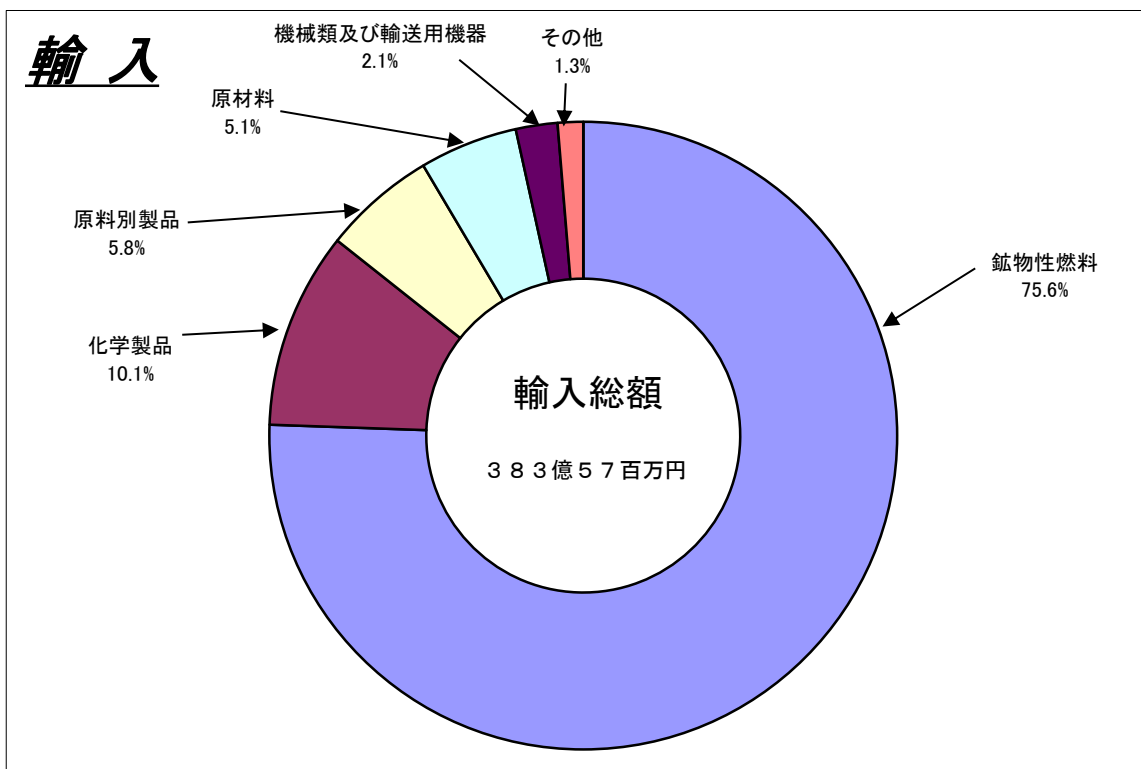
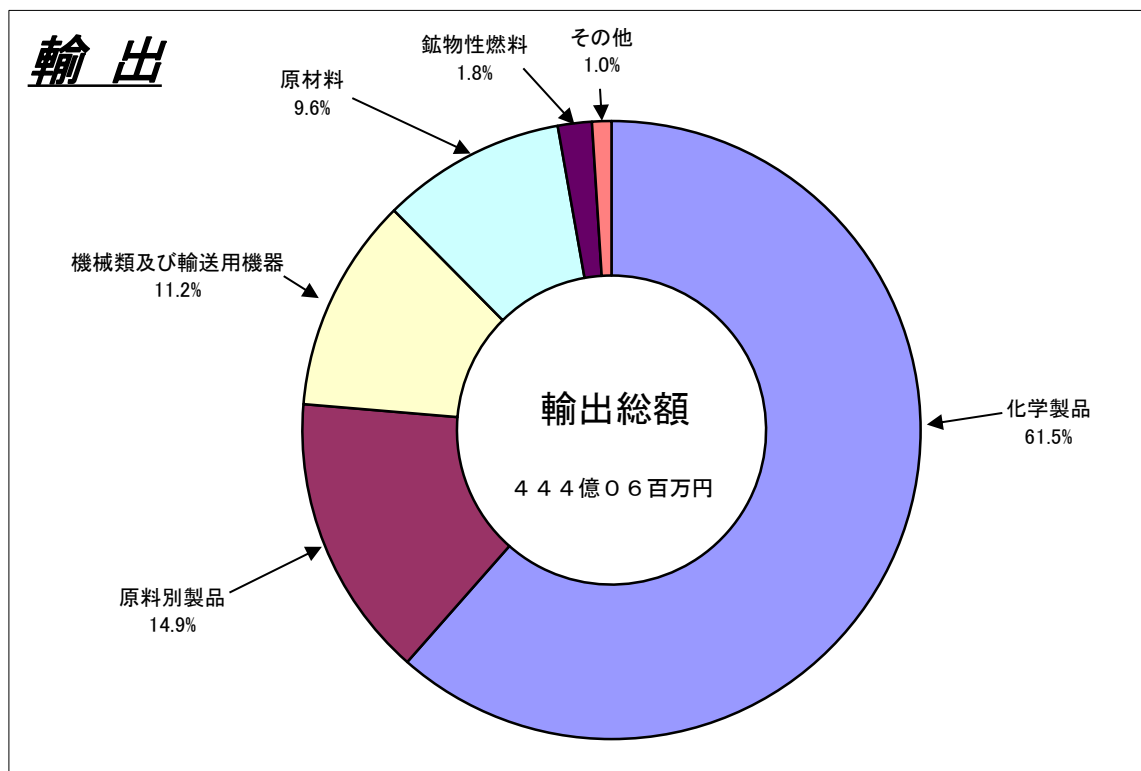
## 2. 徳山・下松港 主要輸入品

平成 30 年 3 月 分

品 名		当 年					前 年	
		数 量	単 位	前 年 同期比	価額 (千円)	前 年 同期比	構成比	価額 (千円)
総 額	当月				38,356,541	95.8%	100.0%	40,050,227
	累計				119,028,975	108.7%	100.0%	109,476,245
1. 原材料	当月				1,939,057	93.0%	5.1%	2,085,504
	累計				6,059,941	109.6%	5.1%	5,526,850
	生ゴム	2,976	MT	77.4%	27,223	26.8%	0.1%	101,556
		10,266	MT	92.7%	93,803	43.2%	0.1%	217,206
	塩	147,466	MT	73.0%	529,389	55.1%	1.4%	961,340
		503,056	MT	120.5%	1,807,107	107.6%	1.5%	1,679,824
	鉄鋼くず	3,494	MT	106.1%	584,142	117.5%	1.5%	497,080
		7,851	MT	88.7%	1,368,302	101.3%	1.1%	1,351,008
	非鉄金属鉱	856	MT	83.4%	513,128	135.6%	1.3%	378,277
		4,644	MT	135.3%	1,932,073	172.3%	1.6%	1,121,545
	2. 鉱物性燃料				28,979,999	101.4%	75.6%	28,587,410
					86,053,289	111.3%	72.3%	77,338,844
	石炭	838,716	MT	118.0%	10,127,206	140.1%	26.4%	7,226,039
		2,255,122	MT	95.6%	27,534,904	108.3%	23.1%	25,436,101
	原油及び粗油	8,687	KL	全増	441,272	全増	1.2%	0
		23,523	KL	131.9%	1,246,066	153.3%	1.0%	812,955
	石油製品				16,013,345	85.4%	41.7%	18,743,226
					52,457,544	112.5%	44.1%	46,631,634
	液化石油ガス	40,569	MT	100.4%	2,398,176	92.5%	6.3%	2,593,494
		77,184	MT	104.7%	4,814,775	108.6%	4.0%	4,433,503
3. 化学製品	当月				3,881,538	162.9%	10.1%	2,382,185
	累計				8,762,630	108.4%	7.4%	8,081,142
	有機化合物				3,176,766	237.8%	8.3%	1,336,058
					6,148,550	109.9%	5.2%	5,592,225
	無機化合物	5,853	MT	104.8%	554,179	74.2%	1.4%	747,111
		15,999	MT	160.6%	1,994,200	117.6%	1.7%	1,696,265
4. 原料別製品	当月				2,231,443	36.6%	5.8%	6,092,671
	累計				14,690,974	92.1%	12.3%	15,955,246
	鉄鋼	9,671	MT	30.8%	1,494,617	29.1%	3.9%	5,138,641
		73,492	MT	92.8%	11,566,485	91.2%	9.7%	12,679,841
	非鉄金属	498	MT	148.2%	501,351	166.7%	1.3%	300,833
		1,457	MT	110.5%	1,404,896	125.3%	1.2%	1,121,100
	5. 機械類及び輸送用機器				822,743	160.7%	2.1%	512,110
					1,815,617	147.8%	1.5%	1,228,242
6.その他	当月				501,761	128.5%	1.3%	390,347
	累計				1,646,524	122.3%	1.4%	1,345,921

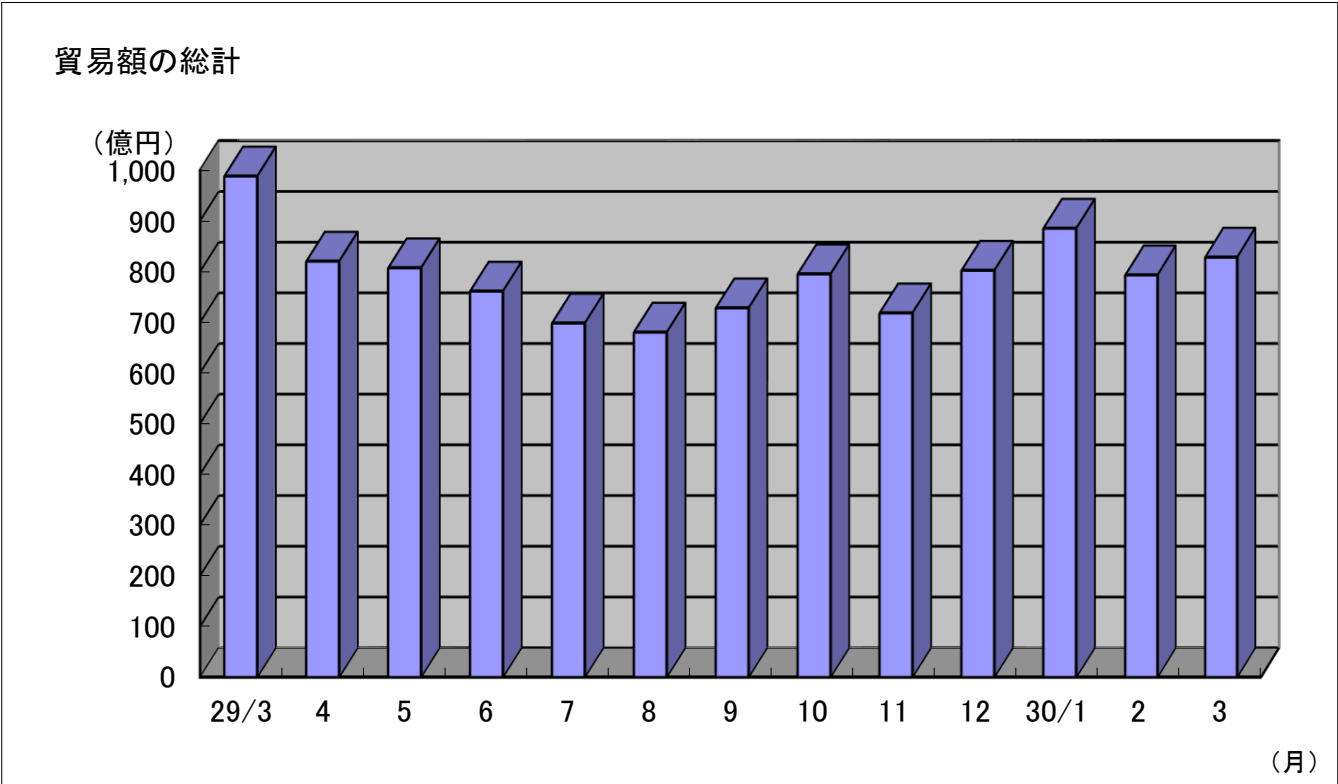
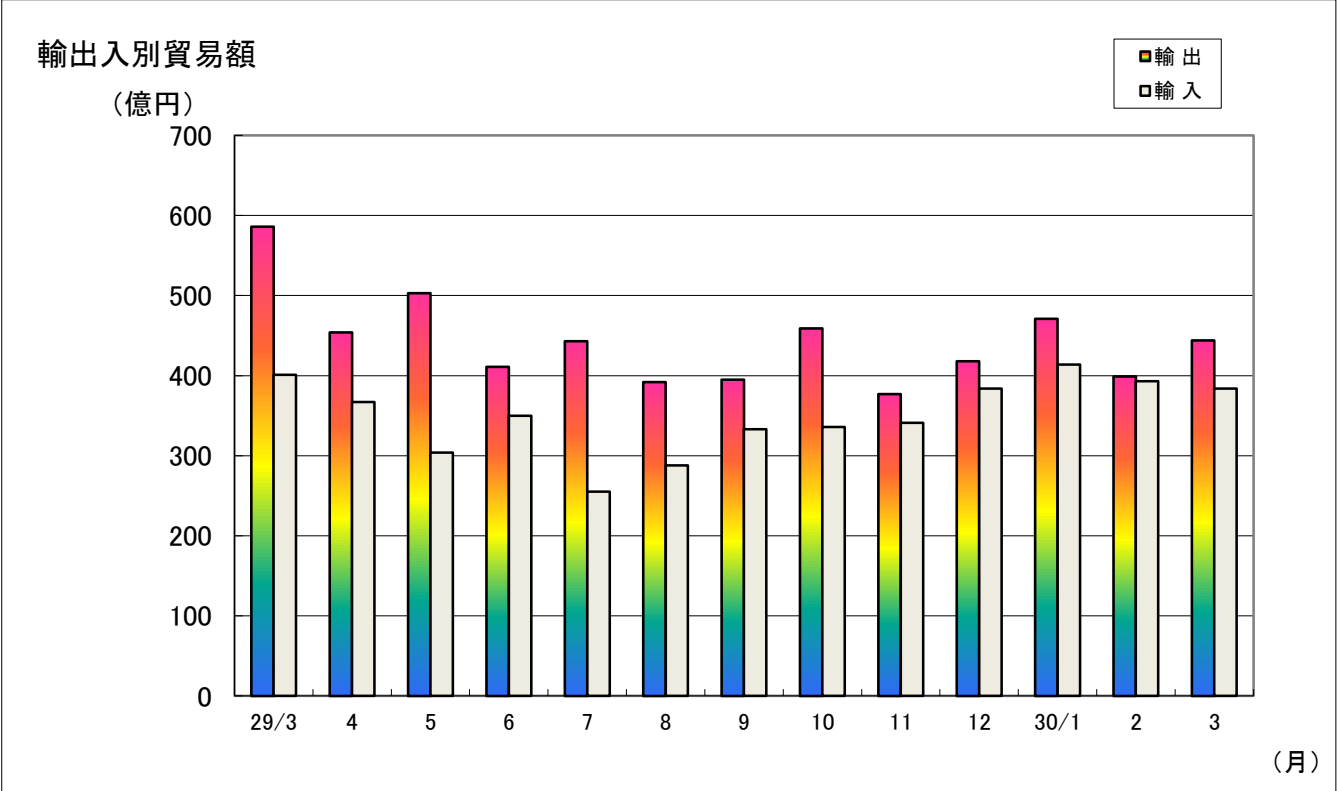
### 3. 徳山・下松港 品別割合グラフ

平成30年3月分



4. 徳山・下松港 貿易額推移グラフ

平成30年3月分



(億円)

月	29/3	4	5	6	7	8	9	10	11	12	30/1	2	3
輸出	586	454	503	411	443	392	395	459	377	418	471	399	444
輸入	401	367	304	350	255	288	333	336	341	384	414	393	384
合計	988	820	807	761	698	680	728	795	718	802	885	793	828

# 三田尻中関港貿易概況 (平成30年3月分輸出確報値及び輸入9桁速報値)

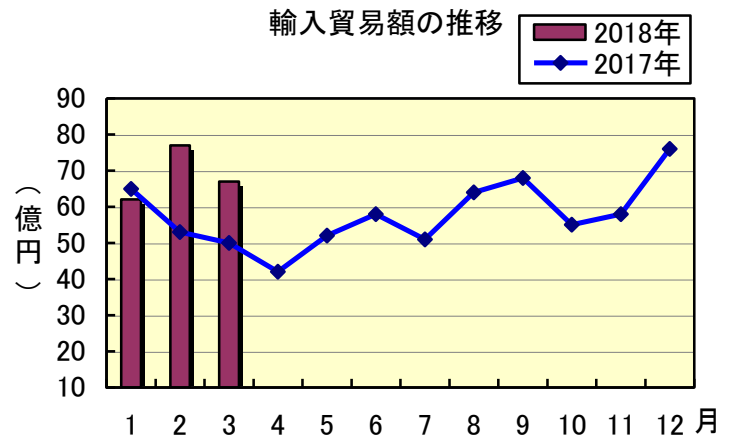
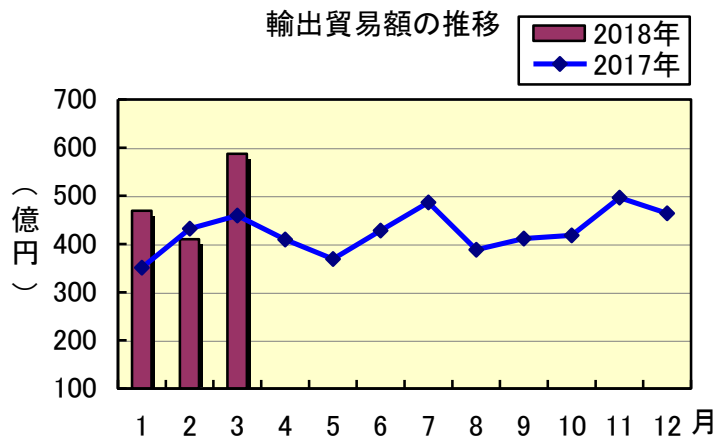
平成30年4月27日  
徳山税関支署防府出張所

**輸出は2か月ぶりの増加、輸入は2か月ぶりの減少。**

## 1 貿易額

(単位：百万円)

	価 額	前年同月比
輸 出	58,709	128.0%
輸 入	6,687	134.0%

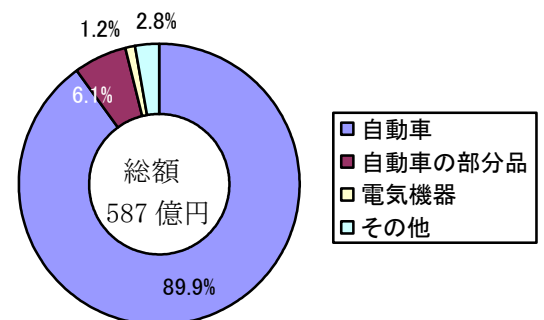


## 2 輸出動向

主要品目

(単位：千円)

品 目	当月価額	前年同月比	主な仕向地
自 動 車	52,780,430	129.5%	アメリカ、カナダ、オーストラリア
自動車の部分品	3,573,795	98.2%	タイ、メキシコ、ベトナム
電気機器	692,524	218.8%	ベトナム、タイ、メキシコ

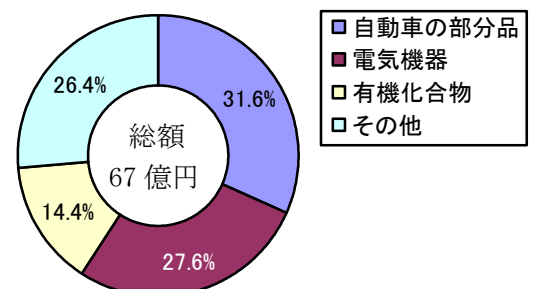


## 3 輸入動向

主要品目

(単位：千円)

品 目	当月価額	前年同月比	主な原産国
自動車の部分品	2,111,557	141.5%	メキシコ、中国、タイ
電気機器	1,844,635	185.3%	タイ、マレーシア、中国
有機化合物	965,307	77.1%	ドイツ、アメリカ、ブラジル



# 平生港貿易概況

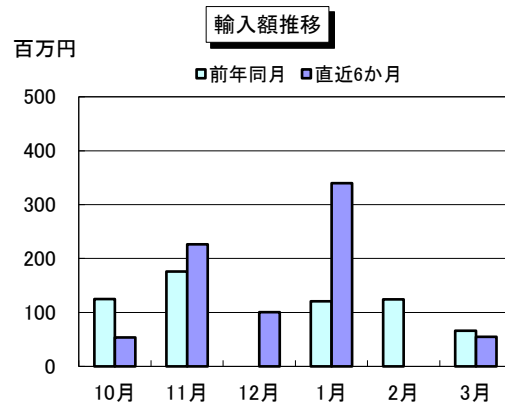
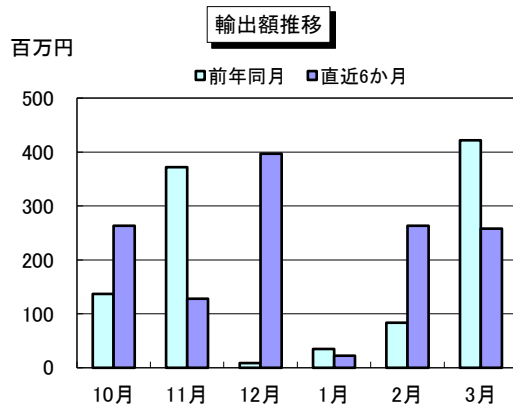
## 平成30年3月分(輸出確報値及び輸入9桁速報値)

平成30年4月27日  
徳山税関支署 平生出張所

### 【貿易額】

(単位:千円、%)

区 分	当 月			累 計	
	貿易額	前月比	前年同月比	貿易額	前年同期比
輸 出	257,900	97.9	61.1	543,515	100.5
輸 入	54,614	全増	82.5	394,690	126.8
輸出入総額	312,514	118.6	64.0	938,205	110.1



### 【主要輸出品目】

(単位:千円、%)

品 名	当 月			累 計			当月 主要輸出国
	価 額	前年同月比	構成比	価 額	前年同期比	構成比	
化学製品	257,900	61.1	100.0	543,515	100.5	100.0	イラン・タイ
そ の 他	0	—	—	0	—	—	

### 【主要輸入品目】

(単位:千円、%)

品 名	当 月			累 計			当月 主要輸入国
	価 額	前年同月比	構成比	価 額	前年同期比	構成比	
製材	0	—	—	0	—	—	
化学製品	0	—	—	0	—	—	
合 板	54,614	82.5	100.0	394,690	126.8	100.0	マレーシア・インドネシア
そ の 他	0	—	—	0	—	—	

### 【外国貿易船入港隻数】

(単位:隻、トン、%)

船 籍	当 月				1月以降累計		
	隻数	純トン数	前月比(隻数)	前年同月比(隻数)	隻数	純トン数	前年同期比(隻数)
日 本	0	0	—	—	0	0	—
外 国	1	3,252	全増	50.0	5	17,713	100.0
合 計	1	3,252	全増	50.0	5	17,713	100.0

\* 用語の解説は税関HP財務省貿易統計、検索ページ内「用語の解説」をご覧ください。

### 密輸に関する情報は

フリーダイヤル シロイ クロイ  
0120 - 461 - 961

この資料に関するお問い合わせは

徳山税関支署 平生出張所  
TEL (0820)-56-3076