

(輸出確報値及び輸入 9 桁速報値)

徳山税関支署

輸入は15か月ぶりのマイナス

1. 総額

輸出入差引額 582億75百万円の出超

(増減比は前年同月比、以下同じ。)

2. 輸出

輸出総額は、1,033億73百万円、伸び率－1.4%、金額にして14億75百万円の減少で、2か月連続のマイナスとなった。これは、自動車などが増加したものの、船舶類などが減少したことが主な要因となっている。

品目別動向では、アメリカ、ロシア等向けの自動車は120億24百万円の増加となった。一方、船舶類の輸出実績はなく68億90百万円の全減となった。

《增加品目》自動車 527億80百万円（120億24百万円増、+29.5%）

《減少品目》 船舶類 0円 (68億90百万円減、 全 減)

3. 輸入

輸入総額は、450億98百万円、伸び率－0.0%、金額にして10百万円の減少で、15か月ぶりのマイナスとなった。これは、石炭、機械類及び輸送用機器、有機化合物などが増加したものの、鉄鋼などが減少したことが主な要因となっている。

品目別動向では、オーストラリア、インドネシアからの石炭は29億01百万円の増加、タイ、メキシコ等からの機械類及び輸送用機器は21億59百万円の増加、イラン、ドイツ等からの有機化合物は15億53百万円の増加となった。一方、南アフリカ、フィンランド等からの鉄鋼は36億17百万円の減少となった。

有機化合物 41億42百万円（15億53百万円増、+60.0%）

《減少品目》鉄鋼 16億10百万円（36億17百万円減、－69.2%）

1. 徳山税関支署管内 主要輸出品

平成30年3月分

品 名		当 年						前 年
		数 量	単 位	前 年 同期比	価額 (千円)	前 年 同期比	構成比	価額 (千円)
総 額	当月				103,372,959	98.6%	100.0%	104,848,149
	累計				278,551,811	103.4%	100.0%	269,402,989
1. 原材料	当月				4,278,271	85.2%	4.1%	5,019,809
	累計				11,821,233	90.8%	4.2%	13,024,669
合成ゴム	当月	17,024	MT	103.7%	4,161,039	86.7%	4.0%	4,798,985
	累計	45,259	MT	102.4%	11,523,962	91.2%	4.1%	12,629,908
人造繊維	当月	163	MT	70.3%	113,984	151.4%	0.1%	75,309
	累計	234	MT	27.0%	187,125	83.9%	0.1%	223,125
2. 鉱物性燃料	当月				789,056	92.2%	0.8%	855,511
	累計				2,232,724	71.9%	0.8%	3,103,593
石油及び同製品	当月				789,056	92.2%	0.8%	855,511
	累計				2,232,724	75.0%	0.8%	2,978,162
3. 化学製品	当月				27,916,389	103.1%	27.0%	27,086,127
	累計				77,271,483	106.9%	27.7%	72,317,167
有機化合物	当月				16,669,973	102.9%	16.1%	16,205,554
	累計				46,153,763	109.1%	16.6%	42,309,568
無機化合物	当月	12,502	MT	63.4%	2,713,155	120.0%	2.6%	2,260,201
	累計	26,483	MT	63.2%	7,242,908	110.1%	2.6%	6,578,108
プラスチック	当月	32,577	MT	101.7%	7,552,710	98.7%	7.3%	7,649,276
	累計	88,309	MT	92.2%	21,613,596	100.3%	7.8%	21,544,197
4. 原料別製品	当月				6,751,710	111.9%	6.5%	6,033,915
	累計				19,124,957	112.4%	6.9%	17,018,043
セメント	当月	173,030	MT	202.2%	486,343	186.8%	0.5%	260,361
	累計	366,030	MT	144.0%	1,057,632	129.1%	0.4%	819,287
鉄鋼	当月	34,160	MT	144.9%	5,715,001	109.1%	5.5%	5,239,954
	累計	90,571	MT	132.0%	16,506,679	109.9%	5.9%	15,019,153
金属製品	当月				195,757	125.0%	0.2%	156,657
	累計				614,848	158.9%	0.2%	386,845
5. 機械類及び輸送用機器	当月				62,610,083	96.3%	60.6%	65,031,793
	累計				165,350,965	102.2%	59.4%	161,764,593
一般機械	当月				760,559	97.4%	0.7%	780,942
	累計				2,248,024	106.0%	0.8%	2,120,558
電気機器	当月				1,066,298	214.8%	1.0%	496,341
	累計				2,655,971	204.7%	1.0%	1,297,240
自動車	当月	33,174	NO	127.5%	52,780,430	129.5%	51.1%	40,756,374
	累計	81,733	NO	121.5%	129,079,372	118.7%	46.3%	108,729,365
自動車の部分品	当月	3,245,913	KG	100.4%	3,573,795	98.2%	3.5%	3,637,610
	累計	9,638,345	KG	101.2%	10,866,704	98.1%	3.9%	11,073,356
船舶類	当月				0	全減	0.0%	6,889,632
	累計				0	全減	0.0%	13,661,201
6. その他	当月				1,027,450	125.1%	1.0%	820,994
	累計				2,750,449	126.5%	1.0%	2,174,924

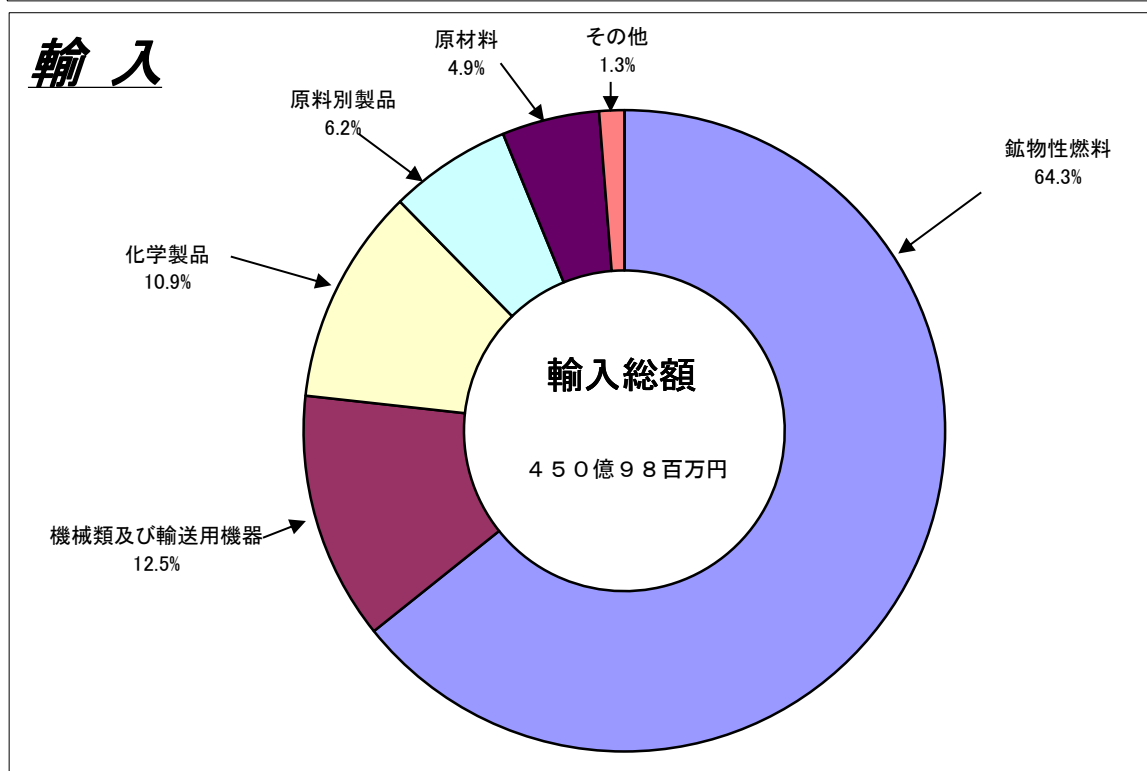
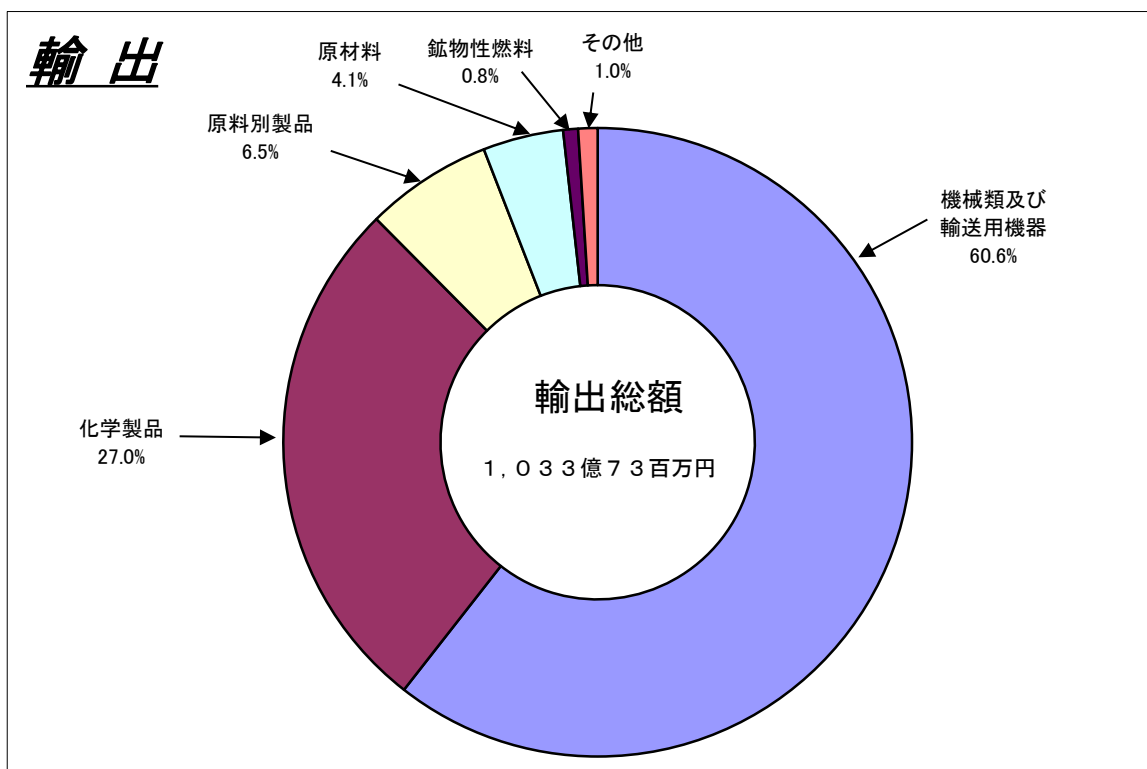
2. 徳山税関支署管内 主要輸入品

平成30年3月分

品 名		当 年						前 年
		数 量	単 位	前 年 同期比	価額 (千円)	前 年 同期比	構成比	価額 (千円)
総 額	当月				45,098,186	100.0%	100.0%	45,108,530
	累計				139,955,400	110.5%	100.0%	126,631,958
1. 原材料	当月				2,215,253	95.7%	4.9%	2,314,753
	累計				6,692,823	112.2%	4.8%	5,965,431
生ゴム	当月	2,976	MT	77.4%	27,223	26.8%	0.1%	101,556
	累計	10,266	MT	92.6%	93,803	42.4%	0.1%	220,975
塩	当月	147,466	MT	73.0%	529,389	55.1%	1.2%	961,340
	累計	503,056	MT	120.5%	1,807,107	107.6%	1.3%	1,679,824
鉄鋼くず	当月	3,494	MT	106.1%	584,142	117.5%	1.3%	497,080
	累計	7,851	MT	88.7%	1,368,302	101.3%	1.0%	1,351,008
非鉄金属鉱	当月	856	MT	83.4%	513,128	135.6%	1.1%	378,277
	累計	4,644	MT	135.3%	1,932,073	172.3%	1.4%	1,121,545
2. 鉱物性燃料	当月				28,979,999	101.4%	64.3%	28,587,410
	累計				86,053,289	111.3%	61.5%	77,338,844
石炭	当月	838,716	MT	118.0%	10,127,206	140.1%	22.5%	7,226,039
	累計	2,255,122	MT	95.6%	27,534,904	108.3%	19.7%	25,436,101
原油及び粗油	当月	8,687	KL	全増	441,272	全増	1.0%	0
	累計	23,523	KL	131.9%	1,246,066	153.3%	0.9%	812,955
石油製品	当月				16,013,345	85.4%	35.5%	18,743,226
	累計				52,457,544	112.5%	37.5%	46,631,634
液化石油ガス	当月	40,569	MT	100.4%	2,398,176	92.5%	5.3%	2,593,494
	累計	77,184	MT	104.7%	4,814,775	108.6%	3.4%	4,433,503
3. 化学製品	当月				4,926,587	132.5%	10.9%	3,718,317
	累計				12,155,701	96.4%	8.7%	12,609,797
有機化合物	当月				4,142,073	160.0%	9.2%	2,588,809
	累計				9,124,579	96.2%	6.5%	9,486,526
無機化合物	当月	6,053	MT	106.1%	563,107	74.8%	1.2%	752,727
	累計	16,339	MT	158.6%	2,009,395	117.4%	1.4%	1,712,067
4. 原料別製品	当月				2,776,415	43.4%	6.2%	6,394,463
	累計				16,724,940	97.4%	12.0%	17,176,188
鉄鋼	当月	10,838	MT	33.7%	1,610,264	30.8%	3.6%	5,227,019
	累計	79,393	MT	96.3%	12,139,582	93.1%	8.7%	13,033,447
非鉄金属	当月	498	MT	141.1%	501,351	163.1%	1.1%	307,360
	累計	1,479	MT	109.1%	1,414,444	124.5%	1.0%	1,135,974
5. 機械類及び 輸送用機器	当月				5,632,259	162.1%	12.5%	3,473,727
	累計				16,462,397	139.9%	11.8%	11,769,682
6. その他	当月				567,673	91.6%	1.3%	619,860
	累計				1,866,250	105.3%	1.3%	1,772,016

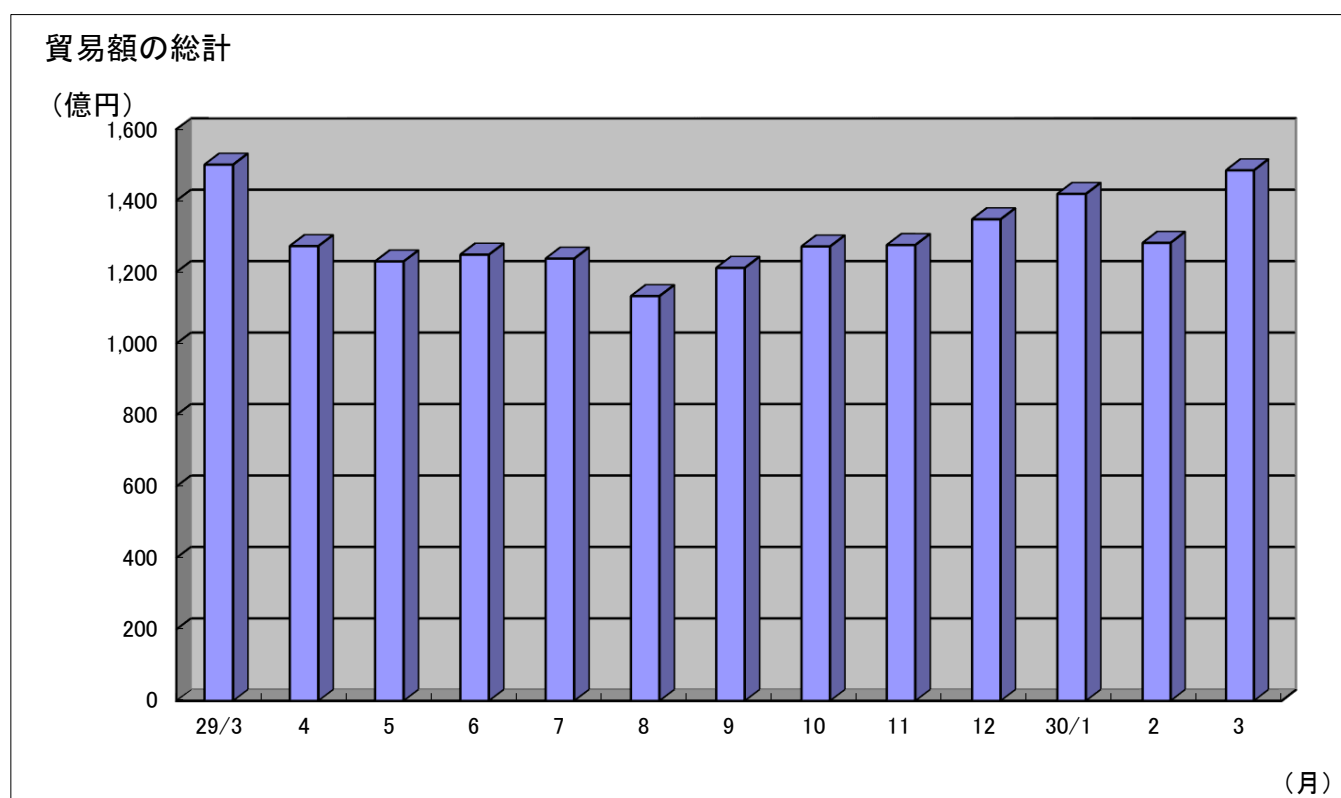
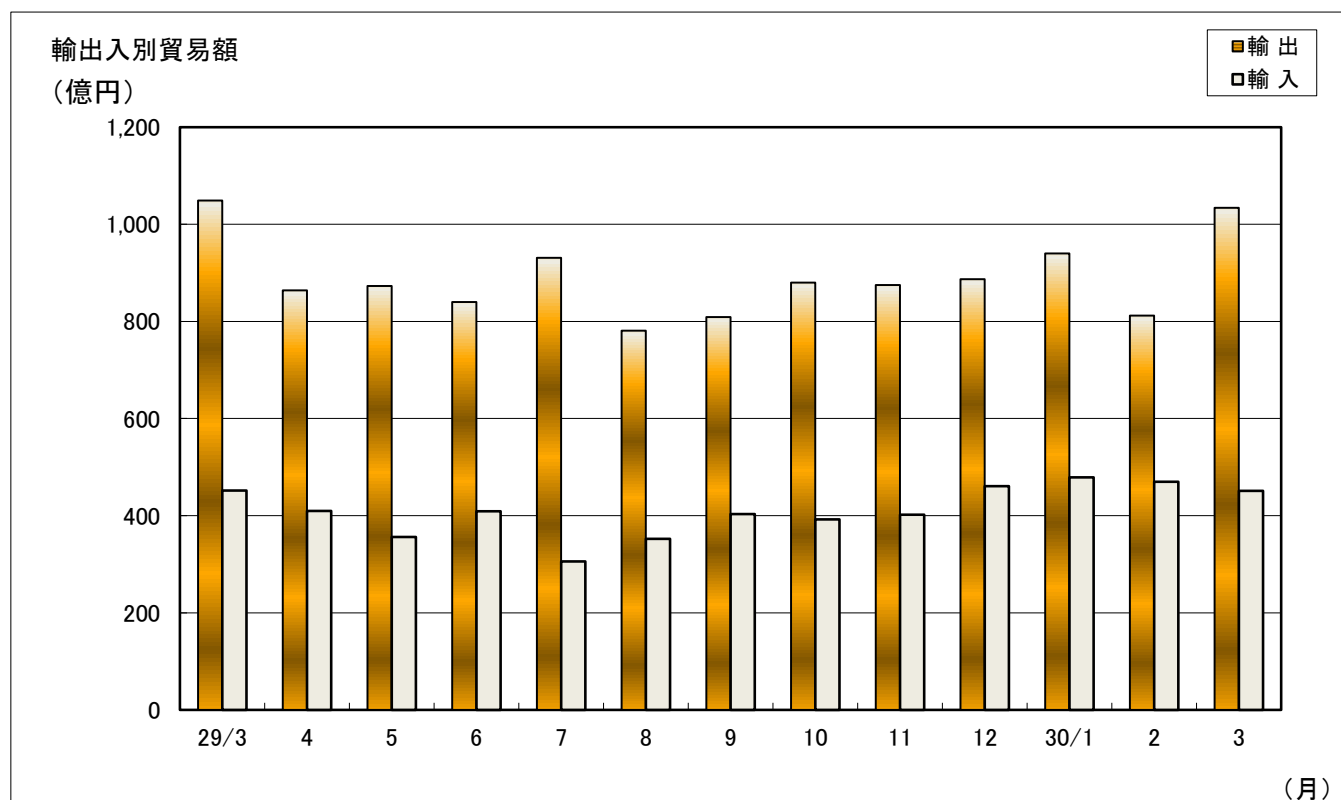
3. 徳山税関支署管内 品別割合グラフ

平成30年3月分



4. 徳山税関支署管内 貿易額推移グラフ

平成30年3月分



(億円)

月	29/3	4	5	6	7	8	9	10	11	12	30/1	2	3
輸出	1,049	864	873	840	931	781	809	880	875	887	940	812	1,034
輸入	452	410	356	409	306	352	403	392	402	461	479	470	451
合計	1,501	1,273	1,230	1,249	1,238	1,133	1,212	1,272	1,276	1,348	1,419	1,282	1,485

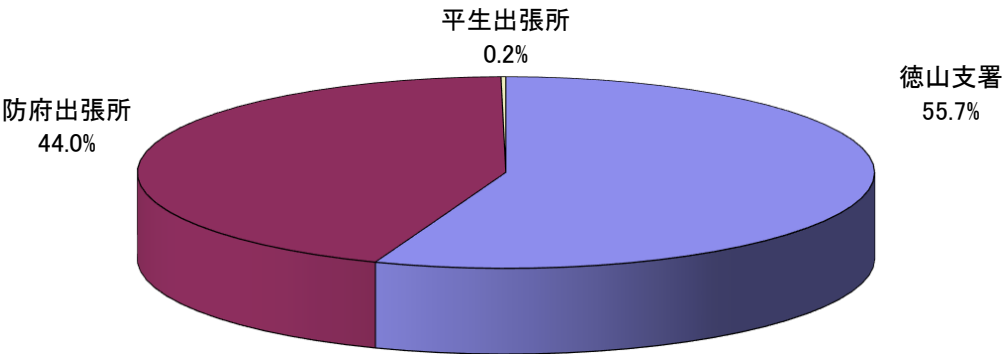
5. 署所別輸出入額表

平成30年3月分

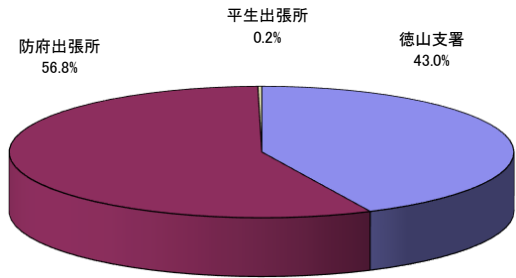
(単位:千円)

	区 分	本 月	前 年 同月比	1 月 以 降 累 計		前 年 同期比
				平成30年	平成29年	
徳山支署	輸 出	44,406,126	75.8%	131,433,071	144,723,313	90.8%
	輸 入	38,356,541	95.8%	119,028,975	109,476,245	108.7%
	総 額	82,762,667	83.9%	250,462,046	254,199,558	98.5%
防府出張所	輸 出	58,708,933	128.0%	146,575,225	124,139,067	118.1%
	輸 入	6,687,031	134.0%	20,531,735	16,844,379	121.9%
	総 額	65,395,964	128.6%	167,106,960	140,983,446	118.5%
平生出張所	輸 出	257,900	61.1%	543,515	540,609	100.5%
	輸 入	54,614	82.5%	394,690	311,334	126.8%
	総 額	312,514	64.0%	938,205	851,943	110.1%
総 額	輸 出	103,372,959	98.6%	278,551,811	269,402,989	103.4%
	輸 入	45,098,186	100.0%	139,955,400	126,631,958	110.5%
	総 額	148,471,145	99.0%	418,507,211	396,034,947	105.7%

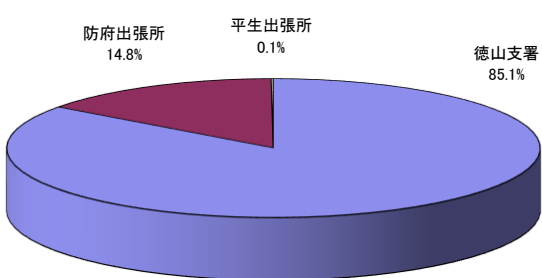
署所別輸出入総額の割合



輸出



輸入



6. 港別外国貿易船入港実績表

平成30年 3月

(単位：隻、トン、%)

港区別		当 月			1 月以降累計				
		隻数	純トン数	前 年 同月比	平成30年		平成29年		前 年 同期比
				隻数	隻数	純トン数	隻数	純トン数	隻数
徳山下松港 （徳山港区）	日本	6	28,233	75.0%	16	105,764	20	152,184	80.0%
	外国	140	813,355	96.6%	397	2,315,902	370	2,044,740	107.3%
	計	146	841,588	95.4%	413	2,421,666	390	2,196,924	105.9%
徳山下松港 （下松港区）	日本	2	48,423	200.0%	6	100,457	3	73,452	200.0%
	外国	6	80,761	46.2%	21	208,161	33	209,732	63.6%
	計	8	129,184	57.1%	27	308,618	36	283,184	75.0%
徳山下松港 （光港区）	日本	0	0	-	0	0	0	0	-
	外国	6	26,564	150.0%	14	61,495	12	74,520	116.7%
	計	6	26,564	150.0%	14	61,495	12	74,520	116.7%
三田尻中関港	日本	2	37,399	66.7%	5	94,438	8	147,196	62.5%
	外国	50	524,597	113.6%	145	1,455,068	120	1,277,008	120.8%
	計	52	561,996	110.6%	150	1,549,506	128	1,424,204	117.2%
平生港	日本	0	0	-	0	0	0	0	-
	外国	1	3,252	50.0%	5	17,713	5	16,999	100.0%
	計	1	3,252	50.0%	5	17,713	5	16,999	100.0%
合 計	日本	10	114,055	83.3%	27	300,659	31	372,832	87.1%
	外国	203	1,448,529	97.6%	582	4,058,339	540	3,622,999	107.8%
	計	213	1,562,584	96.8%	609	4,358,998	571	3,995,831	106.7%