

徳山・下松港 貿易概況
平成30年2月分
(輸出確報値及び輸入9桁速報値)

平成30年4月9日
徳山税関支署

輸出は2か月ぶりのマイナス
輸入は14か月連続のプラス

1. 総額

輸出	399億43百万円	(－	6.6%)
輸入	393億18百万円	(＋	6.7%)
輸出入差引額	6億25百万円の出超		

(増減比は前年同月比、以下同じ。)

2. 輸出

輸出総額は、399億43百万円、伸び率－6.6%、金額にして28億24百万円の減少で、2か月ぶりのマイナスとなった。これは、有機化合物などが増加したものの合成ゴムなどが減少したことが主な要因となっている。

品目別動向では、韓国、インドネシア等向けの有機化合物は9億87百万円の増加となった。一方、中国、マレーシア等向けの合成ゴムは7億51百万円の減少となった。

《増加品目》有機化合物 132億87百万円 (9億87百万円増、 ＋ 8.0%)

《減少品目》合成ゴム 36億48百万円 (7億51百万円減、 － 17.1%)

3. 輸入

輸入総額は、393億18百万円、伸び率＋6.7%、金額にして24億68百万円の増加で、14か月連続のプラスとなった。これは、石油製品どが増加したことが主な要因となっている。

品目別動向では、ロシア、インド等からの石油製品は25億65百万円の増加となった。一方、インドネシア、オーストラリア等からの石炭は30億14百万円の減少となった。

《増加品目》石油製品 176億19百万円 (25億65百万円増、 ＋ 17.0%)

《減少品目》石炭 73億68百万円 (30億14百万円減、 － 29.0%)

1. 徳山・下松港 主要輸出品

平成 30 年 2 月 分

品 名		当 年						前 年
		数 量	単 位	前 年 同期比	価額 (千円)	前 年 同期比	構成比	価額 (千円)
総 額	当月				39,942,742	93.4%	100.0%	42,766,349
	累計				87,026,945	101.0%	100.0%	86,163,424
1. 原材料	当月				3,683,561	82.3%	9.2%	4,475,387
	累計				7,451,053	93.1%	8.6%	8,004,254
合成ゴム	当月	14,132	MT	92.4%	3,647,614	82.9%	9.1%	4,398,683
	累計	28,233	MT	101.6%	7,362,165	94.0%	8.5%	7,830,923
人造繊維	当月	19	MT	4.7%	26,224	37.0%	0.1%	70,934
	累計	71	MT	11.2%	73,141	49.5%	0.1%	147,816
2. 鉱物性燃料	当月				748,480	70.6%	1.9%	1,059,933
	累計				1,443,668	64.2%	1.7%	2,247,512
石油及び同製品	当月				748,480	70.6%	1.9%	1,059,933
	累計				1,443,668	68.0%	1.7%	2,122,081
3. 化学製品	当月				22,718,947	104.5%	56.9%	21,745,700
	累計				48,755,485	108.8%	56.0%	44,815,009
有機化合物	当月				13,287,387	108.0%	33.3%	12,300,455
	累計				29,483,790	113.7%	33.9%	25,941,862
無機化合物	当月	9,328	MT	328.7%	2,015,094	105.7%	5.0%	1,905,674
	累計	13,314	MT	61.8%	4,430,949	105.1%	5.1%	4,215,611
プラスチック	当月	28,686	MT	87.0%	7,014,937	97.2%	17.6%	7,219,939
	累計	55,703	MT	87.4%	14,030,980	101.2%	16.1%	13,867,994
4. 原料別製品	当月				5,668,875	96.0%	14.2%	5,906,096
	累計				12,037,210	112.6%	13.8%	10,694,874
セメント	当月	89,780	MT	101.7%	258,629	101.7%	0.6%	254,323
	累計	193,000	MT	114.4%	571,289	102.2%	0.7%	558,926
鉄鋼	当月	25,227	MT	99.5%	5,071,338	92.9%	12.7%	5,460,032
	累計	56,411	MT	125.3%	10,791,678	110.4%	12.4%	9,779,199
金属製品	当月				197,854	275.9%	0.5%	71,725
	累計				317,386	207.5%	0.4%	152,951
5. 機械類及び輸送用機器	当月				6,856,949	75.5%	17.2%	9,086,576
	累計				16,641,044	84.7%	19.1%	19,647,018
一般機械	当月				83,398	49.6%	0.2%	168,226
	累計				259,788	86.1%	0.3%	301,672
電気機器	当月				167,914	246.3%	0.4%	68,166
	累計				305,592	188.9%	0.4%	161,798
自動車の部分品	当月	3,087	KG	全増	3,771	全増	0.0%	0
	累計	3,087	KG	全増	3,771	全増	0.0%	0
船舶類	当月				0	—	0.0%	0
	累計				0	全減	0.0%	6,771,569
6. その他	当月				265,930	54.0%	0.7%	492,657
	累計				698,485	92.5%	0.8%	754,757

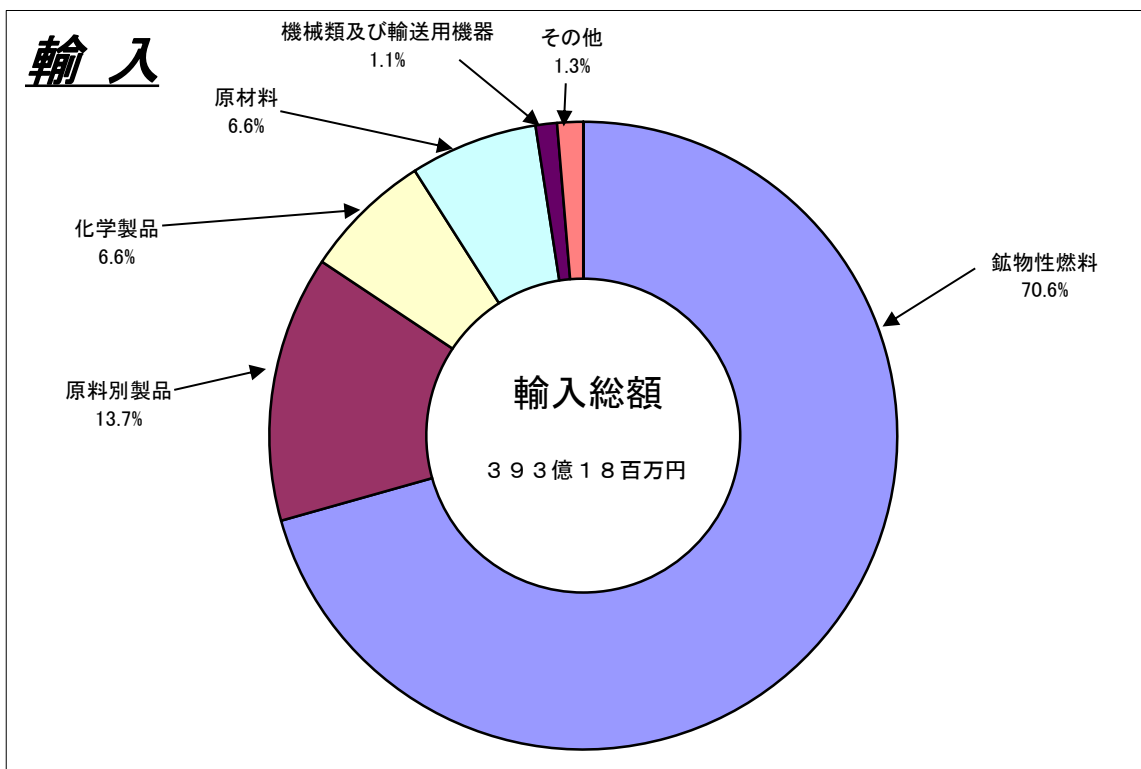
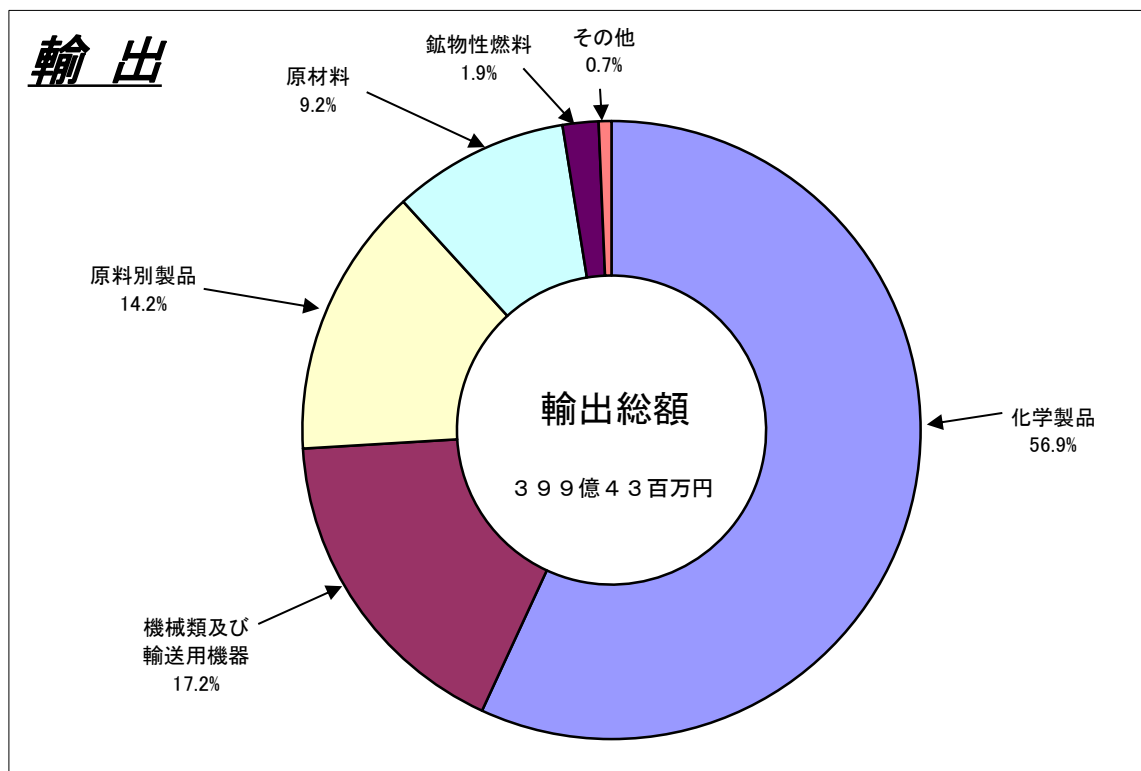
2. 徳山・下松港 主要輸入品

平成30年2月分

品 名		当 年					前 年	
		数 量	単 位	前 年 同期比	価額 (千円)	前 年 同期比	構成比	価額 (千円)
総 額	当月				39,317,987	106.7%	100.0%	36,849,717
	累計				80,684,342	116.2%	100.0%	69,426,018
1. 原材料	当月				2,586,990	239.8%	6.6%	1,078,689
	累計				4,120,182	119.7%	5.1%	3,441,346
	生ゴム	2,939	MT	75.2%	25,952	69.5%	0.1%	37,347
		7,290	MT	100.8%	66,580	57.6%	0.1%	115,650
	塩	234,197	MT	276.4%	827,338	301.5%	2.1%	274,444
		355,590	MT	165.1%	1,277,418	177.8%	1.6%	718,484
	鉄鋼くず	2,331	MT	97.9%	388,946	106.5%	1.0%	365,368
		4,357	MT	78.4%	783,758	91.8%	1.0%	853,928
	非鉄金属鉱	1,936	MT	155.1%	969,206	375.4%	2.5%	258,180
		3,788	MT	157.4%	1,418,945	190.9%	1.8%	743,268
	2. 鉱物性燃料				27,769,985	103.1%	70.6%	26,935,022
					57,082,535	117.1%	70.7%	48,751,434
	石炭	583,207	MT	63.0%	7,368,268	71.0%	18.7%	10,382,244
		1,416,406	MT	86.0%	17,407,698	95.6%	21.6%	18,210,062
	原油及び粗油	14,836	KL	182.9%	804,794	200.9%	2.0%	400,527
		14,836	KL	83.2%	804,794	99.0%	1.0%	812,955
	石油製品				17,618,893	117.0%	44.8%	15,053,905
					36,444,199	130.7%	45.2%	27,888,408
	液化石油ガス	29,490	MT	153.2%	1,978,030	180.1%	5.0%	1,098,346
		36,615	MT	110.0%	2,425,844	131.8%	3.0%	1,840,009
3. 化学製品	当月				2,609,333	72.8%	6.6%	3,581,839
	累計				4,881,092	85.6%	6.0%	5,698,957
	有機化合物				1,874,532	67.1%	4.8%	2,792,421
					2,971,784	69.8%	3.7%	4,256,167
	無機化合物	3,571	MT	144.0%	522,369	97.3%	1.3%	536,810
		10,146	MT	232.0%	1,440,021	151.7%	1.8%	949,154
4. 原料別製品	当月				5,394,585	116.7%	13.7%	4,621,726
	累計				12,462,896	126.4%	15.4%	9,862,575
	鉄鋼	23,613	MT	101.8%	3,838,911	103.0%	9.8%	3,725,707
		63,839	MT	133.5%	10,075,233	133.6%	12.5%	7,541,200
	非鉄金属	483	MT	113.4%	483,865	133.6%	1.2%	362,296
		959	MT	97.7%	903,545	110.2%	1.1%	820,267
5. 機械類及び輸送用機器	当月				433,086	205.4%	1.1%	210,836
	累計				992,874	138.6%	1.2%	716,132
6.その他	当月				524,008	124.3%	1.3%	421,605
	累計				1,144,763	119.8%	1.4%	955,574

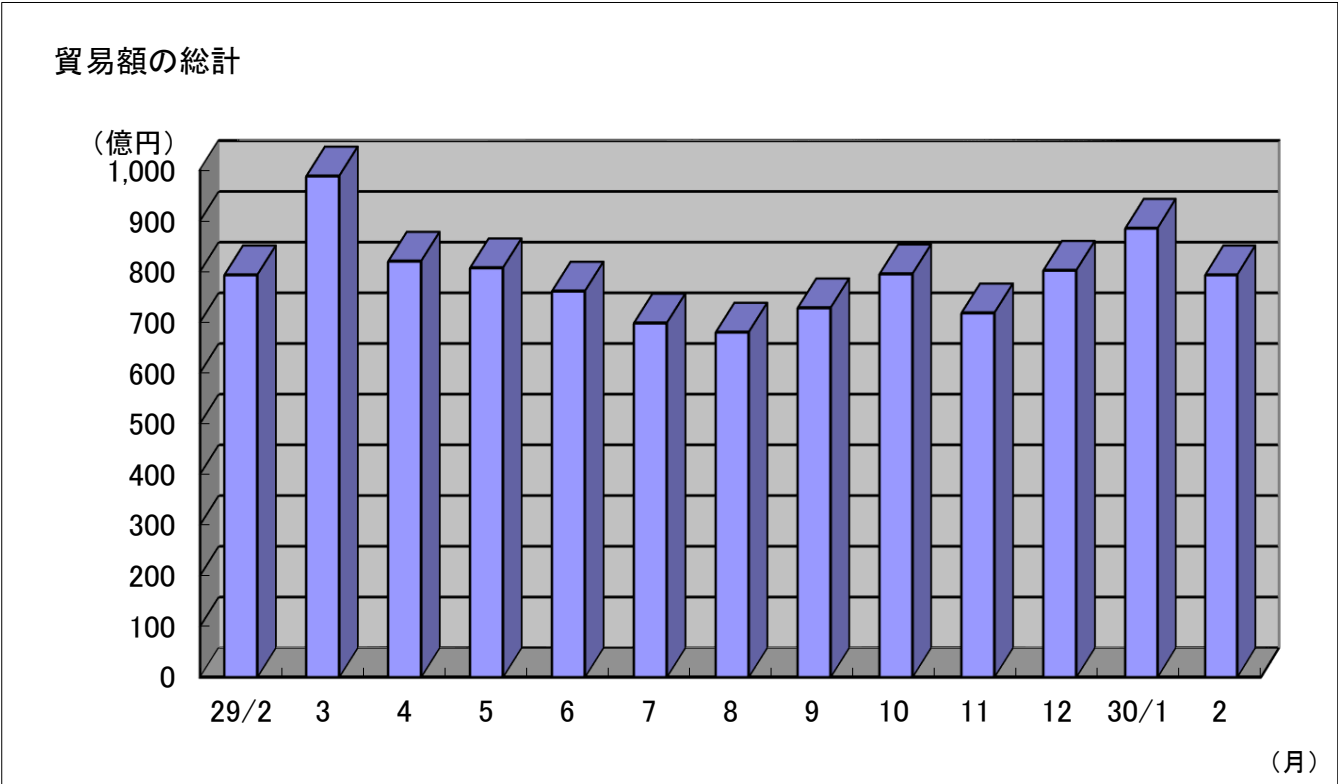
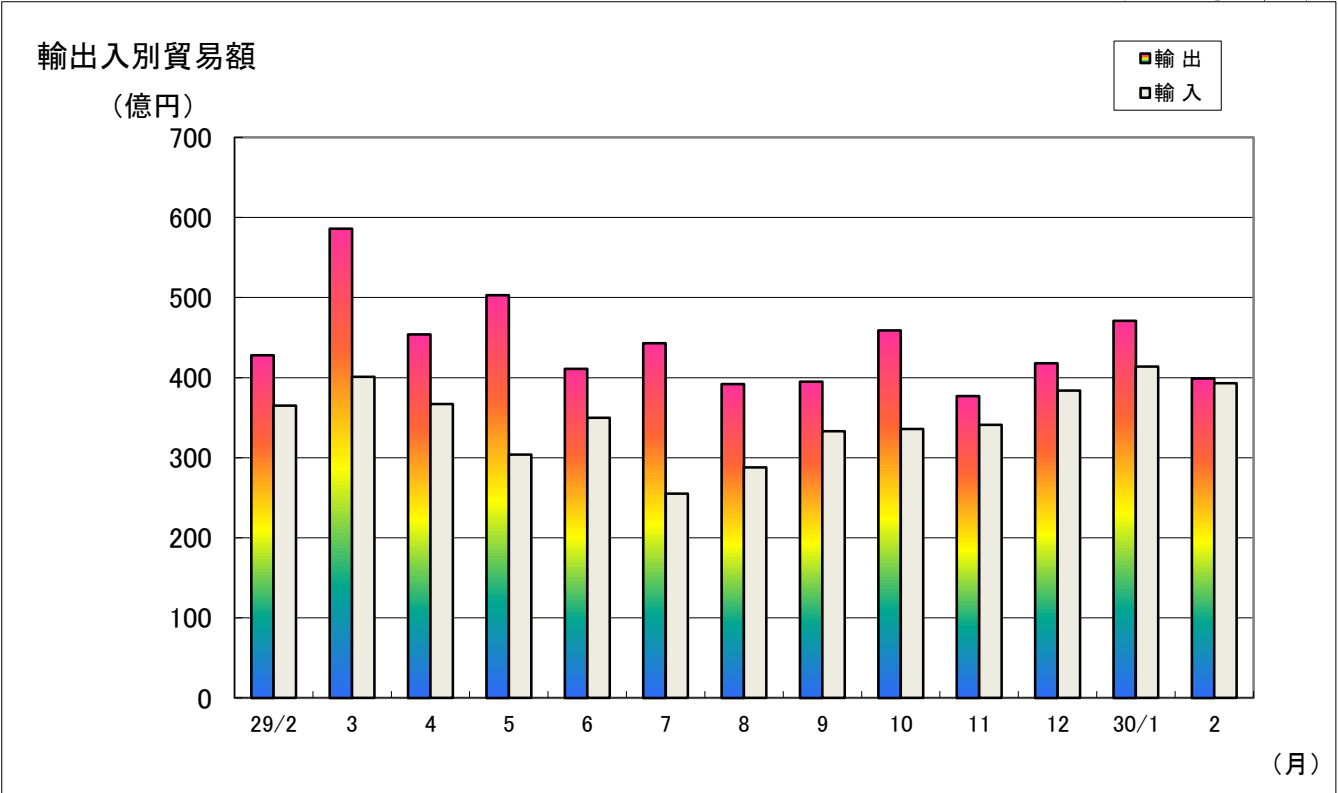
3. 徳山・下松港 品別割合グラフ

平成30年2月分



4. 徳山・下松港 貿易額推移グラフ

平成30年2月分



(億円)

月	29/2	3	4	5	6	7	8	9	10	11	12	30/1	2
輸出	428	586	454	503	411	443	392	395	459	377	418	471	399
輸入	365	401	367	304	350	255	288	333	336	341	384	414	393
合計	793	988	820	807	761	698	680	728	795	718	802	885	793

三田尻中関港貿易概況 (平成30年2月分輸出確報値及び輸入9桁速報値)

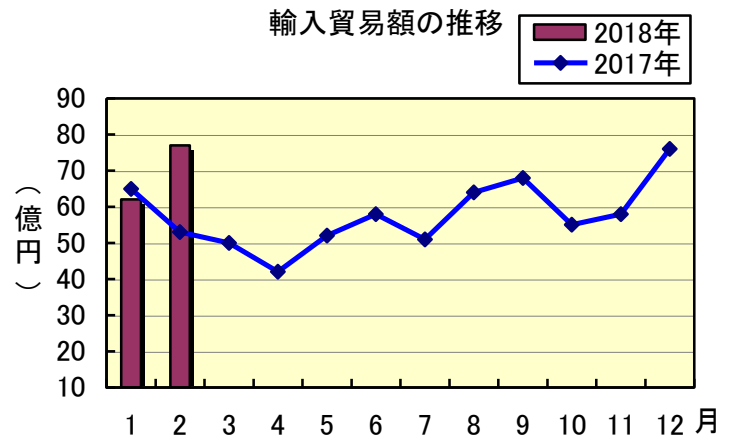
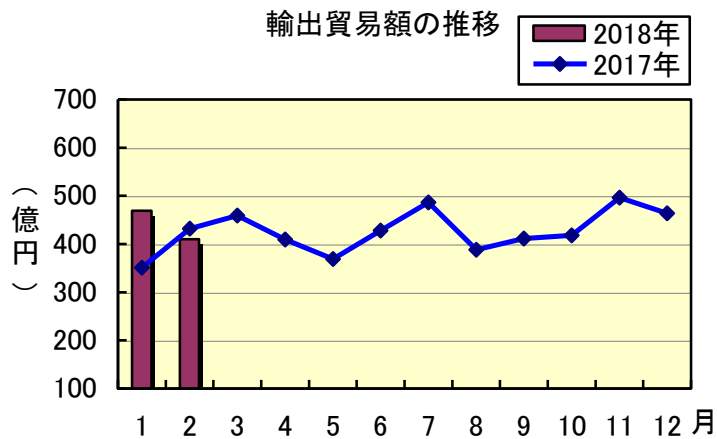
平成30年3月30日
徳山税関支署防府出張所

輸出は2か月ぶりの減少、輸入は2か月ぶりの増加。

1 貿易額

(単位：百万円)

	価 額	前年同月比
輸 出	40,993	94.9%
輸 入	7,681	144.0%

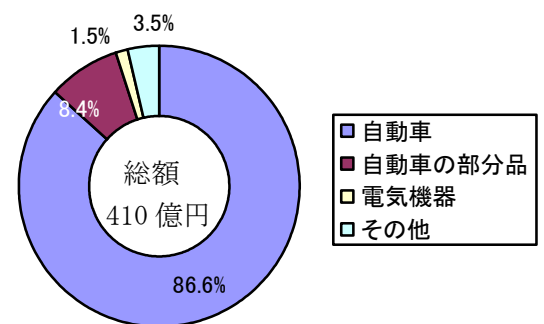


2 輸出動向

主要品目

(単位：千円)

品 目	当月価額	前年同月比	主な仕向地
自 動 車	35,479,700	95.0%	アメリカ、オーストラリア、サウジアラビア
自動車の部分品	3,445,106	81.5%	タイ、メキシコ、ベトナム
電気機器	615,852	169.5%	ベトナム、タイ、メキシコ

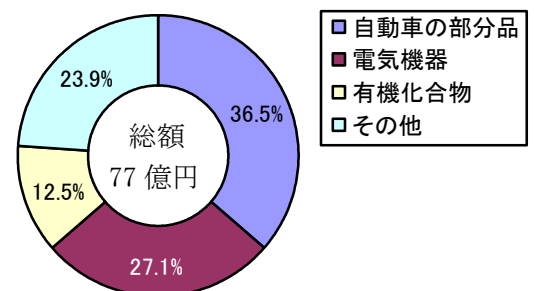


3 輸入動向

主要品目

(単位：千円)

品 目	当月価額	前年同月比	主な原産国
自動車の部分品	2,802,928	202.6%	中国、ドイツ、メキシコ
電気機器	2,079,166	143.6%	タイ、中国、マレーシア
有機化合物	959,844	81.1%	ブラジル、アメリカ、中国



平生港貿易概況

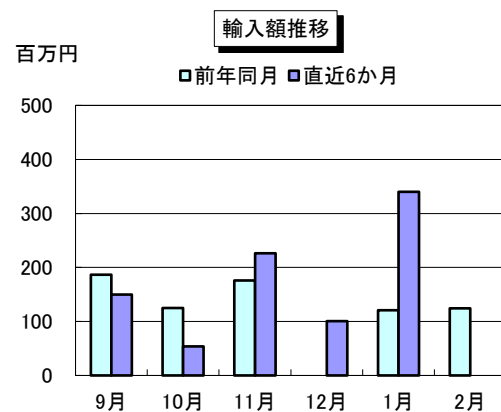
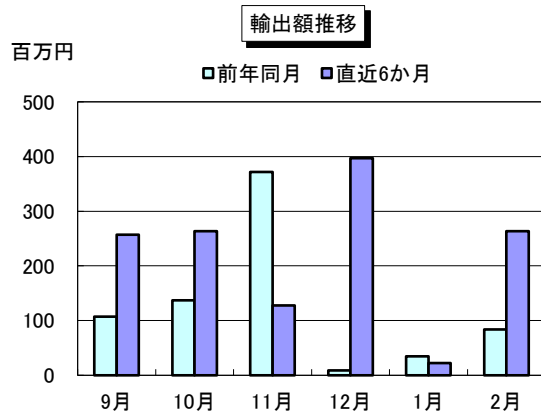
平成30年2月分(輸出確報値及び輸入9桁速報値)

平成30年3月30日
徳山税関支署 平生出張所

【貿易額】

(単位: 千円、%)

区 分	当 月			累 計	
	貿易額	前月比	前年同月比	貿易額	前年同期比
輸 出	263,425	1187.1	314.5	285,615	240.6
輸 入	0	全減	全減	340,076	138.7
輸出入総額	263,425	72.7	126.7	625,691	172.0



【主要輸出品目】

(単位: 千円、%)

品 名	当 月			累 計			当月 主要輸出国
	価 額	前年同月比	構成比	価 額	前年同期比	構成比	
化学製品	263,425	314.5	100.0	285,615	240.6	100.0	イラン・韓国
そ の 他	0	—	—	0	—	—	—

【主要輸入品目】

(単位: 千円、%)

品 名	当 月			累 計			当月 主要輸入国
	価 額	前年同月比	構成比	価 額	前年同期比	構成比	
製材	0	—	—	0	—	—	—
化学製品	0	—	—	0	—	—	—
合 板	0	全減	—	340,076	138.7	100.0	—
そ の 他	0	—	—	0	—	—	—

【外国貿易船入港隻数】

(単位: 隻、トン、%)

船 籍	当 月				1月以降累計		
	隻数	純トン数	前月比(隻数)	前年同月比(隻数)	隻数	純トン数	前年同期比(隻数)
日 本	0	0	—	—	0	0	—
外 国	0	0	全減	全減	4	14,461	133.3
合 計	0	0	全減	全減	4	14,461	133.3

* 用語の解説は税関HP財務省貿易統計、検索ページ内「用語の解説」をご覧ください。

密輸に関する情報は

フリーダイヤル シロイ クロイ
0120 - 461 - 961

この資料に関するお問い合わせは

徳山税関支署 平生出張所
TEL (0820)-56-3076