

**徳山・下松港 貿易概況**  
平成 3 0 年 1 月分  
(輸出確報値及び輸入 9 桁速報値)

平成 3 0 年 3 月 6 日  
徳山税関支署

輸 出 は 2 か 月 ぶ り の プ ラ ス  
輸 入 は 1 3 か 月 連 続 の プ ラ ス

**1 . 総 額**

輸 出	4 7 0 億 8 4 百万円	( + 8 . 5 % )
輸 入	4 1 3 億 8 3 百万円	( + 2 7 . 4 % )
輸出入差引額	5 7 億 0 1 百万円の出超	

(増減比は前年同月比、以下同じ。)

**2 . 輸 出**

輸出総額は、4 7 0 億 8 4 百万円、伸び率+ 8 . 5 %、金額にして 3 6 億 8 9 百万円の増加で、2 か月ぶりのプラスとなった。これは、有機化合物、鉄鋼などが増加したことが主な要因となっている。

品目別動向では、中国、台湾等向けの有機化合物は 2 5 億 5 7 百万円の増加、インドネシア、タイ等向けの鉄鋼は 1 4 億 0 1 百万円の増加となった。一方、船舶類の輸出実績はなく 6 2 億 7 2 百万円の全減となった。

《増加品目》有機化合物	1 6 1 億 9 6 百万円 ( 2 5 億 5 7 百万円増、 + 1 8 . 7 % )
鉄鋼	5 7 億 2 0 百万円 ( 1 4 億 0 1 百万円増、 + 3 2 . 4 % )

《減少品目》船舶類	0 円 ( 6 7 億 7 2 百万円減、 全 減 )
-----------	-----------------------------

**3 . 輸 入**

輸入総額は、4 1 3 億 8 3 百万円、伸び率+ 2 7 . 4 %、金額にして 8 8 億 9 1 百万円の増加で、1 3 か月連続のプラスとなった。これは、石油製品、鉄鋼、石炭などが増加したことが主な要因となっている。

品目別動向では、スペイン、インド等からの石油製品は 5 9 億 9 1 百万円の増加、南アフリカ、インド等からの鉄鋼は 2 4 億 3 7 百万円の増加、インドネシア、アメリカ等からの石炭は 2 2 億 7 7 百万円の増加となった。

《増加品目》石油製品	1 8 8 億 2 5 百万円 ( 5 9 億 9 1 百万円増、 + 4 6 . 7 % )
鉄鋼	6 2 億 5 7 百万円 ( 2 4 億 3 7 百万円増、 + 6 3 . 8 % )
石炭	1 0 0 億 3 9 百万円 ( 2 2 億 7 7 百万円増、 + 2 9 . 3 % )

《減少品目》大幅な減少品目なし

# 1. 徳山・下松港 主要輸出品

平成 30 年 1 月 分

品 名		当 年						前 年
		数 量	単 位	前 年 同期比	価額 (千円)	前 年 同期比	構成比	価額 (千円)
総 額	当月				47,084,203	108.5%	100.0%	43,395,354
	累計				47,084,203	108.5%	100.0%	43,395,354
1. 原材料	当月				3,767,492	106.8%	8.0%	3,528,867
	累計				3,767,492	106.8%	8.0%	3,528,867
合成ゴム	当月	14,101	MT	113.0%	3,714,551	108.2%	7.9%	3,432,240
	累計	14,101	MT	113.0%	3,714,551	108.2%	7.9%	3,432,240
人造繊維	当月	52	MT	22.3%	46,917	61.0%	0.1%	76,882
	累計	52	MT	22.3%	46,917	61.0%	0.1%	76,882
2. 鉱物性燃料	当月				695,188	58.5%	1.5%	1,187,579
	累計				695,188	58.5%	1.5%	1,187,579
石油及び同製品	当月				695,188	65.5%	1.5%	1,062,148
	累計				695,188	65.5%	1.5%	1,062,148
3. 化学製品	当月				26,036,538	112.9%	55.3%	23,067,588
	累計				26,036,538	112.9%	55.3%	23,067,588
有機化合物	当月				16,196,403	118.7%	34.4%	13,639,686
	累計				16,196,403	118.7%	34.4%	13,639,686
無機化合物	当月	3,986	MT	21.3%	2,415,855	104.6%	5.1%	2,309,937
	累計	3,986	MT	21.3%	2,415,855	104.6%	5.1%	2,309,937
プラスチック	当月	27,017	MT	87.8%	7,016,043	105.5%	14.9%	6,648,055
	累計	27,017	MT	87.8%	7,016,043	105.5%	14.9%	6,648,055
4. 原料別製品	当月				6,368,335	133.0%	13.5%	4,788,778
	累計				6,368,335	133.0%	13.5%	4,788,778
セメント	当月	103,220	MT	128.3%	312,660	102.6%	0.7%	304,603
	累計	103,220	MT	128.3%	312,660	102.6%	0.7%	304,603
鉄鋼	当月	31,184	MT	158.5%	5,720,340	132.4%	12.1%	4,319,167
	累計	31,184	MT	158.5%	5,720,340	132.4%	12.1%	4,319,167
金属製品	当月				119,532	147.2%	0.3%	81,226
	累計				119,532	147.2%	0.3%	81,226
5. 機械類及び輸送用機器	当月				9,784,095	92.6%	20.8%	10,560,442
	累計				9,784,095	92.6%	20.8%	10,560,442
一般機械	当月				176,390	132.2%	0.4%	133,446
	累計				176,390	132.2%	0.4%	133,446
電気機器	当月				137,678	147.0%	0.3%	93,632
	累計				137,678	147.0%	0.3%	93,632
自動車の部分品	当月	0	KG	—	0	—	0.0%	0
	累計	0	KG	—	0	—	0.0%	0
船舶類	当月				0	全減	0.0%	6,771,569
	累計				0	全減	0.0%	6,771,569
6. その他	当月				432,555	165.0%	0.9%	262,100
	累計				432,555	165.0%	0.9%	262,100

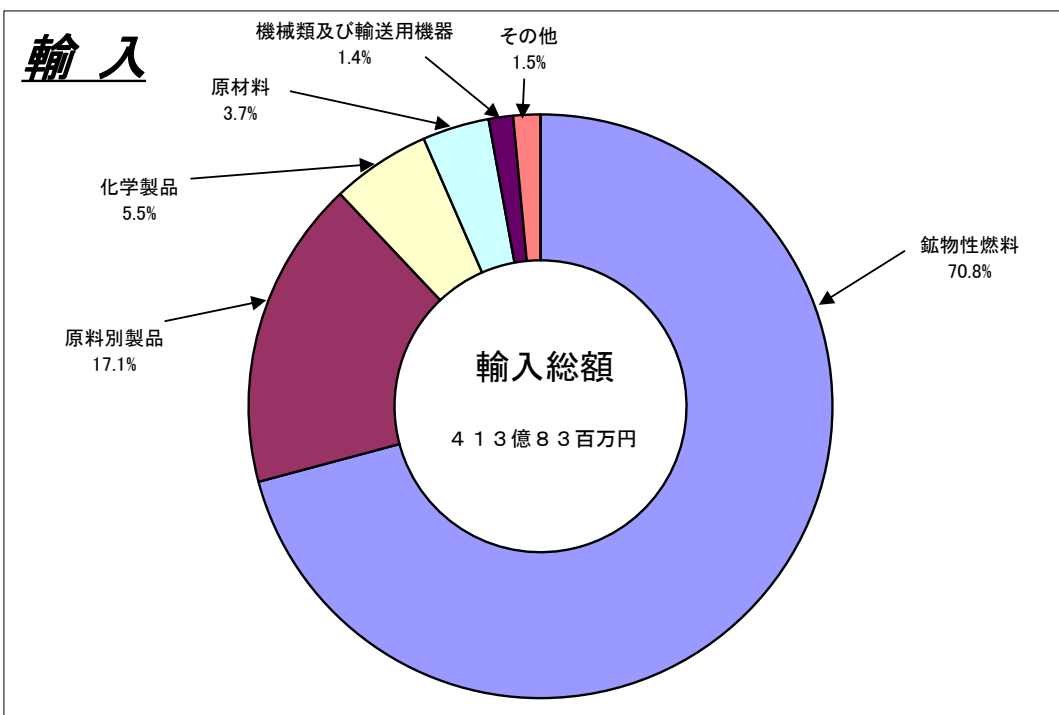
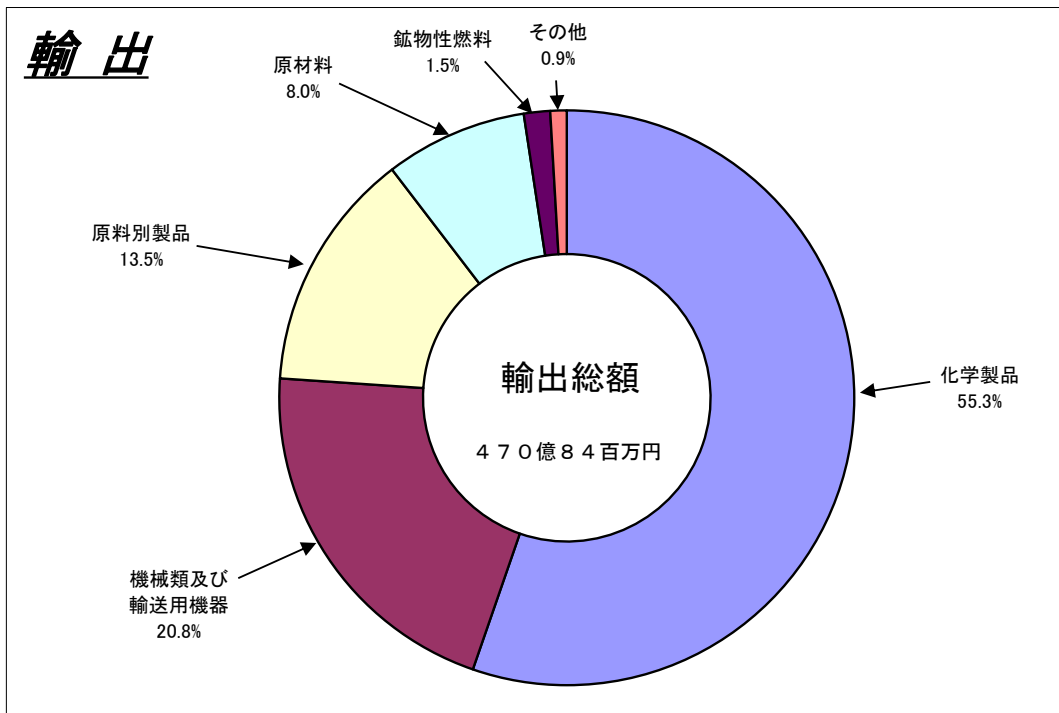
## 2. 徳山・下松港 主要輸入品

平成 30 年 1 月 分

品 名		当 年						前 年
		数 量	単 位	前 年 同期比	価額 (千円)	前 年 同期比	構成比	価額 (千円)
総 額	当月				41,383,375	127.4%	100.0%	32,491,995
	累計				41,383,375	127.4%	100.0%	32,491,995
1. 原材料	当月				1,530,628	64.8%	3.7%	2,363,291
	累計				1,530,628	64.8%	3.7%	2,363,291
	生ゴム	当月	4,351	MT	131.1%	40,628	51.9%	78,303
		累計	4,351	MT	131.1%	40,628	51.9%	78,303
	塩	当月	121,393	MT	93.0%	447,940	101.1%	442,980
		累計	121,393	MT	93.0%	447,940	101.1%	442,980
	鉄鋼くず	当月	2,026	MT	63.7%	394,812	80.5%	490,254
		累計	2,026	MT	63.7%	394,812	80.5%	490,254
	非鉄金属鉱	当月	1,851	MT	159.7%	449,315	92.6%	485,088
		累計	1,851	MT	159.7%	449,315	92.6%	485,088
	2. 鉱物性燃料	当月			29,312,550	134.9%	70.8%	21,728,614
		累計			29,312,550	134.9%	70.8%	21,728,614
	石炭	当月	833,199	MT	115.3%	10,039,430	129.3%	7,762,814
		累計	833,199	MT	115.3%	10,039,430	129.3%	7,762,814
	原油及び粗油	当月	0	KL	全減	0	全減	412,428
		累計	0	KL	全減	0	全減	412,428
	石油製品	当月			18,825,306	146.7%	45.5%	12,834,503
		累計			18,825,306	146.7%	45.5%	12,834,503
	液化石油ガス	当月	7,125	MT	50.8%	447,814	62.3%	718,869
		累計	7,125	MT	50.8%	447,814	62.3%	718,869
3. 化学製品	当月				2,271,759	107.3%	5.5%	2,117,118
	累計				2,271,759	107.3%	5.5%	2,117,118
	有機化合物	当月			1,097,252	75.0%	2.7%	1,463,746
		累計			1,097,252	75.0%	2.7%	1,463,746
	無機化合物	当月	6,575	MT	347.1%	917,652	222.5%	412,344
		累計	6,575	MT	347.1%	917,652	222.5%	412,344
4. 原料別製品	当月				7,088,797	135.1%	17.1%	5,245,157
	累計				7,088,797	135.1%	17.1%	5,245,157
	鉄鋼	当月	40,277	MT	163.3%	6,256,808	163.8%	3,819,801
		累計	40,277	MT	163.3%	6,256,808	163.8%	3,819,801
	非鉄金属	当月	476	MT	85.6%	419,680	91.6%	457,971
		累計	476	MT	85.6%	419,680	91.6%	457,971
5. 機械類及び輸送用機器	当月				559,788	110.8%	1.4%	505,296
	累計				559,788	110.8%	1.4%	505,296
6. その他	当月				619,853	116.4%	1.5%	532,519
	累計				619,853	116.4%	1.5%	532,519

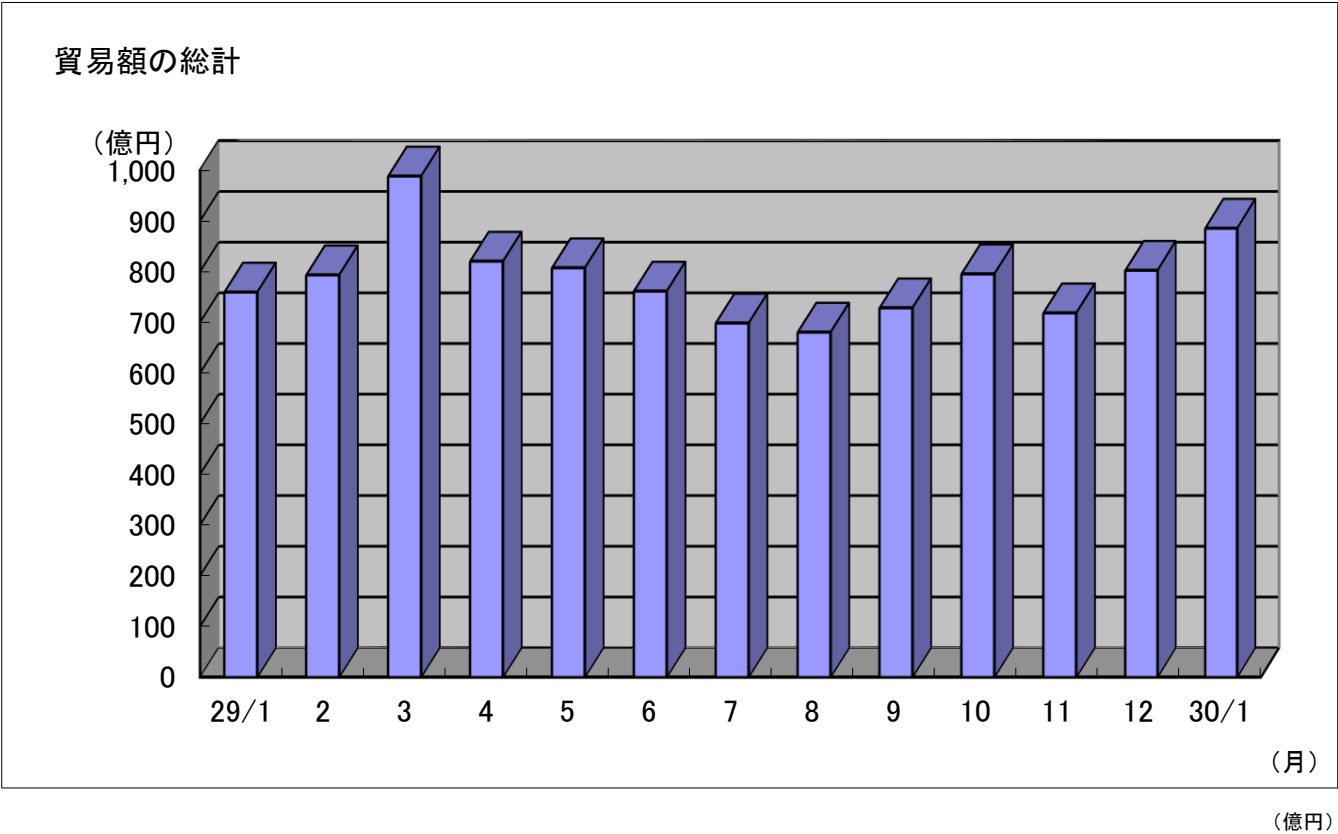
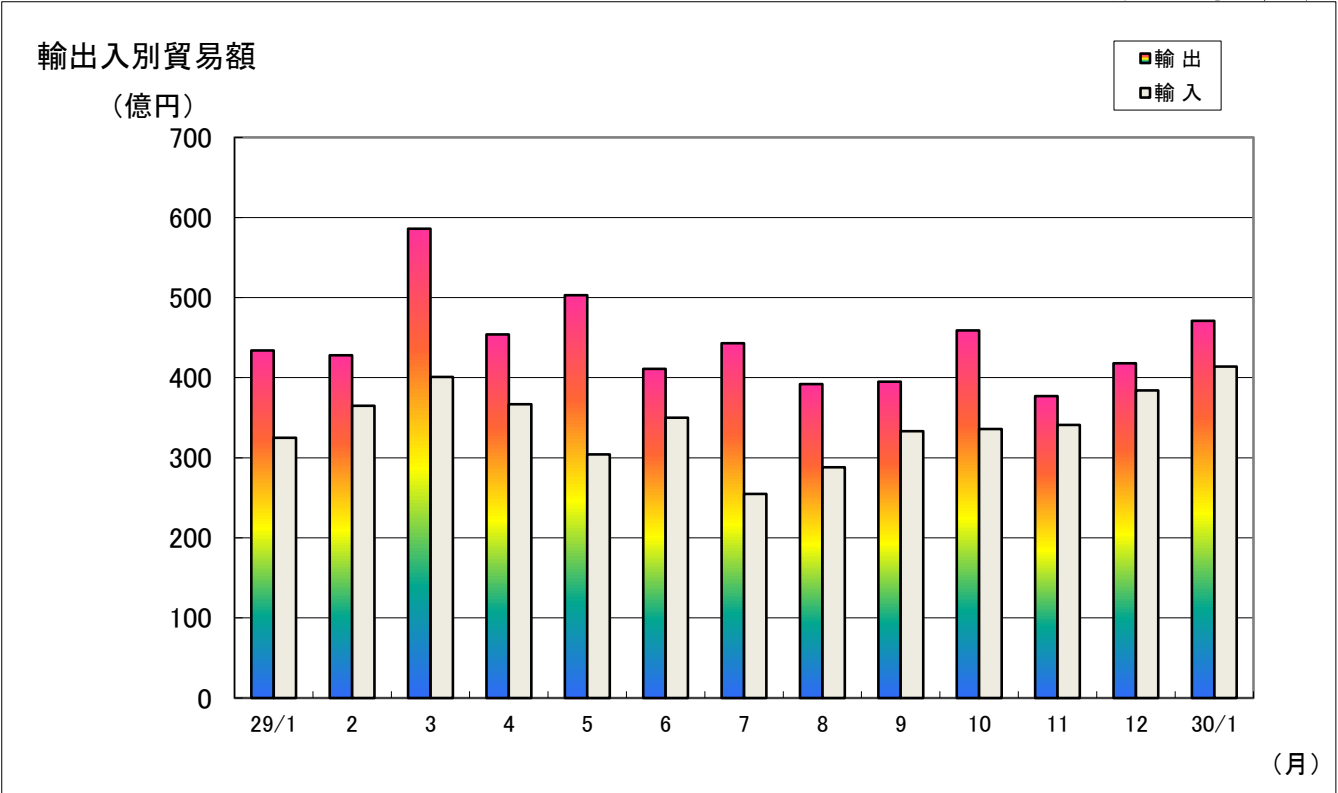
### 3. 徳山・下松港 品別割合グラフ

平成30年1月分



4. 徳山・下松港 貿易額推移グラフ

平成30年1月分



月	29/1	2	3	4	5	6	7	8	9	10	11	12	30/1
輸出	434	428	586	454	503	411	443	392	395	459	377	418	471
輸入	325	365	401	367	304	350	255	288	333	336	341	384	414
合計	759	793	988	820	807	761	698	680	728	795	718	802	885

# 三田尻中関港貿易概況

(平成30年1月分輸出確報値及び輸入9桁速報値)

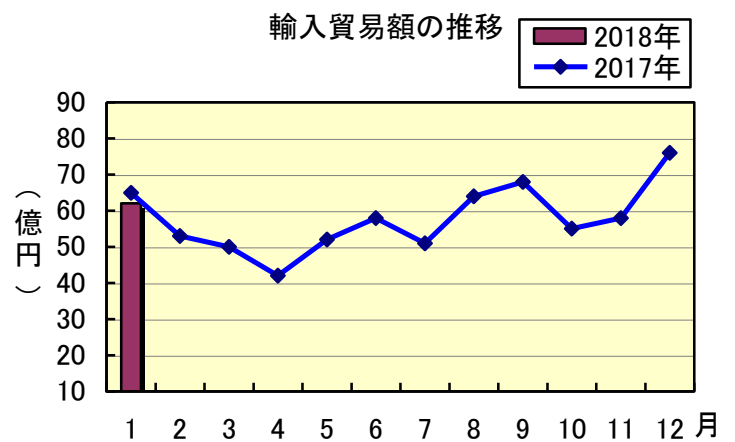
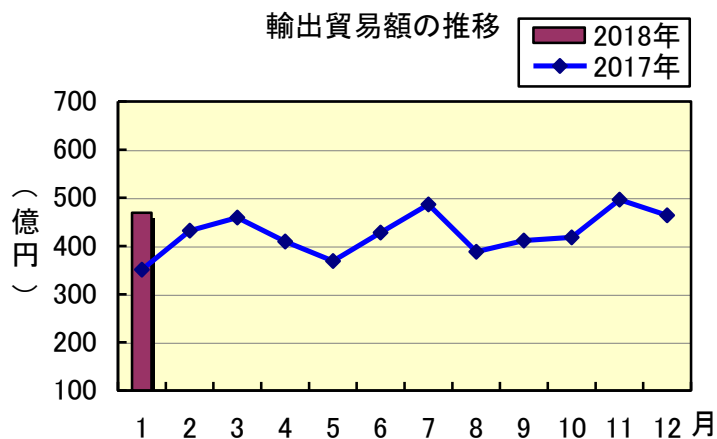
平成30年2月28日  
徳山税関支署防府出張所

**輸出は2か月ぶりの増加、輸入は3か月ぶりの減少。**

## 1 貿易額

(単位：百万円)

	価 額	前年同月比
輸 出	46,873	133.7%
輸 入	6,164	94.6%

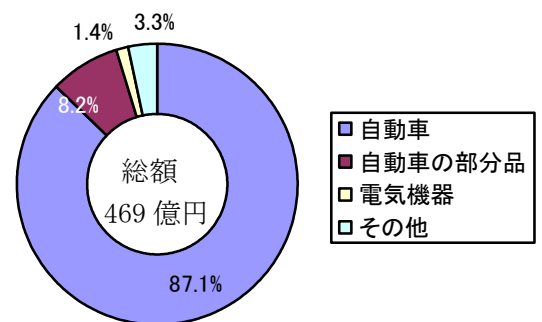


## 2 輸出動向

主要品目

(単位：千円)

品 目	当月価額	前年同月比	主な仕向地
自 動 車	40,819,242	133.4%	アメリカ、オーストラリア、ドイツ
自動車の部分品	3,844,032	119.8%	メキシコ、タイ、ベトナム
電気機器	668,229	242.3%	ベトナム、イラン、タイ

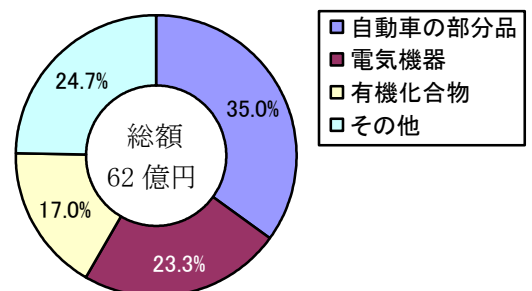


## 3 輸入動向

主要品目

(単位：千円)

品 目	当月価額	前年同月比	主な原産国
自動車の部分品	2,155,444	111.4%	中国、メキシコ、アメリカ
電気機器	1,437,001	82.3%	タイ、中国、マレーシア
有機化合物	1,050,878	72.1%	ドイツ、ブラジル、アメリカ



# 平生港貿易概況

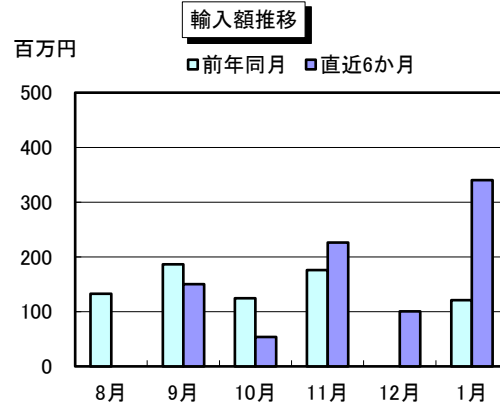
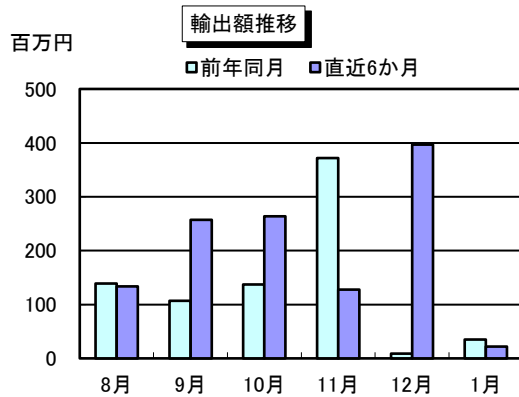
## 平成30年1月分(輸出確報値及び輸入9桁速報値)

平成30年2月28日  
徳山税関支署 平生出張所

### 【貿易額】

(単位:千円、%)

区 分	当 月			累 計	
	貿易額	前月比	前年同月比	貿易額	前年同期比
輸 出	22,190	5.6	63.5	22,190	63.5
輸 入	340,076	337.9	281.1	340,076	281.1
輸出入総額	362,266	72.8	232.3	362,266	232.3



### 【主要輸出品目】

(単位:千円、%)

品 名	当 月			累 計			当月 主要輸出国
	価 額	前年同月比	構成比	価 額	前年同期比	構成比	
化学製品	22,190	63.5	100.0	22,190	63.5	100.0	韓国・タイ
そ の 他	0	—	—	0	—	—	—

### 【主要輸入品目】

(単位:千円、%)

品 名	当 月			累 計			当月 主要輸入国
	価 額	前年同月比	構成比	価 額	前年同期比	構成比	
製材	0	—	—	0	—	—	—
化学製品	0	—	—	0	—	—	—
合 板	340,076	281.1	100.0	340,076	281.1	100.0	インドネシア・マレーシア
そ の 他	0	—	—	0	—	—	—

### 【外国貿易船入港隻数】

(単位:隻、トン、%)

船 籍	当 月				1月以降累計		
	隻数	純トン数	前月比(隻数)	前年同月比(隻数)	隻数	純トン数	前年同期比(隻数)
日 本	0	0	—	—	0	0	—
外 国	4	14,461	400.0	400.0	4	14,461	400.0
合 計	4	14,461	400.0	400.0	4	14,461	400.0

\* 用語の解説は税関HP財務省貿易統計、検索ページ内「用語の解説」をご覧ください。

### 密輸に関する情報は

フリーダイヤル シロイ クロイ  
0120 - 461 - 961

この資料に関するお問い合わせは

徳山税関支署 平生出張所  
TEL (0820)-56-3076