

管内貿易概況（徳山、防府、平生）

平成30年11月分

（輸出確報値及び輸入9桁速報値）

平成31年1月10日

徳山税関支署

輸出は4か月連続のプラス
輸入は8か月連続のプラス

1. 総額

輸出	982億65百万円	（＋ 12.3％）
輸入	512億66百万円	（＋ 27.4％）
輸出入差引額	469億99百万円の出超	

（増減比は前年同月比、以下同じ。）

2. 輸出

輸出総額は、982億65百万円、伸び率＋12.3％、金額にして107億93百万円の増加で、4か月連続のプラスとなった。これは、自動車などが増加したことが主な要因となっている。

品目別動向では、アメリカ、オーストラリア等向けの自動車は161億20百万円の増加となった。一方、中国、メキシコ等向けの自動車の部分品は22億30百万円の減少、中国、インドネシア等向けのプラスチックは18億09百万円の減少となった。

《増加品目》自動車 577億93百万円（161億20百万円増、＋ 38.7％）

《減少品目》自動車の部分品 32億07百万円（22億30百万円減、－ 41.0％）
プラスチック 55億94百万円（18億09百万円減、－ 24.4％）

3. 輸入

輸入総額は、512億66百万円、伸び率＋27.4％、金額にして110億39百万円の増加で、8か月連続のプラスとなった。これは、石油製品、機械類及び輸送用機器、鉄鋼などが増加したことが主な要因となっている。

品目別動向では、アラブ首長国連邦、バーレーン等からの石油製品は51億54百万円の増加、中国、タイ等からの機械類及び輸送用機器は31億05百万円の増加、インド、南アフリカ等からの鉄鋼は20億08百万円の増加となった。

《増加品目》石油製品 205億20百万円（51億54百万円増、＋ 33.5％）
機械類及び輸送用機器 74億02百万円（31億05百万円増、＋ 72.2％）
鉄鋼 51億51百万円（20億08百万円増、＋ 63.9％）

《減少品目》大幅な減少品目なし

1. 徳山税関支署管内 主要輸出品

平成30年11月分

品 名		当 年						前 年
		数 量	単 位	前 年 同期比	価額 (千円)	前 年 同期比	構成比	価額 (千円)
総 額	当月				98,264,863	112.3%	100.0%	87,472,121
	累計				1,016,078,559	106.5%	100.0%	954,331,175
1. 原材料	当月				3,301,425	81.7%	3.4%	4,038,829
	累計				39,289,206	85.8%	3.9%	45,765,448
合成ゴム	当月	9,930	MT	67.6%	3,254,800	82.5%	3.3%	3,944,718
	累計	134,642	MT	82.4%	37,732,781	84.9%	3.7%	44,453,666
人造繊維	当月	24	MT	36.4%	21,698	26.6%	0.0%	81,537
	累計	461	MT	25.3%	400,360	69.3%	0.0%	577,597
2. 鉱物性燃料	当月				688,502	64.5%	0.7%	1,066,672
	累計				8,891,833	81.1%	0.9%	10,970,632
石油及び同製品	当月				688,502	64.5%	0.7%	1,066,672
	累計				8,573,324	81.1%	0.8%	10,569,298
3. 化学製品	当月				21,790,862	89.5%	22.2%	24,349,715
	累計				248,427,085	101.3%	24.4%	245,345,087
有機化合物	当月				13,372,823	94.5%	13.6%	14,146,961
	累計				149,079,704	103.8%	14.7%	143,641,442
無機化合物	当月	21,241	MT	488.3%	2,163,005	102.0%	2.2%	2,120,778
	累計	126,578	MT	129.1%	22,256,781	106.9%	2.2%	20,815,540
プラスチック	当月	29,325	MT	122.7%	5,593,582	75.6%	5.7%	7,402,560
	累計	301,331	MT	100.8%	68,321,679	93.1%	6.7%	73,413,970
4. 原料別製品	当月				5,211,494	85.5%	5.3%	6,098,508
	累計				65,131,954	97.7%	6.4%	66,632,492
セメント	当月	124,760	MT	122.5%	440,733	146.3%	0.4%	301,248
	累計	1,368,965	MT	102.1%	4,259,743	92.9%	0.4%	4,586,290
鉄鋼	当月	21,386	MT	80.4%	4,518,404	85.3%	4.6%	5,294,356
	累計	288,300	MT	93.6%	55,445,301	98.0%	5.5%	56,578,135
金属製品	当月				62,353	28.2%	0.1%	221,397
	累計				1,839,267	91.0%	0.2%	2,022,208
5. 機械類及び輸送用機器	当月				66,375,579	132.1%	67.5%	50,255,476
	累計				643,673,975	112.1%	63.3%	574,297,846
一般機械	当月				395,890	38.6%	0.4%	1,025,314
	累計				7,284,097	57.1%	0.7%	12,761,121
電気機器	当月				644,616	63.8%	0.7%	1,009,829
	累計				7,957,344	109.4%	0.8%	7,271,186
自動車	当月	34,040	NO	131.8%	57,792,665	138.7%	58.8%	41,672,300
	累計	311,757	NO	120.4%	493,848,458	122.6%	48.6%	402,777,794
自動車の部分品	当月	2,971,174	KG	68.6%	3,206,889	59.0%	3.3%	5,437,041
	累計	34,958,966	KG	97.5%	39,215,414	92.8%	3.9%	42,236,572
船舶類	当月				0	—	0.0%	0
	累計				13,677,438	45.6%	1.3%	29,987,054
6. その他	当月				897,001	53.9%	0.9%	1,662,921
	累計				10,664,506	94.2%	1.0%	11,319,670

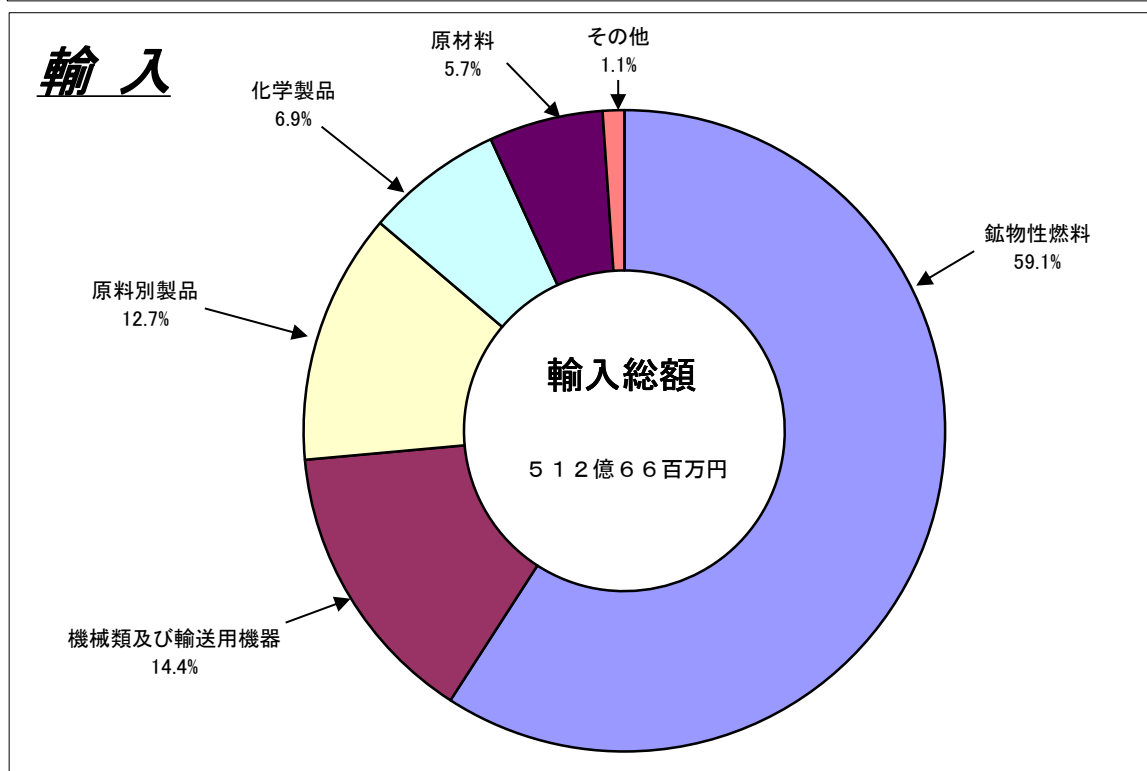
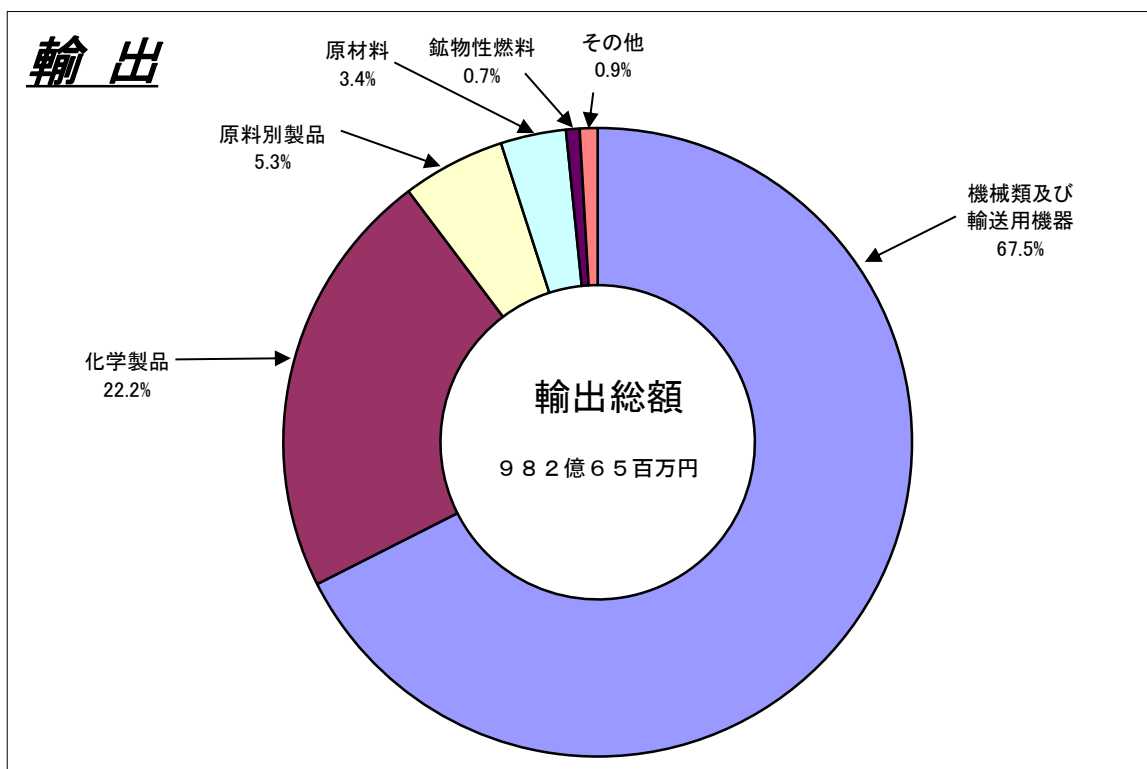
2. 徳山税関支署管内 主要輸入品

平成30年11月分

品 名		当 年						前 年
		数 量	単 位	前 年 同期比	価額 (千円)	前 年 同期比	構成比	価額 (千円)
総 額	当月				51,266,356	127.4%	100.0%	40,227,435
	累計				527,186,748	122.8%	100.0%	429,240,478
1. 原材料	当月				2,947,155	131.0%	5.7%	2,248,901
	累計				27,570,676	118.8%	5.2%	23,204,908
	生ゴム	1,160	MT	43.2%	10,872	39.5%	0.0%	27,557
		36,382	MT	92.6%	339,469	67.7%	0.1%	501,090
	塩	229,852	MT	112.0%	979,990	124.3%	1.9%	788,709
		2,072,216	MT	121.6%	7,957,129	126.6%	1.5%	6,286,927
	鉄鋼くず	2,395	MT	77.0%	405,638	79.7%	0.8%	508,833
		29,014	MT	93.4%	5,232,345	114.4%	1.0%	4,572,261
	非鉄金属鉱	513	MT	57.3%	917,449	218.0%	1.8%	420,786
		15,748	MT	115.6%	8,732,257	158.6%	1.7%	5,504,655
	2. 鉱物性燃料				30,308,463	120.7%	59.1%	25,101,917
					309,710,606	124.2%	58.7%	249,434,604
	石炭	602,590	MT	89.6%	8,888,130	107.6%	17.3%	8,258,623
		7,665,224	MT	100.9%	100,999,752	122.1%	19.2%	82,735,382
	原油及び粗油	2,189	KL	全増	135,098	全増	0.3%	0
		62,582	KL	130.2%	3,445,012	160.6%	0.7%	2,145,020
	石油製品				20,519,972	133.5%	40.0%	15,366,137
					192,178,838	126.1%	36.5%	152,355,613
	液化石油ガス	9,847	MT	42.9%	765,263	51.8%	1.5%	1,477,157
		204,034	MT	91.1%	13,021,392	107.2%	2.5%	12,148,510
3. 化学製品	当月				3,559,028	105.1%	6.9%	3,387,822
	累計				51,607,909	114.9%	9.8%	44,934,683
	有機化合物				2,507,163	104.7%	4.9%	2,393,749
					39,034,040	115.8%	7.4%	33,717,345
	無機化合物	3,189	MT	44.8%	756,468	94.7%	1.5%	799,043
		61,196	MT	118.8%	8,480,501	120.9%	1.6%	7,014,672
4. 原料別製品	当月				6,493,200	149.3%	12.7%	4,348,308
	累計				69,651,992	117.3%	13.2%	59,395,709
	鉄鋼	33,696	MT	157.1%	5,150,514	163.9%	10.0%	3,142,253
		337,815	MT	109.2%	51,562,567	115.5%	9.8%	44,627,551
	非鉄金属	336	MT	70.3%	325,376	75.7%	0.6%	429,621
		5,003	MT	105.9%	4,906,413	131.6%	0.9%	3,729,597
5. 機械類及び 輸送用機器	当月				7,401,993	172.2%	14.4%	4,297,420
	累計				61,384,674	136.9%	11.6%	44,841,930
6. その他	当月				556,517	66.0%	1.1%	843,067
	累計				7,260,891	97.7%	1.4%	7,428,644

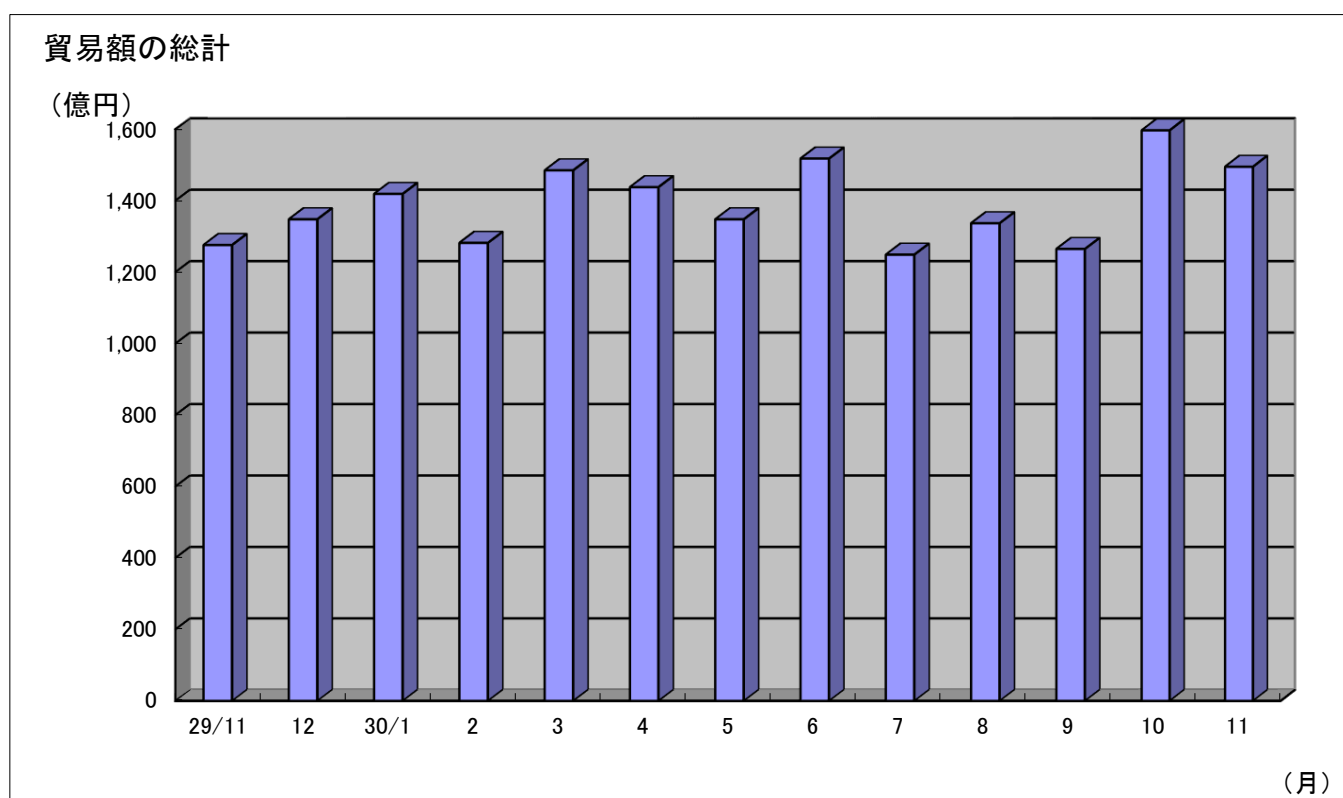
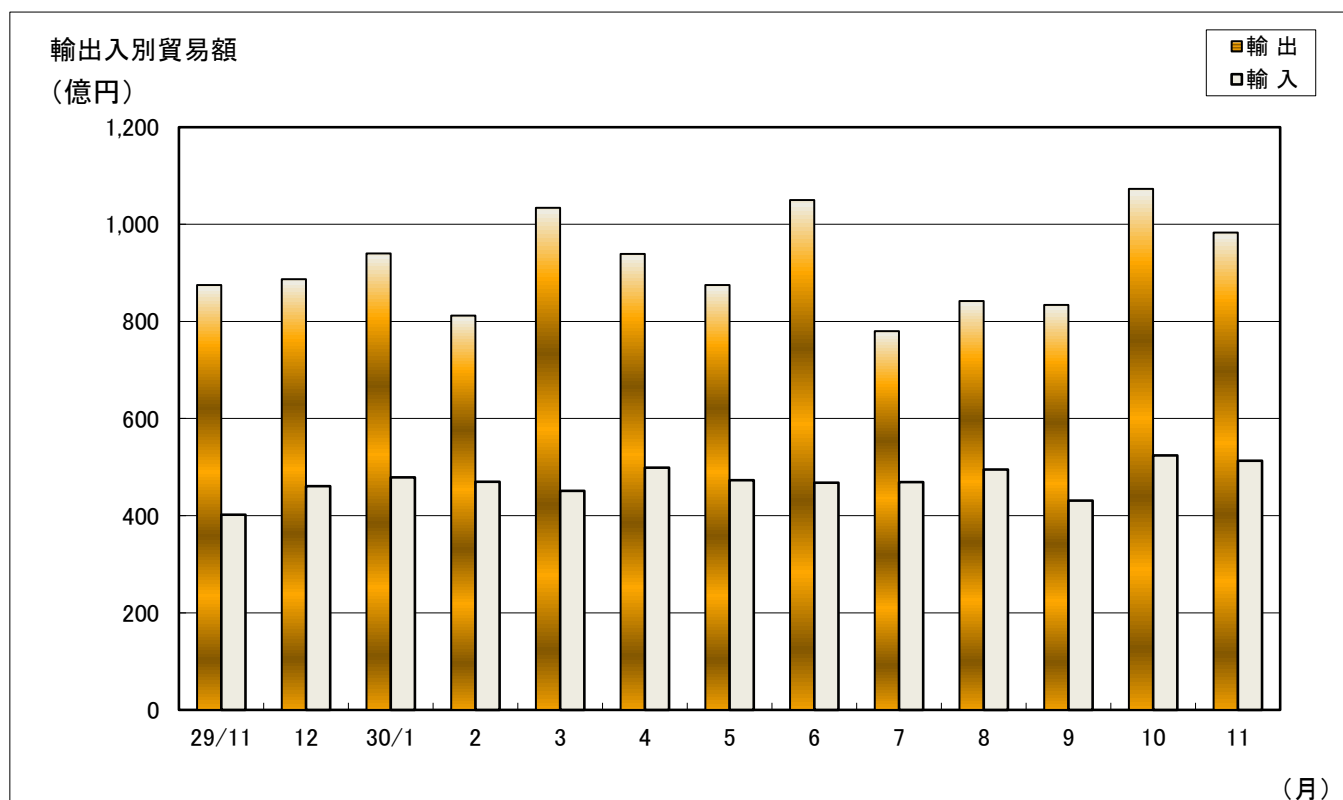
3. 徳山税関支署管内 品別割合グラフ

平成30年11月分



4. 徳山税関支署管内 貿易額推移グラフ

平成30年11月分



(億円)

月	29/11	12	30/1	2	3	4	5	6	7	8	9	10	11
輸出	875	887	940	812	1,034	939	875	1,050	780	842	834	1,073	983
輸入	402	461	479	470	451	499	473	468	469	495	431	524	513
合計	1,276	1,348	1,419	1,282	1,485	1,438	1,348	1,518	1,249	1,337	1,265	1,597	1,495

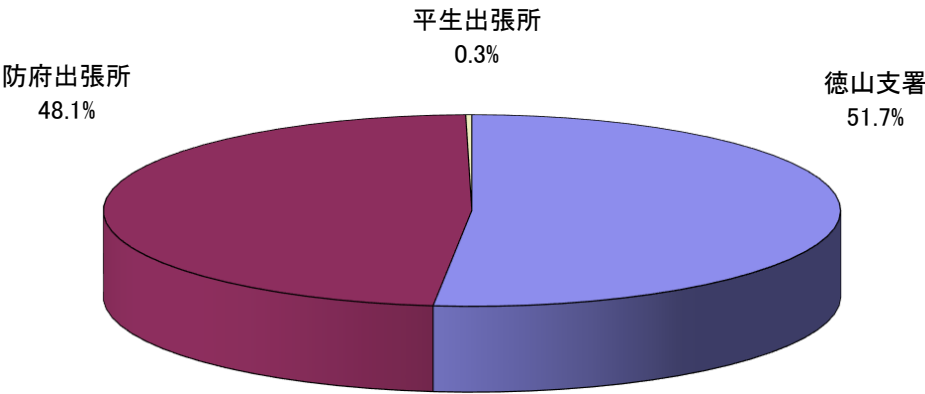
5. 署所別輸出入額表

平成30年11月分

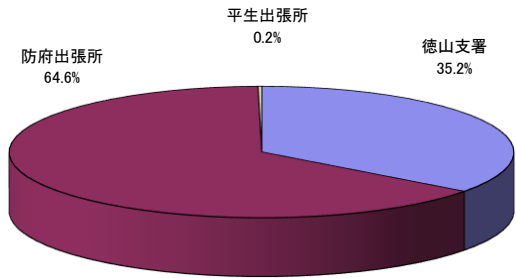
(単位:千円)

	区 分	本 月	前 年 同月比	1 月 以 降 累 計		前 年 同期比
				平成30年	平成29年	
徳山支署	輸 出	34,594,443	91.7%	455,807,983	487,851,029	93.4%
	輸 入	42,673,645	125.0%	447,099,555	366,439,773	122.0%
	総 額	77,268,088	107.5%	902,907,538	854,290,802	105.7%
防府出張所	輸 出	63,433,551	127.8%	558,886,942	464,693,465	120.3%
	輸 入	8,431,893	144.1%	78,238,266	61,698,622	126.8%
	総 額	71,865,444	129.6%	637,125,208	526,392,087	121.0%
平生出張所	輸 出	236,869	185.1%	1,383,634	1,786,681	77.4%
	輸 入	160,818	71.1%	1,848,927	1,102,083	167.8%
	総 額	397,687	112.3%	3,232,561	2,888,764	111.9%
総 額	輸 出	98,264,863	112.3%	1,016,078,559	954,331,175	106.5%
	輸 入	51,266,356	127.4%	527,186,748	429,240,478	122.8%
	総 額	149,531,219	117.1%	1,543,265,307	1,383,571,653	111.5%

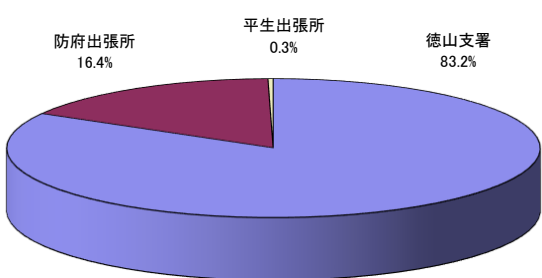
署所別輸出入総額の割合



輸出



輸入



6. 港別外国貿易船入港実績表

平成30年 11月

(単位：隻、トン、%)

港区別		当 月			1 月以降累計				
		隻数	純トン数	前 年 同月比	平成30年		平成29年		前 年 同期比
				隻数	隻数	純トン数	隻数	純トン数	隻数
徳山下松港 (徳山港区)	日本	4	25,149	80.0%	48	338,556	70	406,408	68.6%
	外国	135	768,818	91.2%	1,444	8,165,875	1,484	8,292,686	97.3%
	計	139	793,967	90.8%	1,492	8,504,431	1,554	8,699,094	96.0%
徳山下松港 (下松港区)	日本	1	23,934	50.0%	17	319,947	13	247,335	130.8%
	外国	8	69,196	133.3%	100	818,776	95	681,897	105.3%
	計	9	93,130	112.5%	117	1,138,723	108	929,232	108.3%
徳山下松港 (光港区)	日本	0	0	-	0	0	0	0	-
	外国	5	32,546	83.3%	48	252,812	60	344,633	80.0%
	計	5	32,546	83.3%	48	252,812	60	344,633	80.0%
三田尻中関港	日本	2	37,531	50.0%	30	542,829	35	658,222	85.7%
	外国	38	453,488	70.4%	489	5,145,115	492	4,878,731	99.4%
	計	40	491,019	69.0%	519	5,687,944	527	5,536,953	98.5%
平生港	日本	0	0	-	0	0	0	0	-
	外国	2	6,317	66.7%	21	70,475	15	54,167	140.0%
	計	2	6,317	66.7%	21	70,475	15	54,167	140.0%
合 計	日本	7	86,614	63.6%	95	1,201,332	118	1,311,965	80.5%
	外国	188	1,330,365	86.6%	2,102	14,453,053	2,146	14,252,114	97.9%
	計	195	1,416,979	85.5%	2,197	15,654,385	2,264	15,564,079	97.0%