

# 徳山・下松港 貿易概況

## 平成２８年３月分

### （輸出確報値及び輸入９桁速報値）

平成２８年５月２日  
徳山税関支署

輸出は３か月ぶりのマイナス  
輸入は４か月連続のマイナス

#### １．総額

輸 出	３６６億１２百万円	（－ ２５．１％）
輸 入	２７９億７２百万円	（－ １４．１％）
輸出入差引額	８６億４０百万円の出超	

（増減比は前年同月比、以下同じ。）

#### ２．輸出

輸出総額は、３６６億１２百万円、伸び率－２５．１％、金額にして１２２億９９百万円の減少で、３か月ぶりのマイナスとなった。これは、有機化合物、鉄鋼、プラスチックなど減少したことが主な要因となっている。

品目別動向では、中国、韓国等向けの有機化合物は５１億７４百万円の減少、韓国、中国等向けの鉄鋼は４１億１３百万円の減少、中国、アラブ首長国連邦等向けのプラスチックは２４億１８百万円の減少となった。

《増加品目》大幅な増加品目なし

《減少品目》有機化合物	１０４億３１百万円	（ ５１億７４百万円減、	－ ３３．２％）
鉄鋼	５５億０３百万円	（ ４１億１３百万円減、	－ ４２．８％）
プラスチック	４５億４４百万円	（ ２４億１８百万円減、	－ ３４．７％）

#### ３．輸入

輸入総額は、２７９億７２百万円、伸び率－１４．１％、金額にして４６億００百万円の減少で、４か月連続のマイナスとなった。これは、鉄鋼など増加したものの、石油製品、石炭など減少したことが主な要因となっている。

品目別動向では南アフリカ、カザフスタン等からの鉄鋼は１２億４３百万円の増加となった。一方、クウェート、バーレーン等からの石油製品は５４億９３百万円の減少、オーストラリア、インドネシア等からの石炭は１３億１９百万円の減少となった。

《増加品目》鉄鋼	３３億３４百万円	（ １２億４３百万円増、	＋ ５９．５％）
《減少品目》石油製品	１０７億６５百万円	（ ５４億９３百万円減、	－ ３３．８％）
石炭	６３億３６百万円	（ １３億１９百万円減、	－ １７．２％）

注．この内容を引用されるときは、徳山税関支署発表による旨附記してください。

# 1. 徳山・下松港 主要輸出品

平成 28 年 3 月 分

品 名		当 年					前 年	
		数 量	単 位	前 年 同期比	価額 (千円)	前 年 同期比	構成比	価額 (千円)
総 額	当月				36,612,159	74.9%	100.0%	48,910,924
	累計				122,469,595	97.8%	100.0%	125,230,505
1. 食料品	当月				8,669	137.4%	0.0%	6,311
	累計				22,404	79.6%	0.0%	28,152
2. 原料品	当月				3,630,929	74.5%	9.9%	4,872,961
	累計				9,442,255	80.1%	7.7%	11,790,483
合成ゴム	当月	17,792	MT	86.0%	3,375,906	76.4%	9.2%	4,418,355
	累計	40,593	MT	88.5%	8,828,562	80.7%	7.2%	10,945,743
人造繊維	当月	498	MT	53.1%	166,450	49.1%	0.5%	338,951
	累計	1,536	MT	72.8%	508,119	70.5%	0.4%	720,876
3. 鉱物性燃料	当月				1,019,681	115.0%	2.8%	886,671
	累計				2,693,953	97.0%	2.2%	2,777,112
石油及び同製品	当月				930,273	104.9%	2.5%	886,671
	累計				2,352,517	85.9%	1.9%	2,738,021
4. 化学製品	当月				17,824,837	69.7%	48.7%	25,580,668
	累計				53,312,398	79.4%	43.5%	67,151,774
有機化合物	当月				10,430,947	66.8%	28.5%	15,605,157
	累計				31,421,492	78.8%	25.7%	39,850,829
無機化合物	当月	17,506	MT	83.8%	1,541,733	79.2%	4.2%	1,947,807
	累計	44,516	MT	108.7%	5,239,568	94.0%	4.3%	5,571,487
プラスチック	当月	30,661	MT	82.4%	4,543,834	65.3%	12.4%	6,962,011
	累計	78,759	MT	81.6%	12,975,926	69.3%	10.6%	18,736,232
5. 原料別製品	当月				6,318,989	61.2%	17.3%	10,323,416
	累計				19,099,958	75.9%	15.6%	25,162,275
セメント	当月	79,873	MT	172.0%	354,003	161.6%	1.0%	219,049
	累計	222,159	MT	214.4%	937,290	193.7%	0.8%	483,904
鉄鋼	当月	32,213	MT	72.8%	5,503,054	57.2%	15.0%	9,616,318
	累計	92,702	MT	79.8%	16,621,725	70.1%	13.6%	23,725,368
金属製品	当月				50,679	48.3%	0.1%	104,865
	累計				473,247	161.9%	0.4%	292,282
6. 機械類及び輸送用機器	当月				7,421,783	109.6%	20.3%	6,773,808
	累計				37,021,891	215.7%	30.2%	17,161,640
一般機械	当月				1,186,210	417.5%	3.2%	284,102
	累計				2,330,511	459.2%	1.9%	507,476
電気機器	当月				890	5.4%	0.0%	16,532
	累計				56,887	211.1%	0.0%	26,950
自動車の部分品	当月	0	KG	0.0%	0	0.0%	0.0%	0
	累計	0	KG	—	0	—	0.0%	0
船舶類	当月				3,214,457	94.2%	8.8%	3,414,174
	累計				9,399,563	93.0%	7.7%	10,112,451
7. その他	当月				387,271	82.9%	1.1%	467,089
	累計				876,736	75.6%	0.7%	1,159,069

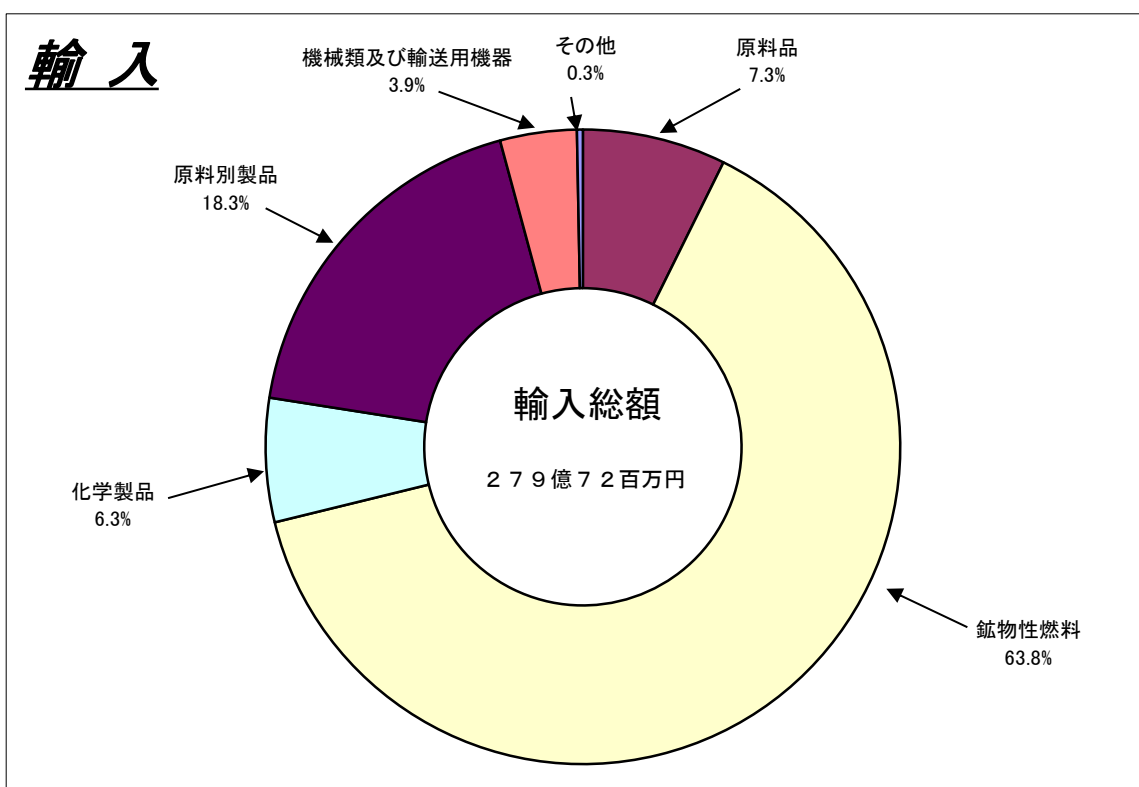
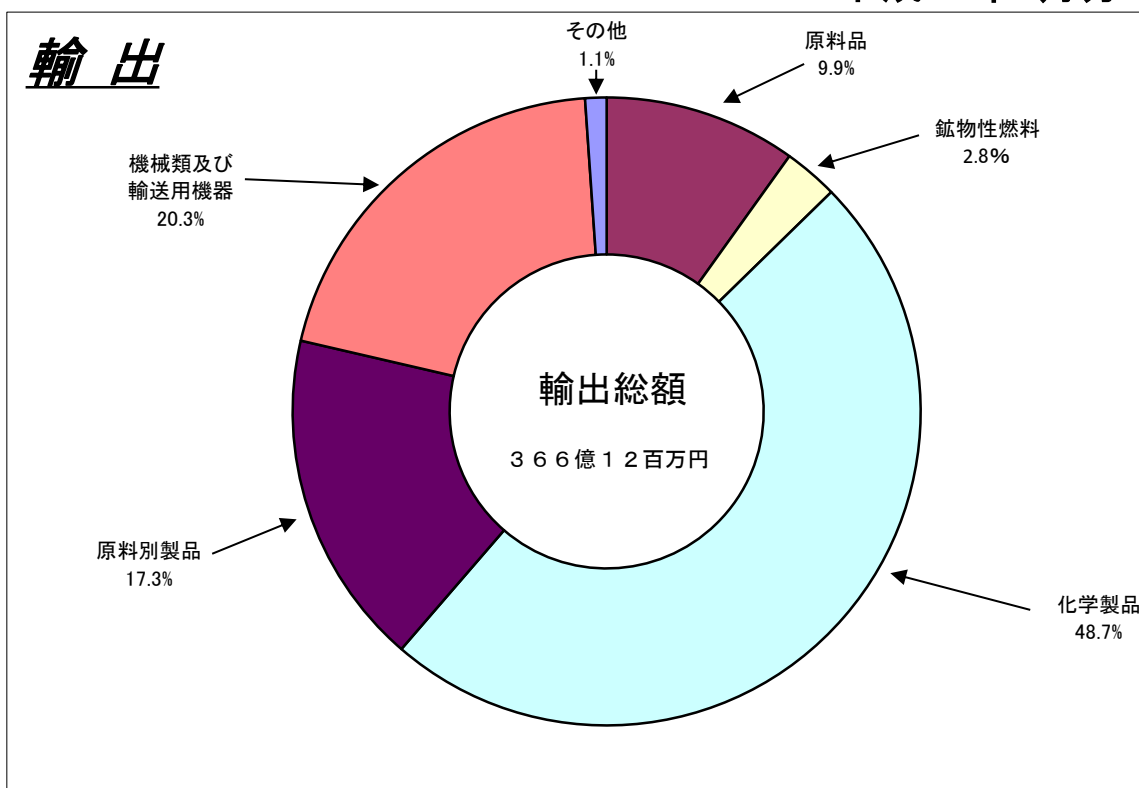
## 2. 徳山・下松港 主要輸入品

平成 28 年 3 月 分

品 名		当 年					前 年	
		数 量	単 位	前 年 同期比	価額 (千円)	前 年 同期比	構成比	価額 (千円)
総 額	当月				27,972,034	85.9%	100.0%	32,572,032
	累計				81,995,787	78.9%	100.0%	103,864,892
1. 食料品	当月				2,561	55.6%	0.0%	4,608
	累計				152,172	31.4%	0.2%	485,284
2. 原料品	当月				2,052,521	73.3%	7.3%	2,800,713
	累計				6,813,813	80.7%	8.3%	8,443,781
生ゴム	当月	3,483	MT	47.1%	53,053	25.2%	0.2%	210,663
	累計	9,673	MT	80.1%	191,508	49.8%	0.2%	384,725
塩	当月	232,608	MT	84.9%	1,225,845	89.5%	4.4%	1,370,026
	累計	683,335	MT	102.1%	3,978,730	110.8%	4.9%	3,590,140
鉄鋼くず	当月	3,485	MT	122.2%	417,514	81.5%	1.5%	512,534
	累計	10,678	MT	98.3%	1,361,167	65.6%	1.7%	2,073,710
非鉄金属鉱	当月	917	MT	57.7%	308,918	71.6%	1.1%	431,497
	累計	2,864	MT	72.2%	1,073,078	60.7%	1.3%	1,766,936
3. 鉱物性燃料	当月				17,858,377	72.7%	63.8%	24,572,457
	累計				52,487,690	69.6%	64.0%	75,377,968
石炭	当月	850,096	MT	114.3%	6,336,462	82.8%	22.7%	7,655,307
	累計	2,213,317	MT	113.3%	17,674,408	86.7%	21.6%	20,391,229
原油及び粗油	当月	6,983	KL	ZENZOU	254,842	ZENZOU	0.9%	0
	累計	6,983	KL	ZENZOU	254,842	ZENZOU	0.3%	0
石油製品	当月				10,764,782	66.2%	38.5%	16,258,193
	累計				32,350,134	63.9%	39.5%	50,651,777
液化石油ガス	当月	12,953	MT	121.1%	502,291	76.2%	1.8%	658,957
	累計	46,808	MT	80.2%	2,208,306	50.9%	2.7%	4,334,962
4. 化学製品	当月				1,765,704	173.0%	6.3%	1,020,357
	累計				4,474,158	95.9%	5.5%	4,667,604
有機化合物	当月				826,477	366.9%	3.0%	225,271
	累計				1,980,526	113.7%	2.4%	1,742,438
無機化合物	当月	7,843	MT	158.9%	728,972	147.3%	2.6%	494,923
	累計	14,031	MT	88.0%	1,718,604	96.2%	2.1%	1,785,888
5. 原料別製品	当月				5,113,591	177.5%	18.3%	2,880,665
	累計				14,476,460	111.2%	17.7%	13,019,588
鉄鋼	当月	33,537	MT	287.5%	3,334,264	159.5%	11.9%	2,090,810
	累計	95,867	MT	134.2%	10,684,674	113.6%	13.0%	9,408,173
非鉄金属	当月	457	MT	226.2%	348,914	120.1%	1.2%	290,524
	累計	1,443	MT	117.7%	1,093,993	78.6%	1.3%	1,392,013
6. 機械類及び輸送用機器	当月				1,093,218	111.3%	3.9%	982,134
	累計				2,880,312	195.9%	3.5%	1,469,967
7.その他	当月				86,062	27.7%	0.3%	311,098
	累計				711,182	177.5%	0.9%	400,700

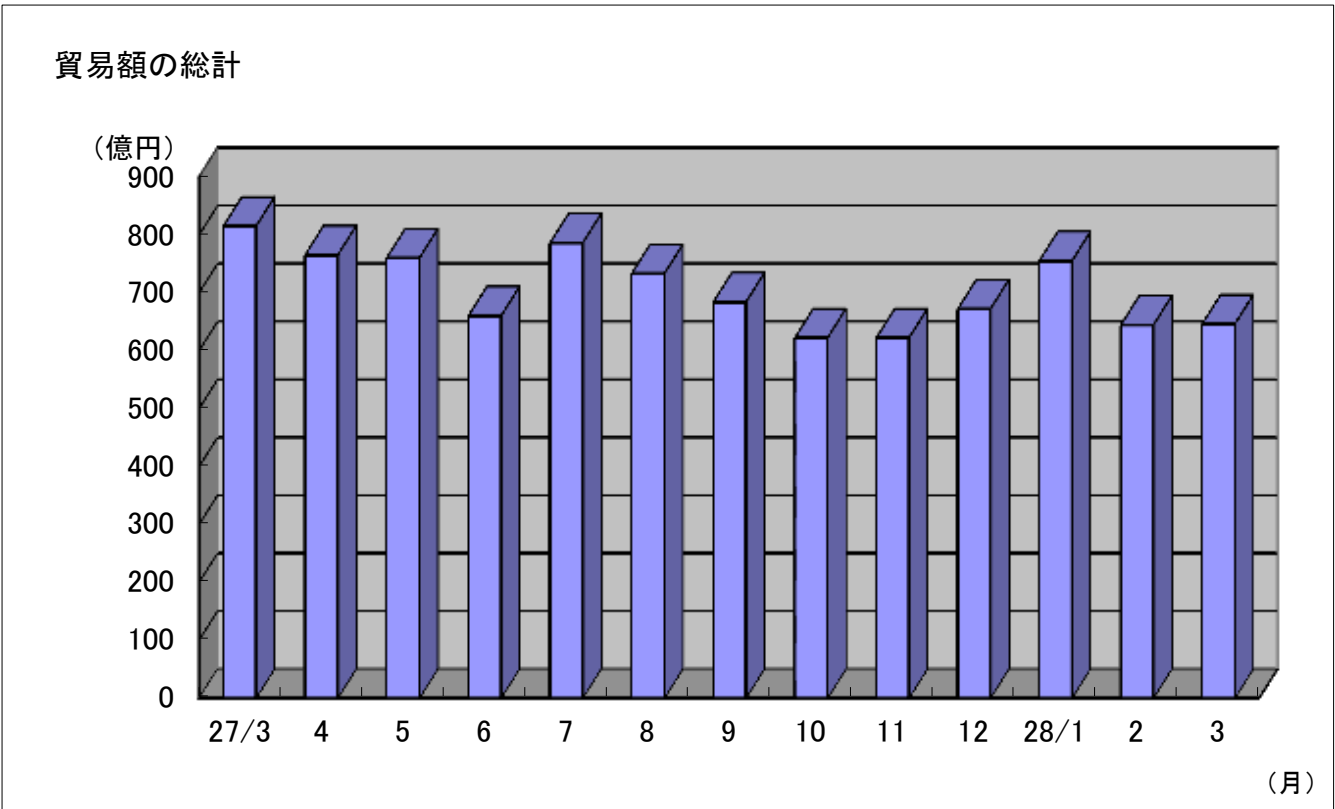
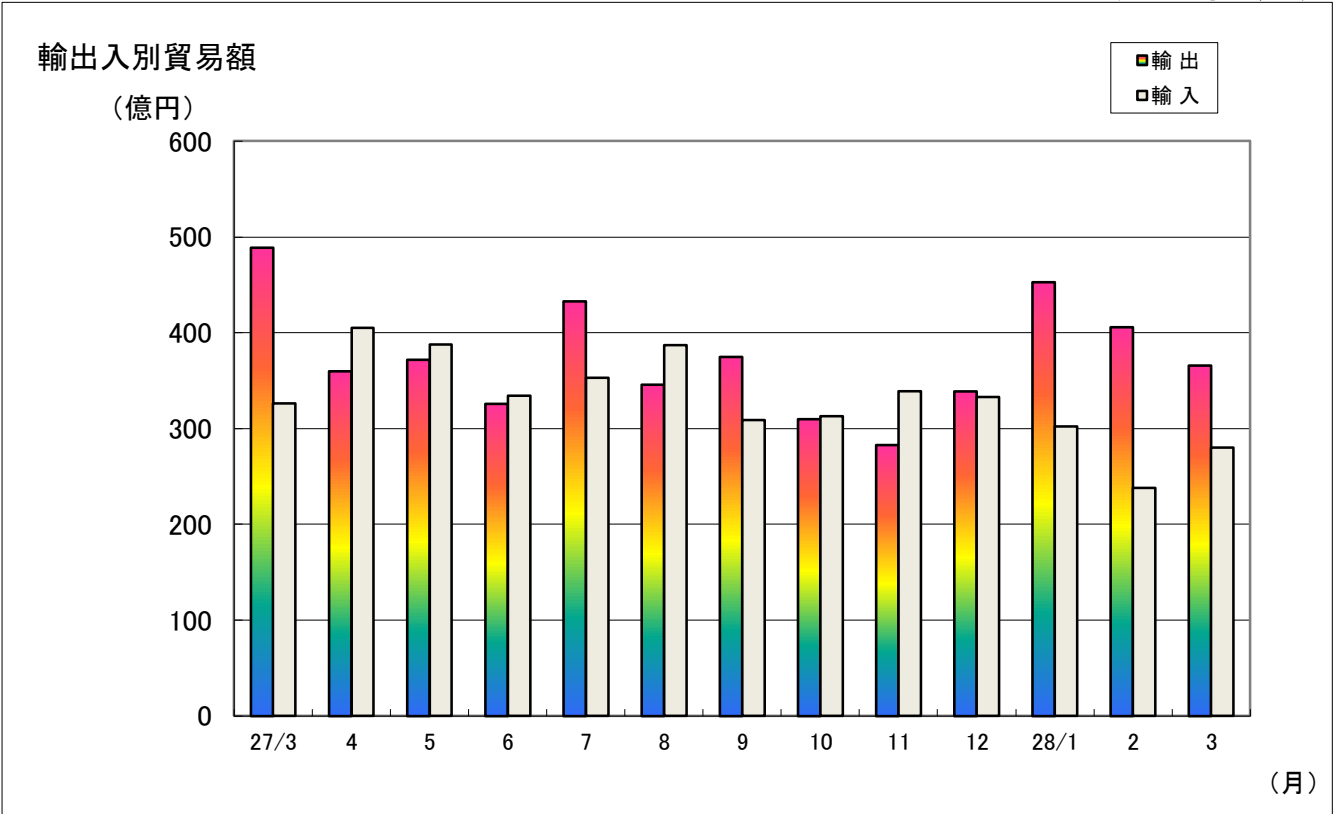
### 3. 徳山・下松港 品別割合グラフ

平成28年3月分



4. 徳山・下松港 貿易額推移グラフ

平成28年3月分



(億円)													
月	27/3	4	5	6	7	8	9	10	11	12	28/1	2	3
輸出	489	360	372	326	433	346	375	310	283	339	453	406	366
輸入	326	405	388	334	353	387	309	313	339	333	302	238	280
合計	815	765	760	660	786	733	684	622	622	672	755	644	646

# 三田尻中関港貿易概況 (平成28年3月分輸出確報値及び輸入9桁速報値)

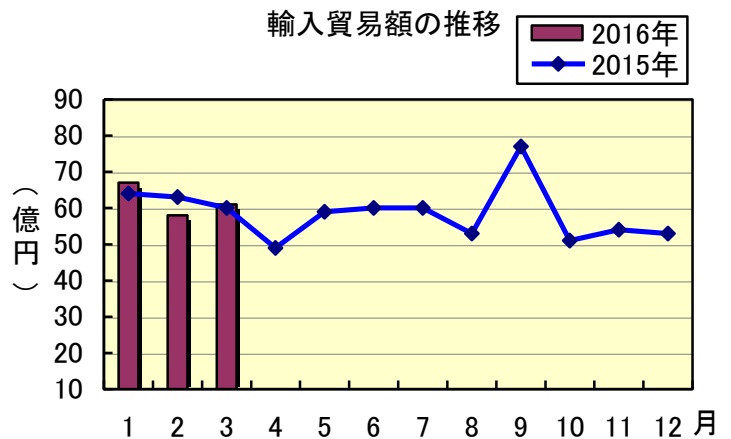
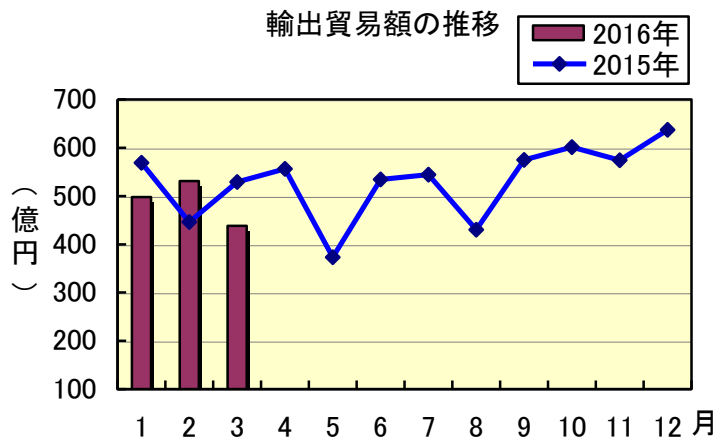
平成28年4月27日  
徳山税関支署防府出張所

**輸出は2か月ぶりの減少、輸入は2か月ぶりの増加。**

## 1 貿易額

(単位：百万円)

	価 額	前年同月比
輸 出	43,798	82.9%
輸 入	6,060	101.7%

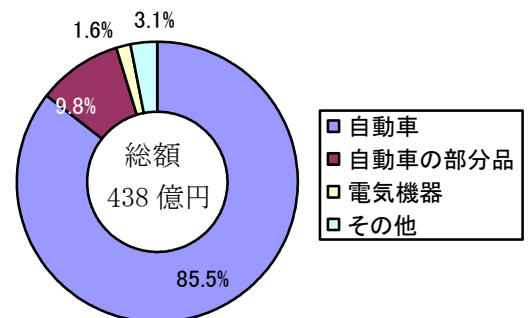


## 2 輸出動向

### 主要品目

(単位：千円)

品 目	当月価額	前年同月比	主な仕向地
自 動 車	37,466,761	83.4%	アメリカ、オーストラリア サウジアラビア
自動車の部分品	4,311,489	77.2%	タイ、中国、メキシコ
電気機器	691,209	108.3%	ベトナム、メキシコ、タイ

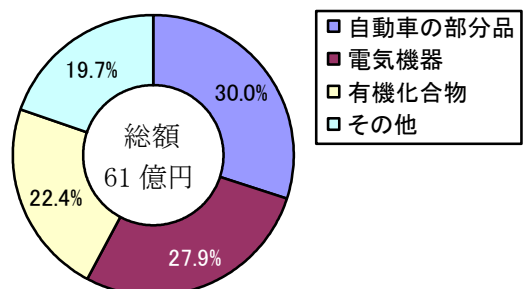


## 3 輸入動向

### 主要品目

(単位：千円)

品 目	当月価額	前年同月比	主な原産国
自動車の部分品	1,817,260	161.4%	中国、メキシコ、アメリカ
電気機器	1,691,642	123.0%	タイ、ドイツ、中国
有機化合物	1,360,376	74.9%	ドイツ、ブラジル、アメリカ



# 平生港貿易概況

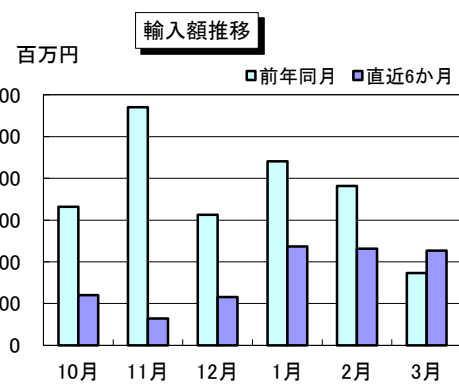
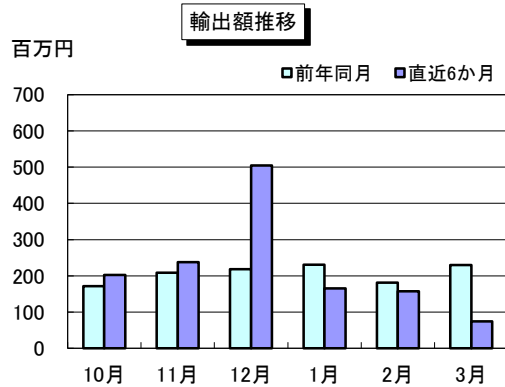
## 平成28年3月分(輸出確報値及び輸入9桁速報値)

平成 28 年 4 月 28 日  
徳山税関支署 平生出張所

### 【貿易額】

(単位: 千円、%)

区 分	当 月			累 計	
	貿易額	前月比	前年同月比	貿易額	前年同期比
輸 出	74,296	47.1	32.3	397,262	61.9
輸 入	226,393	97.8	130.6	694,982	69.8
輸出入総額	300,689	77.3	74.6	1,092,244	66.7



### 【主要輸出品目】

(単位: 千円、%)

品 名	当 月			累 計			当月 主要輸出国
	価 額	前年同月比	構成比	価 額	前年同期比	構成比	
化学製品	74,296	32.3	100.0	397,262	61.9	100.0	アメリカ・マレーシア
そ の 他	0	—	—	0	—	—	

### 【主要輸入品目】

(単位: 千円、%)

品 名	当 月			累 計			当月 主要輸入国
	価 額	前年同月比	構成比	価 額	前年同期比	構成比	
製材	0	—	—	0	—	—	
化学製品	0	—	—	0	—	—	
合 板	226,393	130.6	100.0	694,982	69.8	100.0	マレーシア・インドネシア
そ の 他	0	—	—	0	—	—	

### 【外国貿易船入港隻数】

(単位: 隻、トン、%)

船 籍	当 月				1月以降累計		
	隻数	純トン数	前月比	前年同月比	隻数	純トン数	前年同期比
日 本	0	0	—	—	0	0	—
外 国	2	6,121	50.0	50.0	9	28,985	90.0
合 計	2	6,121	50.0	50.0	9	28,985	90.0

\* 用語の解説は税関HP財務省貿易統計、検索ページ内「用語の解説」をご覧ください。

### 密輸に関する情報は

フリーダイヤル シロイ クロイ  
0120 - 461 - 961

この資料に関するお問い合わせは

徳山税関支署 平生出張所  
Tel (0820)-56-3076