

徳山・下松港 貿易概況

平成２８年１１月分

（輸出確報値及び輸入９桁速報値）

平成２９年１月４日
徳山税関支署

輸出は７か月ぶりのプラス
輸入は１２か月連続のマイナス

１．総額

輸 出	２８４億５７百万円	（＋	０．６％）
輸 入	２８２億１２百万円	（－	１６．８％）
輸出入差引額	２億４５百万円の出超		

（増減比は前年同月比、以下同じ。）

２．輸出

輸出総額は、２８４億５７百万円、伸び率＋０．６％、金額にして１億７０百万円の増加で、７か月ぶりのプラスとなった。これは、有機化合物などが減少したものの、プラスチックなどが増加したことが主な要因となっている。

品目別動向では、中国、インドネシア等向けの有機化合物は２２億３６百万円の減少となった。

《増加品目》大幅な増加品目なし

《減少品目》有機化合物 ９６億８０百万円（ ２２億３６百万円減、 － １８．８％）

３．輸入

輸入総額は、２８２億１２百万円、伸び率－１６．８％、金額にして５７億０４百万円の減少で、１２か月連続のマイナスとなった。これは、石油製品、液化石油ガスなどが減少したことが主な要因となっている。

品目別動向では、カタール、アラブ首長国連邦等からの石油製品は５０億４７百万円の減少、アラブ首長国連邦からの液化石油ガスは２２億９４百万円の減少となった。

《増加品目》大幅な増加品目なし

《減少品目》石油製品 ９６億０３百万円（ ５０億４７百万円減、 － ３４．５％）
液化石油ガス ４億３８百万円（ ２２億９４百万円減、 － ８４．０％）

注．この内容を引用されるときは、徳山税関支署発表による旨附記してください。

1. 徳山・下松港 主要輸出品

平成 28 年 11 月 分

品 名		当 年					前 年	
		数 量	単 位	前 年 同期比	価額 (千円)	前 年 同期比	構成比	価額 (千円)
総 額	当月				28,456,612	100.6%	100.0%	28,286,301
	累計				380,966,754	93.9%	100.0%	405,617,281
1. 食料品	当月				9,614	59.4%	0.0%	16,172
	累計				128,796	103.6%	0.0%	124,317
2. 原料品	当月				2,325,895	73.8%	8.2%	3,153,170
	累計				31,936,272	79.6%	8.4%	40,115,866
合成ゴム	当月	8,630	MT	77.9%	2,202,973	73.8%	7.7%	2,985,378
	累計	133,405	MT	87.7%	29,856,045	79.4%	7.8%	37,620,057
人造繊維	当月	416	MT	95.0%	115,407	70.0%	0.4%	164,832
	累計	5,273	MT	81.0%	1,642,774	78.1%	0.4%	2,102,520
3. 鉱物性燃料	当月				742,033	75.0%	2.6%	989,260
	累計				9,129,070	74.4%	2.4%	12,274,086
石油及び同製品	当月				643,960	69.3%	2.3%	929,598
	累計				8,199,462	72.4%	2.2%	11,330,189
4. 化学製品	当月				16,778,914	89.5%	59.0%	18,751,545
	累計				175,110,401	80.0%	46.0%	218,990,960
有機化合物	当月				9,680,133	81.2%	34.0%	11,915,940
	累計				102,019,676	76.3%	26.8%	133,657,680
無機化合物	当月	12,379	MT	64.7%	996,497	62.6%	3.5%	1,591,326
	累計	99,451	MT	75.1%	13,980,462	81.6%	3.7%	17,135,816
プラスチック	当月	22,730	MT	89.8%	4,965,996	110.5%	17.5%	4,493,867
	累計	269,474	MT	89.4%	46,421,055	82.1%	12.2%	56,540,214
5. 原料別製品	当月				4,275,837	85.6%	15.0%	4,995,664
	累計				62,056,485	75.9%	16.3%	81,753,410
セメント	当月	72,033	MT	65.6%	231,799	49.3%	0.8%	470,057
	累計	1,069,211	MT	158.9%	4,508,625	149.7%	1.2%	3,011,893
鉄鋼	当月	23,477	MT	110.9%	3,810,125	90.7%	13.4%	4,202,443
	累計	331,727	MT	93.4%	52,471,209	70.1%	13.8%	74,894,576
金属製品	当月				81,022	171.6%	0.3%	47,229
	累計				1,228,706	122.8%	0.3%	1,000,770
6. 機械類及び輸送用機器	当月				3,966,882	4724.1%	13.9%	83,972
	累計				99,065,569	206.2%	26.0%	48,047,428
一般機械	当月				77,265	128.2%	0.3%	60,254
	累計				5,585,339	286.4%	1.5%	1,950,406
電気機器	当月				70,170	295.9%	0.2%	23,718
	累計				674,317	168.8%	0.2%	399,524
自動車の部分品	当月	0	KG	—	0	—	0.0%	0
	累計	3,813	KG	124.0%	4,439	126.5%	0.0%	3,509
船舶類	当月				0	—	0.0%	0
	累計				19,009,557	68.1%	5.0%	27,907,083
7. その他	当月				357,437	120.5%	1.3%	296,518
	累計				3,540,161	82.1%	0.9%	4,311,214

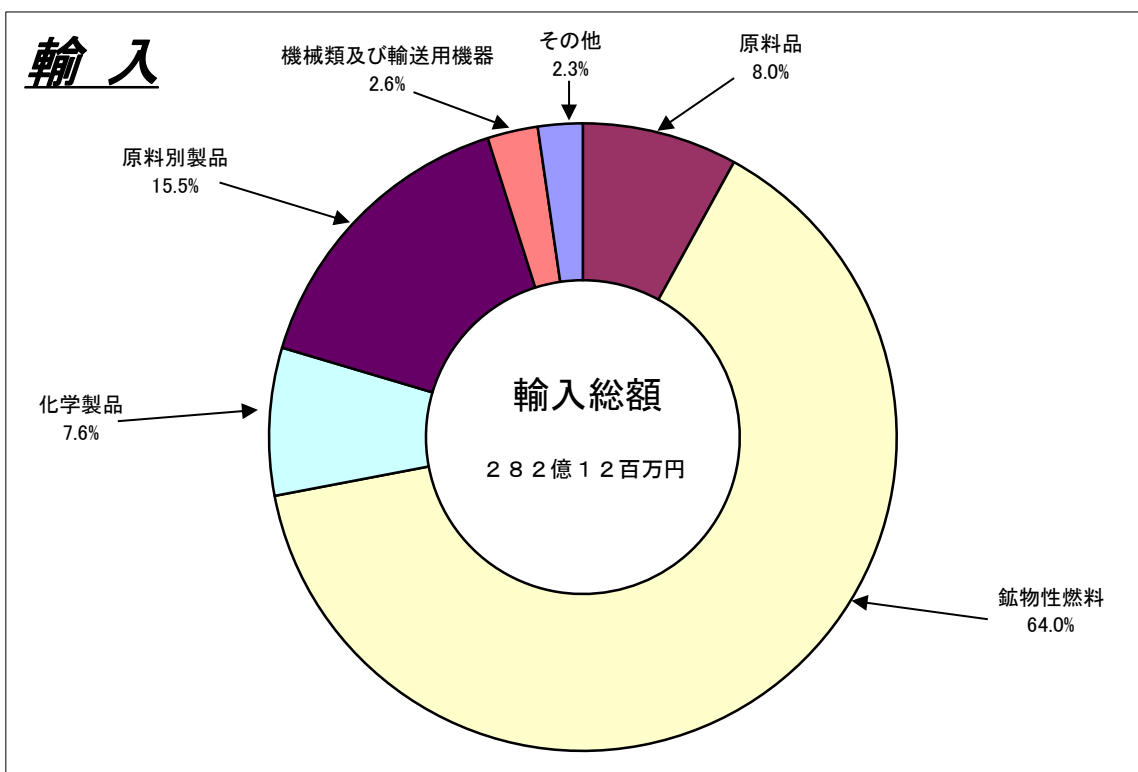
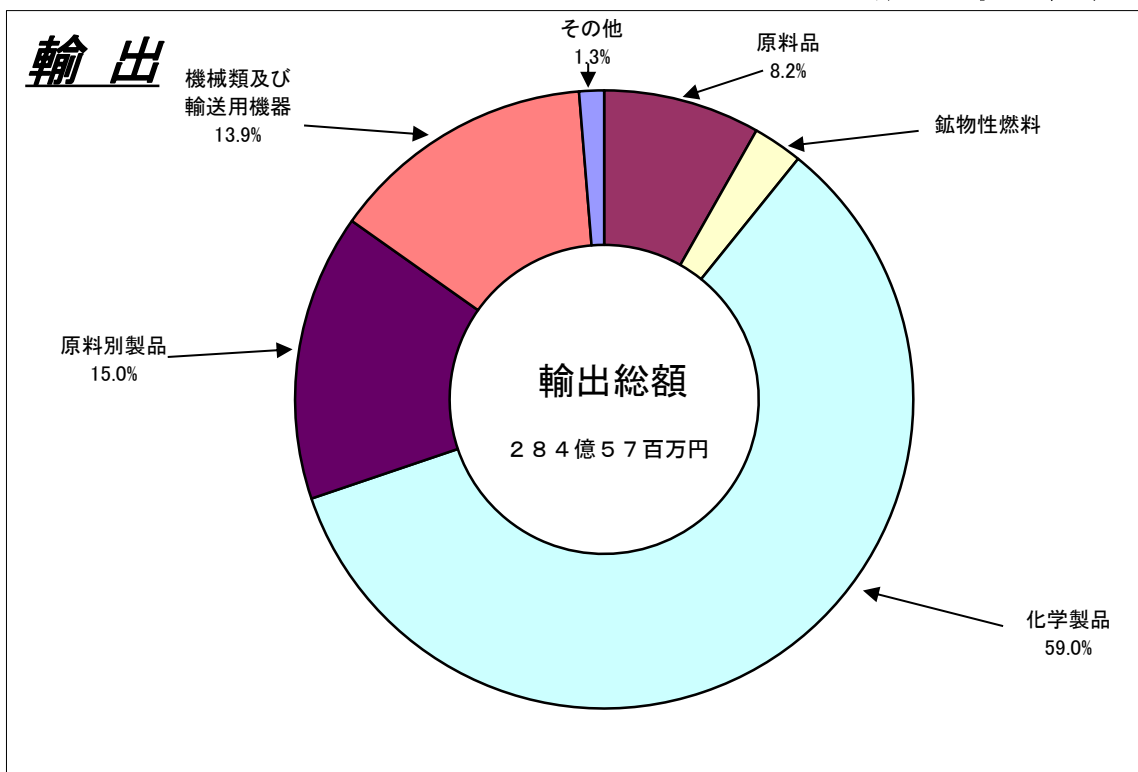
2. 徳山・下松港 主要輸入品

平成28年11月分

品 名		当 年					前 年	
		数 量	単 位	前 年 同期比	価額 (千円)	前 年 同期比	構成比	価額 (千円)
総 額	当月				28,212,455	83.2%	100.0%	33,916,840
	累計				269,636,699	69.7%	100.0%	386,644,708
1. 食料品	当月				3,622	2.7%	0.0%	132,066
	累計				425,146	29.3%	0.2%	1,451,897
2. 原料品	当月				2,243,254	81.6%	8.0%	2,748,530
	累計				23,948,306	84.4%	8.9%	28,362,194
生ゴム	当月	2,125	MT	48.7%	37,639	38.0%	0.1%	99,101
	累計	28,852	MT	63.6%	659,642	44.0%	0.2%	1,499,511
塩	当月	203,663	MT	104.1%	958,376	73.7%	3.4%	1,300,301
	累計	2,218,183	MT	104.0%	11,913,761	94.0%	4.4%	12,672,501
鉄鋼くず	当月	2,512	MT	68.4%	315,988	60.2%	1.1%	524,958
	累計	35,261	MT	96.3%	4,211,370	66.7%	1.6%	6,311,311
非鉄金属鉱	当月	1,775	MT	172.3%	759,271	170.8%	2.7%	444,518
	累計	14,296	MT	117.4%	5,719,012	97.1%	2.1%	5,887,542
3. 鉱物性燃料	当月				18,052,354	74.6%	64.0%	24,184,119
	累計				166,093,448	61.6%	61.6%	269,551,129
石炭	当月	844,967	MT	110.9%	7,534,073	114.6%	26.7%	6,576,397
	累計	7,326,950	MT	101.5%	55,768,901	80.2%	20.7%	69,546,167
原油及び粗油	当月	12,424	KL	254.9%	478,038	210.6%	1.7%	226,943
	累計	43,696	KL	196.8%	1,662,806	148.7%	0.6%	1,118,399
石油製品	当月				9,602,599	65.5%	34.0%	14,649,468
	累計				101,707,194	55.3%	37.7%	183,890,432
液化石油ガス	当月	10,925	MT	22.4%	437,644	16.0%	1.6%	2,731,311
	累計	175,706	MT	75.6%	6,917,550	46.3%	2.6%	14,936,839
4. 化学製品	当月				2,151,643	110.6%	7.6%	1,944,890
	累計				21,347,081	83.4%	7.9%	25,609,660
有機化合物	当月				1,379,221	132.1%	4.9%	1,044,142
	累計				12,622,065	91.0%	4.7%	13,868,631
無機化合物	当月	5,058	MT	117.4%	538,842	102.5%	1.9%	525,488
	累計	55,079	MT	100.8%	5,866,662	74.6%	2.2%	7,864,145
5. 原料別製品	当月				4,383,172	112.1%	15.5%	3,911,469
	累計				45,016,250	88.3%	16.7%	50,969,507
鉄鋼	当月	31,194	MT	144.6%	3,566,376	129.0%	12.6%	2,765,160
	累計	317,524	MT	115.1%	33,604,024	88.8%	12.5%	37,838,187
非鉄金属	当月	558	MT	109.0%	266,240	63.3%	0.9%	420,359
	累計	5,204	MT	110.8%	3,537,020	77.1%	1.3%	4,584,989
6. 機械類及び輸送用機器	当月				742,578	110.7%	2.6%	670,848
	累計				8,948,230	171.5%	3.3%	5,217,606
7.その他	当月				635,832	195.7%	2.3%	324,918
	累計				3,858,238	70.4%	1.4%	5,482,715

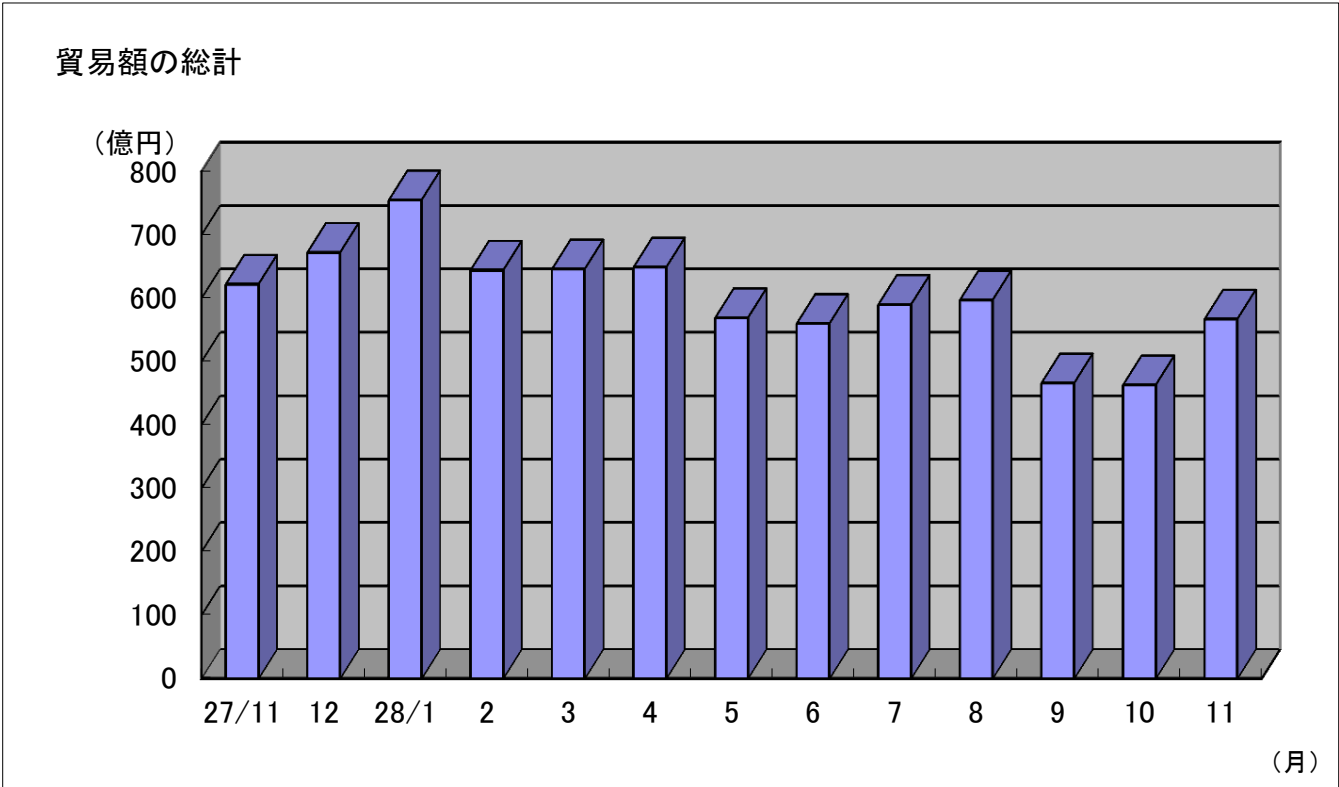
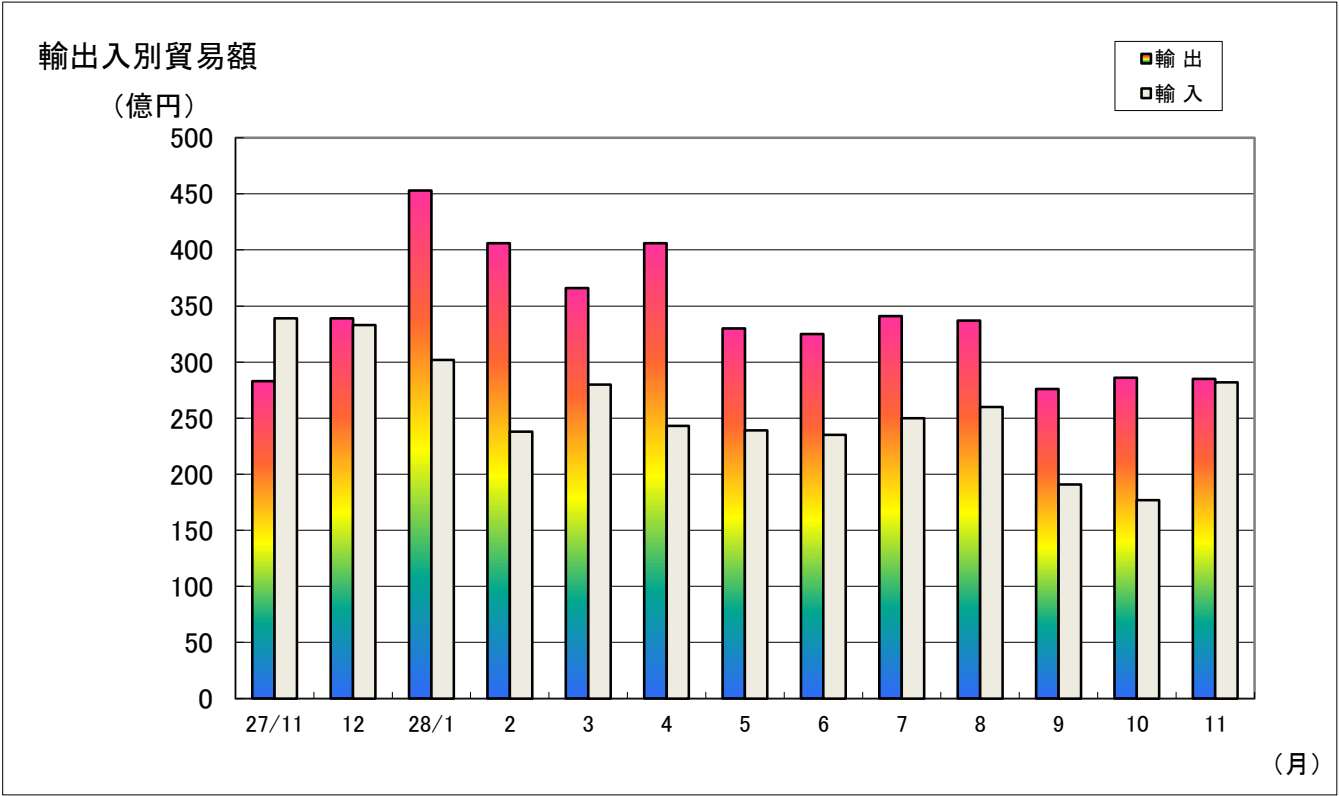
3. 徳山・下松港 品別割合グラフ

平成28年11月分



4. 徳山・下松港 貿易額推移グラフ

平成28年11月分



(億円)

月	27/11	12	28/1	2	3	4	5	6	7	8	9	10	11
輸出	283	339	453	406	366	406	330	325	341	337	276	286	285
輸入	339	333	302	238	280	243	239	235	250	260	191	177	282
合計	622	672	755	644	646	649	569	560	590	597	466	463	567

三田尻中関港貿易概況

(平成28年11月分輸出確報値及び輸入9桁速報値)

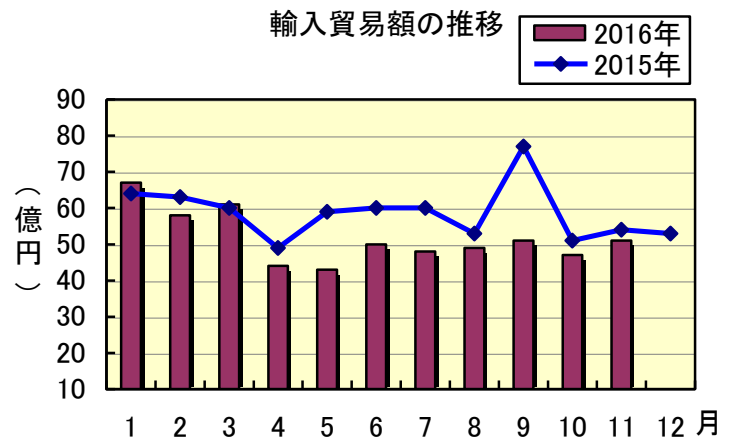
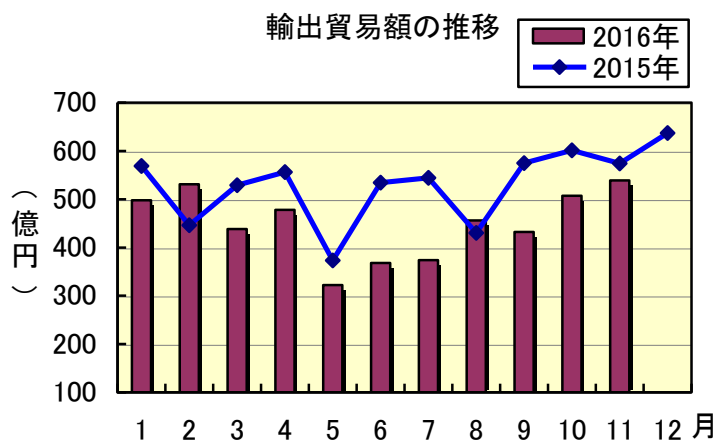
平成28年12月28日
徳山税関支署防府出張所

輸出は2か月連続の増加、輸入は2か月ぶりの増加。

1 貿易額

(単位：百万円)

	価 額	前年同月比
輸 出	53,880	93.8%
輸 入	5,140	94.9%

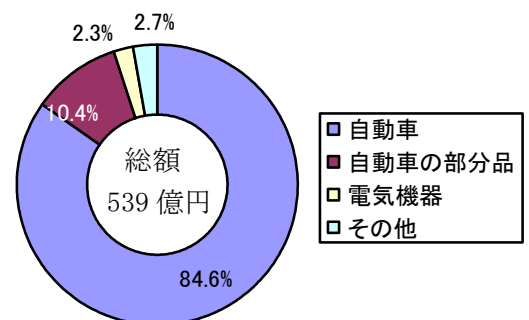


2 輸出動向

主要品目

(単位：千円)

品 目	当月価額	前年同月比	主な仕向地
自 動 車	45,571,751	89.4%	アメリカ、オーストラリア、メキシコ
自動車の部分品	5,607,493	124.1%	タイ、中国、メキシコ
電気機器	1,257,343	204.7%	ベトナム、タイ、メキシコ

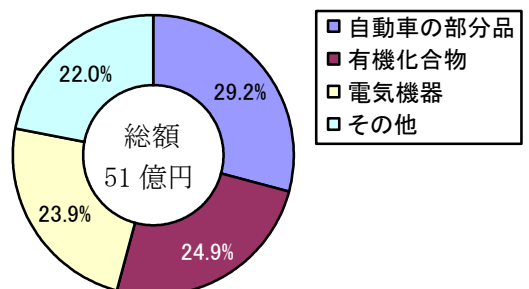


3 輸入動向

主要品目

(単位：千円)

品 目	当月価額	前年同月比	主な原産国
自動車の部分品	1,501,053	98.4%	中国、韓国、アメリカ
有機化合物	1,281,146	127.0%	ブラジル、アメリカ、ドイツ
電気機器	1,227,485	83.6%	タイ、マレーシア、中国



平生港貿易概況

平成28年11月分(輸出確報値及び輸入9桁速報値)

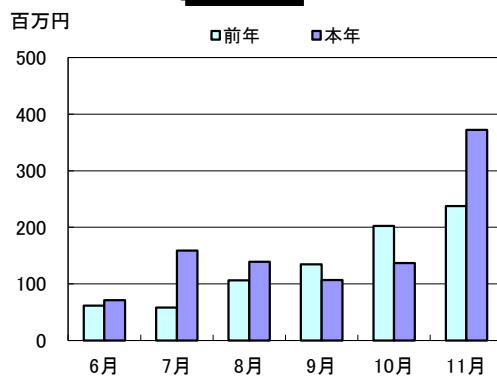
平成28年12月28日
徳山税関支署 平生出張所

【貿易額】

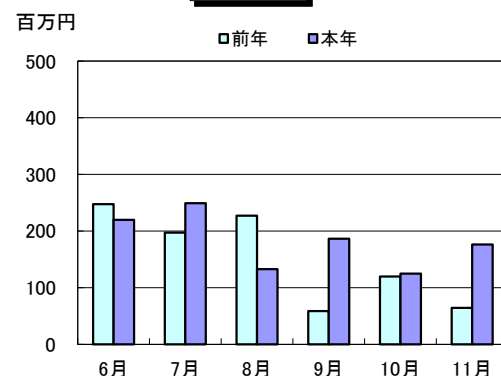
(単位:千円、%)

区 分	当 月			累 計	
	貿易額	前月比	前年同月比	貿易額	前年同期比
輸 出	371,990	271.5	156.5	1,452,163	84.6
輸 入	175,985	141.1	274.5	1,946,952	70.4
輸出入総額	547,975	209.4	181.6	3,399,115	75.9

輸出額推移



輸入額推移



【主要輸出品目】

(単位:千円、%)

品 名	当 月			累 計			当月 主要輸出国
	価 額	前年同月比	構成比	価 額	前年同期比	構成比	
化学製品	371,990	156.5	100.0	1,452,163	84.6	100.0	ベネズエラ・イラン
そ の 他	0	—	—	0	—	—	—

【主要輸入品目】

(単位:千円、%)

品 名	当 月			累 計			当月 主要輸入国
	価 額	前年同月比	構成比	価 額	前年同期比	構成比	
製材	0	—	—	0	全減	—	—
化学製品	0	—	—	0	全減	—	—
合 板	175,985	274.5	100.0	1,946,952	70.7	100.0	インドネシア・マレーシア
そ の 他	0	—	—	0	—	—	—

【外国貿易船入港隻数】

(単位:隻、トン、%)

船 籍	当 月				1月以降累計		
	隻数	純トン数	前月比(隻数)	前年同月比(隻数)	隻数	純トン数	前年同期比(隻数)
日 本	0	0	—	—	0	0	—
外 国	3	12,248	150.0	300.0	28	101,306	90.3
合 計	3	12,248	150.0	300.0	28	101,306	90.3

* 用語の解説は税関HP財務省貿易統計、検索ページ内「用語の解説」をご覧ください。

密輸に関する情報は

フリーダイヤル シロイ クロイ
0120 - 461 - 961

この資料に関するお問い合わせは
徳山税関支署 平生出張所
Tel (0820)-56-3076