

徳山・下松港 貿易概況
平成 2 7 年分
(輸出確報値及び輸入 9 桁速報値)

平成 2 8 年 2 月 3 日
徳山税関支署

輸 出 は 2 年 ぶ り の プ ラ ス
輸 入 は 2 年 連 続 の マ イ ナ ス

1 . 総 額

輸 出	4, 4 0 5 億 2 2 百万円	(+ 5 . 7 %)
輸 入	4, 2 0 6 億 9 5 百万円	(- 2 2 . 8 %)
輸出入差引額	1 9 8 億 2 7 百万円の出超	

(増減比は前年比、以下同じ。)

2 . 輸 出

輸出総額は、4, 4 0 5 億 2 2 百万円、伸び率 + 5 . 7 %、金額にして 2 3 8 億 5 4 百万円の増加で、2 年ぶりのプラスとなった。これは、有機化合物、一般機械など減少したものの、鉄鋼、石油及び同製品、合成ゴムなど増加したことが主な要因となっている。

品目別動向では、韓国、中国等向けの鉄鋼が 3 1 億 6 0 百万円の増加、アメリカ、中国等向けの石油及び同製品が 2 4 億 2 3 百万円の増加、中国、マレーシア等向けの合成ゴムが 2 1 億 6 2 百万円の増加となった。一方、中国、韓国等向けの有機化合物は 6 2 億 0 2 百万円の減少、中国、マレーシア等向けの一般機械は 2 7 億 0 8 百万円の減少となった。

《増加品目》鉄鋼	8 1 2 億 5 8 百万円	(3 1 億 6 0 百万円増、	+ 4 . 0 %)
石油及び同製品	1 2 1 億 6 7 百万円	(2 4 億 2 3 百万円増、	+ 2 4 . 9 %)
合成ゴム	4 1 1 億 8 8 百万円	(2 1 億 6 2 百万円増、	+ 5 . 5 %)
《減少品目》有機化合物	1, 4 5 8 億 6 4 百万円	(6 2 億 0 2 百万円減、	- 4 . 1 %)
一般機械	2 0 億 5 0 百万円	(2 7 億 0 8 百万円減、	- 5 6 . 9 %)

3 . 輸 入

輸入総額は、4, 2 0 6 億 9 5 百万円、伸び率 - 2 2 . 8 %、金額にして 1, 2 4 5 億 9 0 百万円の減少で、2 年連続のマイナスとなった。これは、石炭、有機化合物、塩など増加したものの、原油及び粗油、石油製品、鉄鋼など減少したことが主な要因となっている。

品目別動向ではオーストラリア、インドネシア等からの石炭は 7 2 億 9 9 百万円の増加、韓国、ドイツ等からの有機化合物は 2 8 億 7 0 百万円の増加、オーストラリア、メキシコ等からの塩は 1 2 億 5 7 百万円の増加となった。一方、アラブ首長国連邦、サウジアラビア等からの原油及び粗油は 1 0 2 3 億 8 9 百万円の減少、クウェート、アラブ首長国連邦等からの石油製品は 1 3 0 億 0 8 百万円の減少、南アフリカ、ニューカレドニア等からの鉄鋼は 9 2 億 7 7 百万円の減少となった。

《増加品目》石炭	7 4 6 億 6 8 百万円	(7 2 億 9 9 百万円増、	+ 1 0 . 8 %)
有機化合物	1 4 1 億 2 5 百万円	(2 8 億 7 0 百万円増、	+ 2 5 . 5 %)
塩	1 3 8 億 8 3 百万円	(1 2 億 5 7 百万円増、	+ 1 0 . 0 %)
《減少品目》原油及び粗油	1 4 億 0 5 百万円	(1, 0 2 3 億 8 9 百万円減、	- 9 8 . 6 %)
石油製品	2, 0 0 8 億 1 7 百万円	(1 3 0 億 0 8 百万円減、	- 6 . 1 %)
鉄鋼	4 2 6 億 3 7 百万円	(9 2 億 7 7 百万円減、	- 1 7 . 9 %)

注．この内容を引用されるときは、徳山税関支署発表による旨附記してください。

1. 徳山・下松港 主要輸出品

平成 27 年 分

品 名		当 年					前 年	
		数 量	単 位	前年比	価額 (千円)	前年比	構成比	価額 (千円)
総 額	年計				440,522,453	105.7%	100.0%	416,668,886
1. 食料品	年計				137,056	129.9%	0.0%	105,503
2. 原料品	年計				44,030,984	104.2%	10.0%	42,263,171
合成ゴム	年計	165,468	MT	118.4%	41,188,002	105.5%	9.3%	39,026,051
人造繊維	年計	7,127	MT	96.7%	2,322,610	93.7%	0.5%	2,479,231
3. 鉱物性燃料	年計				13,117,284	120.6%	3.0%	10,872,637
石油及び同製品	年計				12,167,039	124.9%	2.8%	9,744,229
4. 化学製品	年計				239,508,500	100.2%	54.4%	238,996,334
有機化合物	年計				145,863,990	95.9%	33.1%	152,066,456
無機化合物	年計	157,630	MT	119.3%	18,951,764	96.1%	4.3%	19,730,168
プラスチック	年計	326,893	MT	114.1%	61,225,240	100.1%	13.9%	61,149,643
5. 原料別製品	年計				88,971,306	103.8%	20.2%	85,730,930
セメント	年計	755,896	MT	99.6%	3,416,315	110.4%	0.8%	3,094,598
鉄鋼	年計	395,241	MT	95.0%	81,257,783	104.0%	18.4%	78,097,405
金属製品	年計				1,141,908	125.4%	0.3%	910,572
6. 機械類及び輸送用機器	年計				49,939,298	149.9%	11.3%	33,314,333
一般機械	年計				2,050,415	43.1%	0.5%	4,758,204
電気機器	年計				410,118	108.2%	0.1%	379,175
自動車の部分品	年計	3,075	KG	53.4%	3,509	55.0%	0.0%	6,376
船舶類	年計				27,907,083	100.2%	6.3%	27,841,508
7. その他	年計				4,818,025	89.5%	1.1%	5,385,978

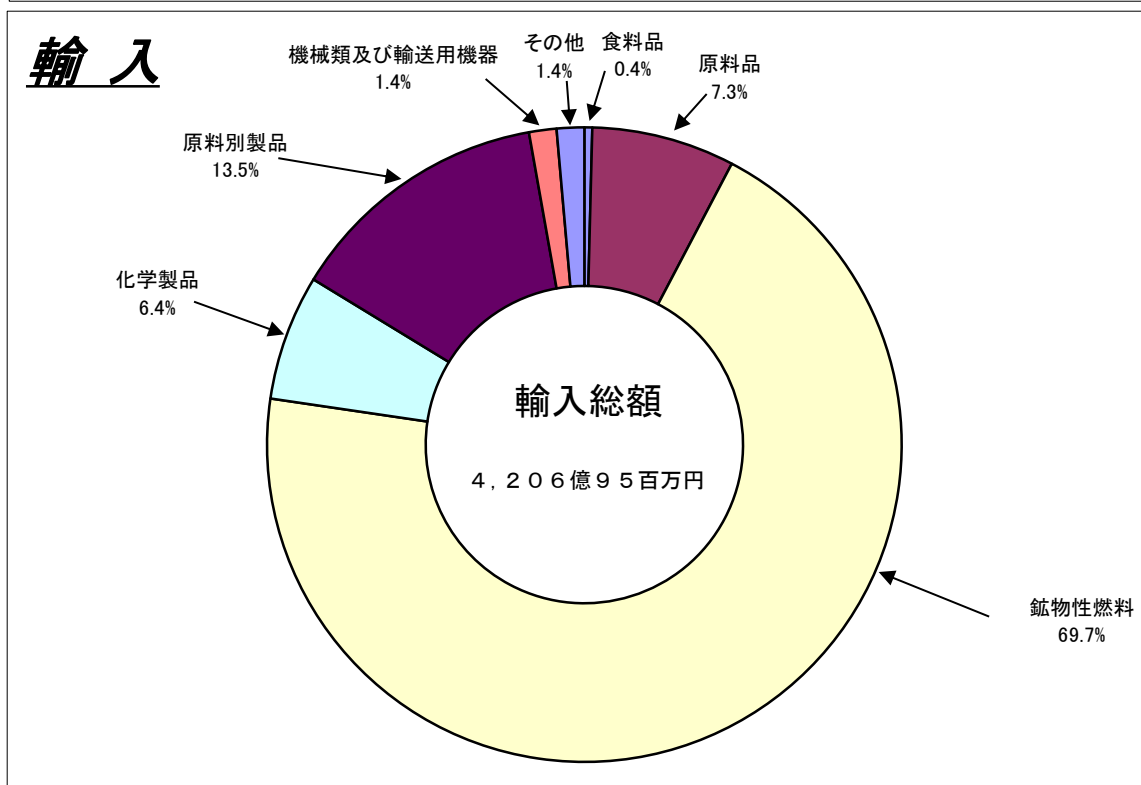
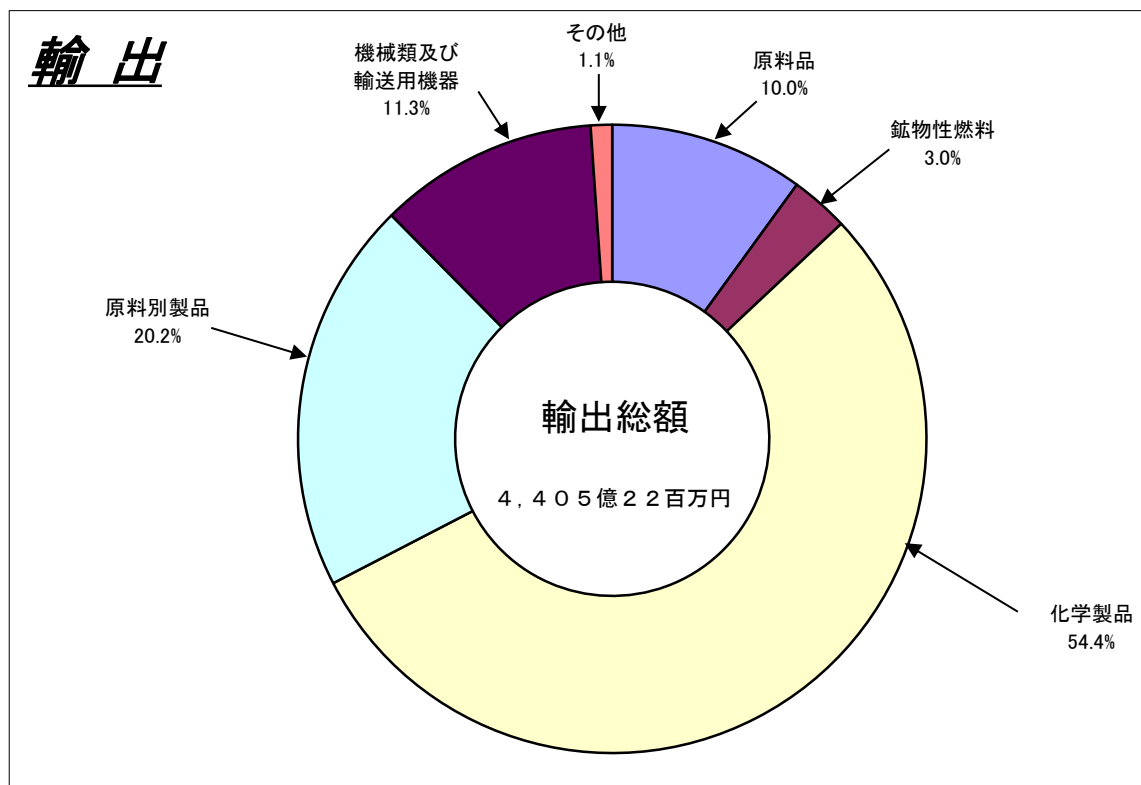
2. 徳山・下松港 主要輸入品

平成 27 年 分

品 名		当 年					前 年	
		数 量	単 位	前年比	価額 (千円)	前年比	構成比	価額 (千円)
総 額	年計				420,694,570	77.2%	100.0%	545,284,362
1. 食料品	年計				1,769,065	154.2%	0.4%	1,147,328
2. 原料品	年計				30,591,753	91.6%	7.3%	33,380,938
生ゴム	年計	48,860	MT	110.1%	1,560,519	86.3%	0.4%	1,807,888
塩	年計	2,326,187	MT	103.5%	13,883,422	110.0%	3.3%	12,626,159
鉄鋼くず	年計	39,517	MT	72.1%	6,712,733	64.4%	1.6%	10,423,120
非鉄金属鉱	年計	12,655	MT	71.9%	6,351,143	103.6%	1.5%	6,128,853
3. 鉱物性燃料	年計				293,219,262	71.6%	69.7%	409,328,977
石炭	年計	7,794,428	MT	115.4%	74,668,429	110.8%	17.7%	67,369,315
原油及び粗油	年計	28,336	KL	2.0%	1,405,159	1.4%	0.3%	103,794,621
石油製品	年計				200,817,218	93.9%	47.7%	213,825,204
液化石油ガス	年計	255,575	MT	103.1%	16,250,542	66.9%	3.9%	24,304,291
4. 化学製品	年計				26,777,126	102.9%	6.4%	26,026,559
有機化合物	年計				14,124,879	125.5%	3.4%	11,255,312
無機化合物	年計	59,184	MT	79.4%	8,432,689	93.0%	2.0%	9,067,507
5. 原料別製品	年計				56,907,119	85.4%	13.5%	66,667,358
鉄鋼	年計	314,757	MT	88.4%	42,637,109	82.1%	10.1%	51,914,561
非鉄金属	年計	5,334	MT	95.7%	5,134,481	82.2%	1.2%	6,247,908
6. 機械類及び輸送用機器	年計				5,721,710	98.1%	1.4%	5,835,246
7. その他	年計				5,708,535	197.0%	1.4%	2,897,956

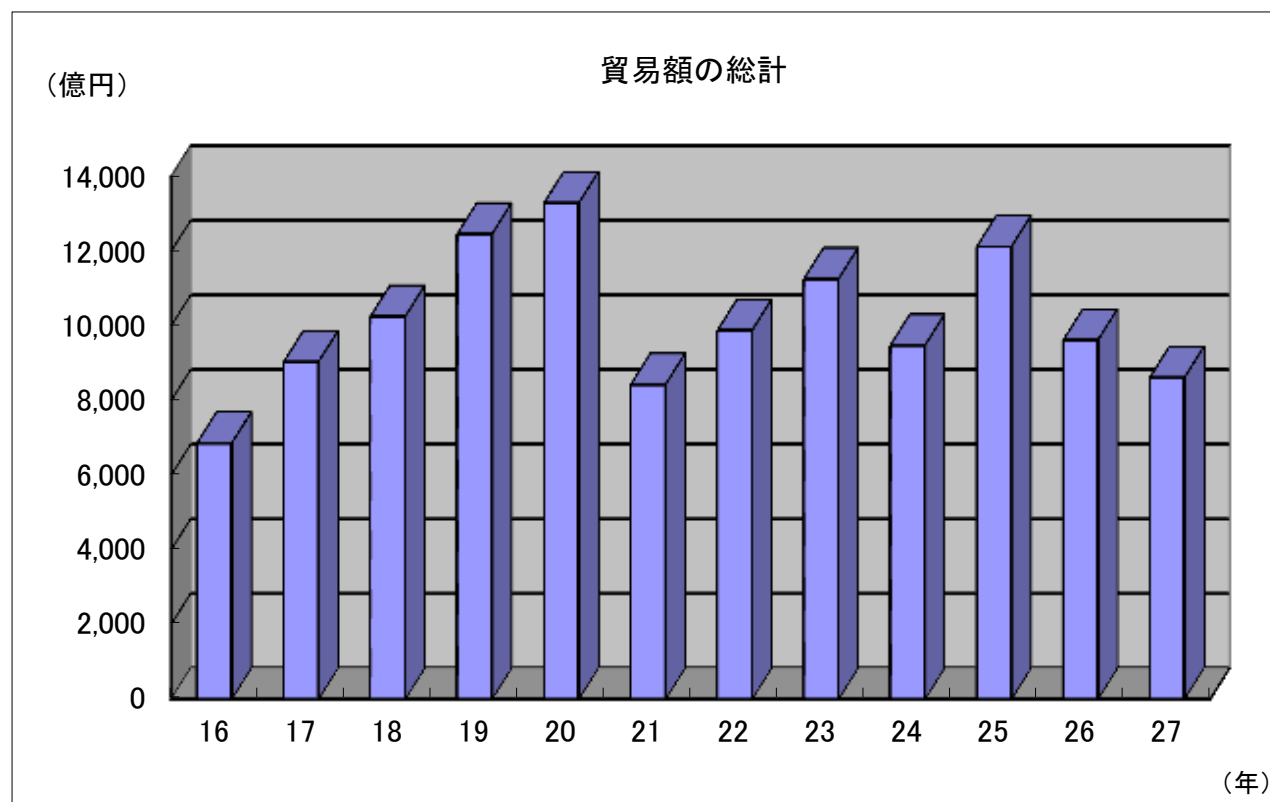
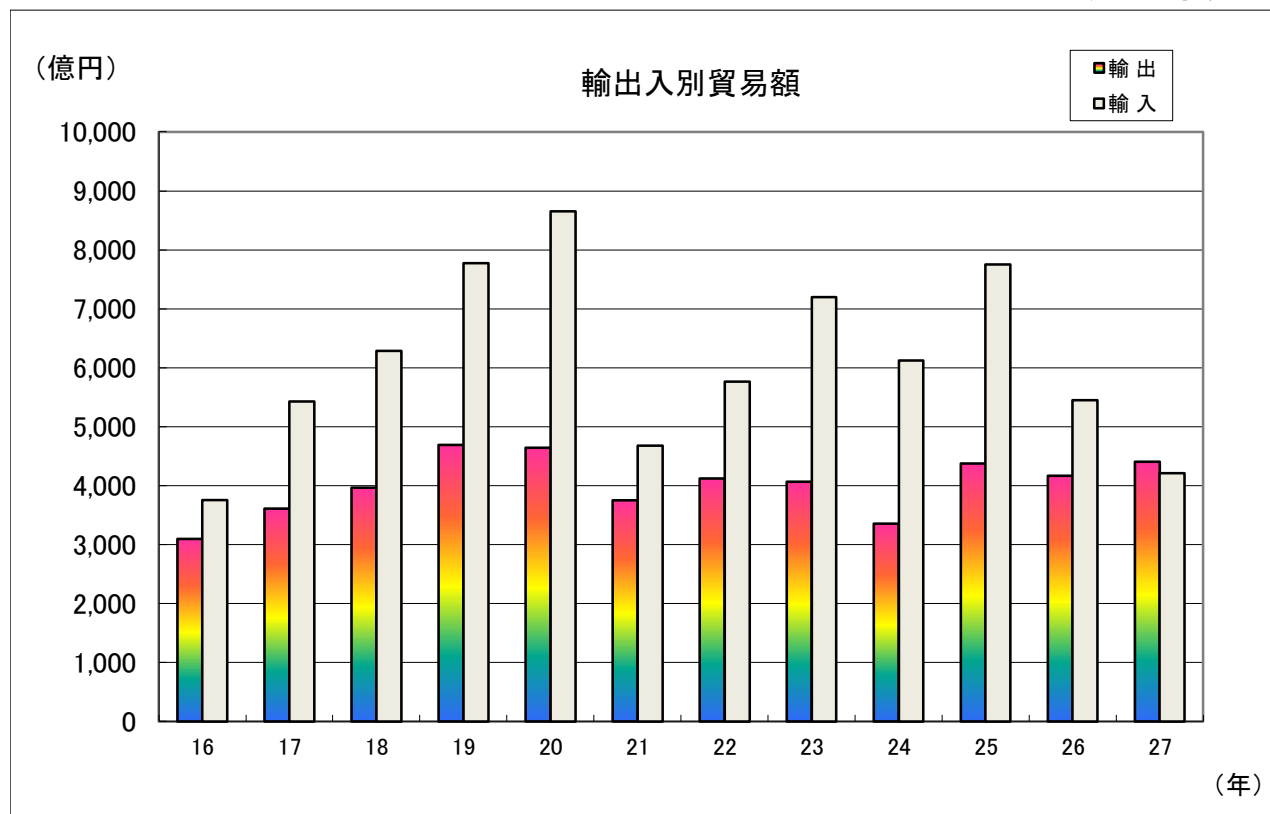
3. 徳山・下松港 品別割合グラフ

平成27年分



4. 徳山・下松港 貿易額推移グラフ

平成27年分



(億円)

年	16	17	18	19	20	21	22	23	24	25	26	27
輸出	3,096	3,610	3,965	4,690	4,642	3,751	4,121	4,066	3,355	4,375	4,167	4,405
輸入	3,759	5,425	6,288	7,772	8,652	4,678	5,760	7,195	6,125	7,751	5,453	4,207
合計	6,855	9,035	10,253	12,462	13,294	8,429	9,881	11,262	9,479	12,126	9,620	8,612