

管内貿易概況（徳山、光、防府、平生）  
平成２７年５月分  
（輸出確報値及び輸入９桁速報値）

平成 27 年 7 月 1 日  
徳山税関支署

輸出は3か月ぶりのマイナス  
輸入は13か月ぶりのプラス

## 1. 総額

輸 出	7 4 6 億 4 6 百万円	(－ 1 1 . 2 %)
輸 入	4 5 2 億 0 0 百万円	(＋ 1 1 . 3 %)
輸出入差引額	2 9 4 億 4 6 百万円の出超	

(増減比は前年同月比、以下同じ。)

## 2. 輸出

輸出総額は、746億46百万円、伸び率－11.2%、金額にして93億82百万円の減少で、3か月ぶりのマイナスとなった。これは、船舶類などは増加したものの、自動車など減少したことが主な要因となっている。

品目別動向では、シンガポール向けの船舶類が３６億９９百万円の増加となった。一方、アメリカ、イギリス等向けの自動車は１３３億２５百万円の減少となった。

《増加品目》船舶類	3 6 億 9 9 百万円 ( 3 6 億 9 9 百万円増、	全増 )
《減少品目》自動車	3 2 2 億 6 5 百万円 ( 1 3 3 億 2 5 百万円減、	－ 2 9 . 2 % )

### 3. 輸入

輸入総額は、４５２億００百万円、伸び率＋１１．３％、金額にして４５億７８百万円の増加で、１３か月ぶりのプラスとなった。これは、石油製品、液化石油ガスなどは減少したものの、有機化合物、石炭など増加したことが主な要因となっている。

品目別動向では韓国、ドイツ等からの有機化合物は２７億５５百万円の増加、オーストラリア、インドネシア等からの石炭は２４億４７百万円増加となった。一方、アラブ首長国連邦、クウェート等からの石油製品は３８億０２百万円の減少、アラブ首長国連邦からの液化石油ガスは１２億８４百万円の減少となった。

《増加品目》有機化合物	4 6 億 9 7 百万円 (	2 7 億 5 5 百万円増、	+ 1 4 1 . 9 %)
石炭	6 9 億 4 4 百万円 (	2 4 億 4 7 百万円増、	+ 5 4 . 4 %)
《減少品目》石油製品	1 5 4 億 6 1 百万円 (	3 8 億 0 2 百万円減、	－ 1 9 . 7 %)
液化石油ガス	6 億 2 6 百万円 (	1 2 億 8 4 百万円減、	－ 6 7 . 2 %)

注. この内容を引用されるときは、徳山税関支署発表による旨附記してください。

# 1. 徳山税関支署管内 主要輸出品

平成 27 年 5 月 分

品 名		当 年					前 年	
		数 量	単 位	前 年 同期比	価 額 (千円)	前 年 同期比	構 成 比	価 額 (千円)
総 額	当月				74,645,887	88.8%	100.0%	84,027,747
	累計				447,040,203	101.0%	100.0%	442,624,350
1. 食料品	当月				13,919	179.5%	0.0%	7,754
	累計				64,328	150.4%	0.0%	42,760
2. 原料品	当月				3,328,988	104.4%	4.5%	3,189,442
	累計				18,969,582	105.2%	4.2%	18,036,726
合成ゴム	当月	12,512	MT	118.6%	3,088,464	103.0%	4.1%	2,998,797
	累計	72,370	MT	124.4%	17,501,472	106.1%	3.9%	16,498,806
人造繊維	当月	448	MT	83.3%	151,322	81.9%	0.2%	184,750
	累計	3,321	MT	108.2%	1,082,224	93.1%	0.2%	1,162,177
3. 鉱物性燃料	当月				900,723	53.0%	1.2%	1,700,079
	累計				4,777,595	105.2%	1.1%	4,541,225
石油及び同製品	当月				669,645	48.7%	0.9%	1,376,138
	累計				4,507,426	117.9%	1.0%	3,821,715
4. 化学製品	当月				22,232,873	103.9%	29.8%	21,395,632
	累計				116,044,653	107.9%	26.0%	107,577,693
有機化合物	当月				14,150,779	103.4%	19.0%	13,679,936
	累計				71,384,923	103.6%	16.0%	68,937,354
無機化合物	当月	2,523	MT	75.9%	1,160,911	78.1%	1.6%	1,486,239
	累計	62,367	MT	106.2%	8,435,844	97.2%	1.9%	8,677,077
プラスチック	当月	27,111	MT	104.6%	5,202,552	93.1%	7.0%	5,590,225
	累計	154,522	MT	120.9%	30,175,276	111.0%	6.8%	27,188,999
5. 原料別製品	当月				7,249,445	110.7%	9.7%	6,549,706
	累計				40,937,715	114.3%	9.2%	35,802,630
セメント	当月	43,100	MT	46.0%	184,162	48.5%	0.2%	380,084
	累計	237,600	MT	74.1%	1,060,814	83.0%	0.2%	1,278,217
鉄鋼	当月	31,069	MT	98.3%	6,703,176	115.0%	9.0%	5,826,747
	累計	181,090	MT	97.1%	37,582,417	115.8%	8.4%	32,453,643
金属製品	当月				109,029	186.7%	0.1%	58,389
	累計				621,428	178.3%	0.1%	348,469
6. 機械類及び輸送用機器	当月				40,361,214	80.0%	54.1%	50,442,786
	累計				262,679,155	96.0%	58.8%	273,650,030
一般機械	当月				402,096	49.4%	0.5%	813,909
	累計				2,701,220	53.4%	0.6%	5,060,988
電気機器	当月				364,252	180.9%	0.5%	201,374
	累計				2,584,215	219.4%	0.6%	1,177,692
自動車	当月	17,733	NO	64.7%	32,265,372	70.8%	43.2%	45,590,432
	累計	119,014	NO	80.5%	212,085,655	89.2%	47.4%	237,724,363
自動車の部分品	当月	2,654,499	KG	98.0%	3,630,031	94.6%	4.9%	3,837,071
	累計	17,899,640	KG	121.4%	24,981,388	132.7%	5.6%	18,823,240
船舶類	当月				3,699,463	全増	5.0%	0
	累計				13,811,914	127.1%	3.1%	10,863,747
7. その他	当月				558,725	75.3%	0.7%	742,348
	累計				3,567,175	120.0%	0.8%	2,973,286

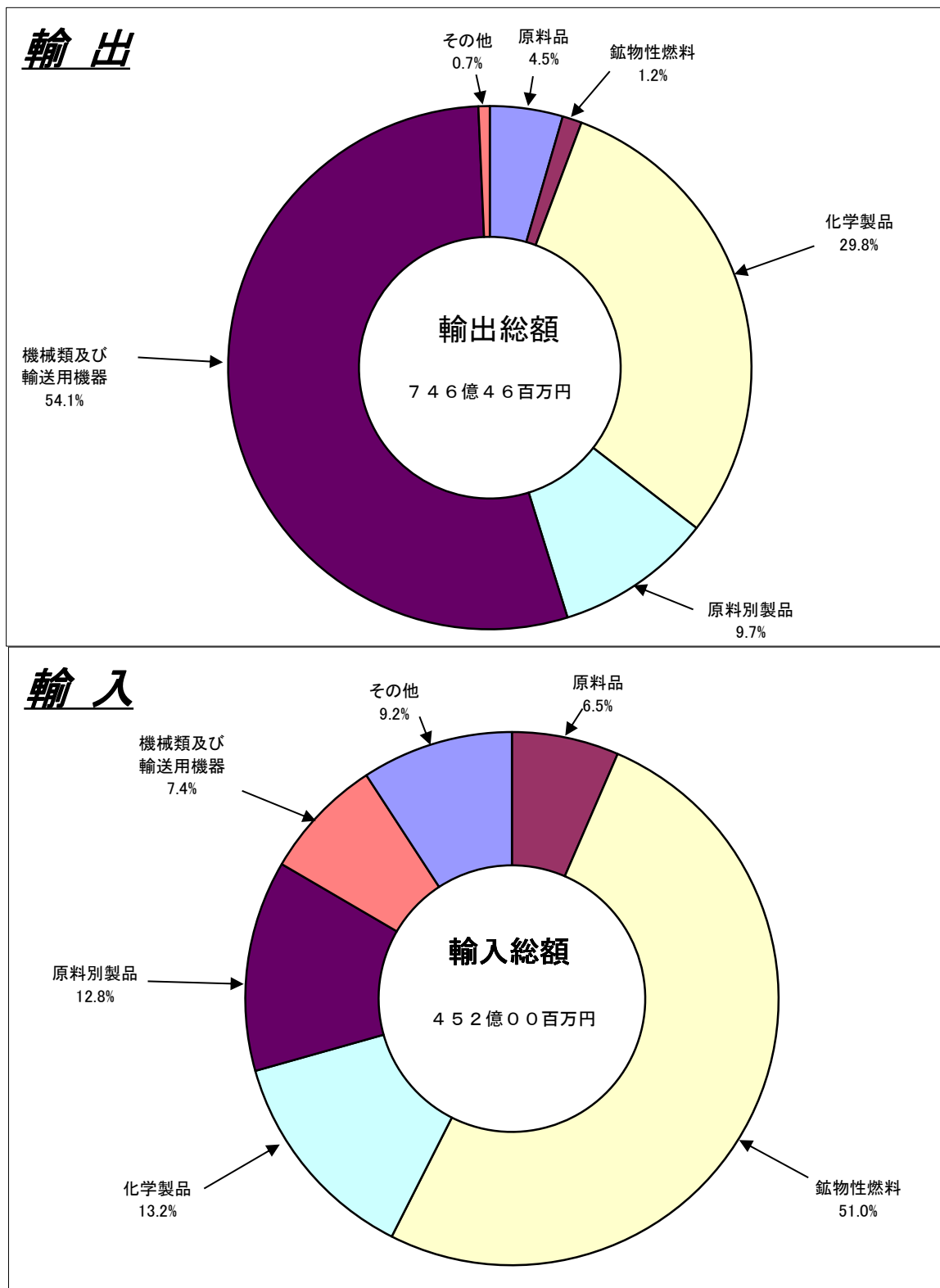
## 2. 徳山税関支署管内 主要輸入品

平成 27 年 5 月 分

品 名		当 年					前 年
		数 量	単 位	前 年 同期比	価額 (千円)	前 年 同期比	構成比 価額 (千円)
総 額	当月				45,200,167	111.3%	100.0%
	累計				214,837,154	69.2%	100.0%
1. 食料品	当月				18,195	10.4%	0.0%
	累計				635,408	124.0%	0.3%
2. 原料品	当月				2,918,776	124.8%	6.5%
	累計				14,276,449	115.6%	6.6%
生ゴム	当月	6,812	MT	152.3%	288,762	163.1%	0.6%
	累計	23,827	MT	108.0%	816,949	89.2%	0.4%
塩	当月	206,513	MT	152.8%	1,389,111	182.3%	3.1%
	累計	1,042,308	MT	116.6%	6,017,474	123.9%	2.8%
鉄鋼くず	当月	2,915	MT	82.6%	553,504	82.8%	1.2%
	累計	17,247	MT	75.7%	3,285,154	85.8%	1.5%
非鉄金属鉱	当月	505	MT	32.1%	493,567	100.7%	1.1%
	累計	5,992	MT	85.8%	2,929,856	162.3%	1.4%
3. 鉱物性燃料	当月				23,031,312	89.7%	51.0%
	累計				128,347,906	53.9%	59.7%
石炭	当月	735,047	MT	153.6%	6,943,808	154.4%	15.4%
	累計	3,328,024	MT	114.9%	33,944,816	115.5%	15.8%
原油及び粗油	当月	0	KL	—	0	—	0.0%
	累計	0	KL	全減	0	全減	0.0%
石油製品	当月				15,461,165	80.3%	34.2%
	累計				87,126,025	96.5%	40.6%
液化石油ガス	当月	10,107	MT	45.3%	626,339	32.8%	1.4%
	累計	105,120	MT	73.8%	7,277,065	49.1%	3.4%
4. 化学製品	当月				5,982,999	195.8%	13.2%
	累計				21,598,057	142.8%	10.1%
有機化合物	当月				4,697,032	241.9%	10.4%
	累計				15,381,662	159.7%	7.2%
無機化合物	当月	7,083	MT	109.8%	953,486	121.0%	2.1%
	累計	29,598	MT	87.4%	3,798,279	116.5%	1.8%
5. 原料別製品	当月				5,774,057	109.2%	12.8%
	累計				26,775,089	93.8%	12.5%
鉄鋼	当月	32,909	MT	172.8%	4,232,453	128.7%	9.4%
	累計	138,393	MT	92.8%	18,407,288	91.1%	8.6%
非鉄金属	当月	359	MT	87.3%	368,517	81.4%	0.8%
	累計	1,827	MT	78.0%	2,092,601	83.9%	1.0%
6. 機械類及び 輸送用機器	当月				3,335,170	90.4%	7.4%
	累計				17,368,136	126.4%	8.1%
7.その他	当月				4,139,658	1022.9%	9.2%
	累計				5,836,109	315.4%	2.7%

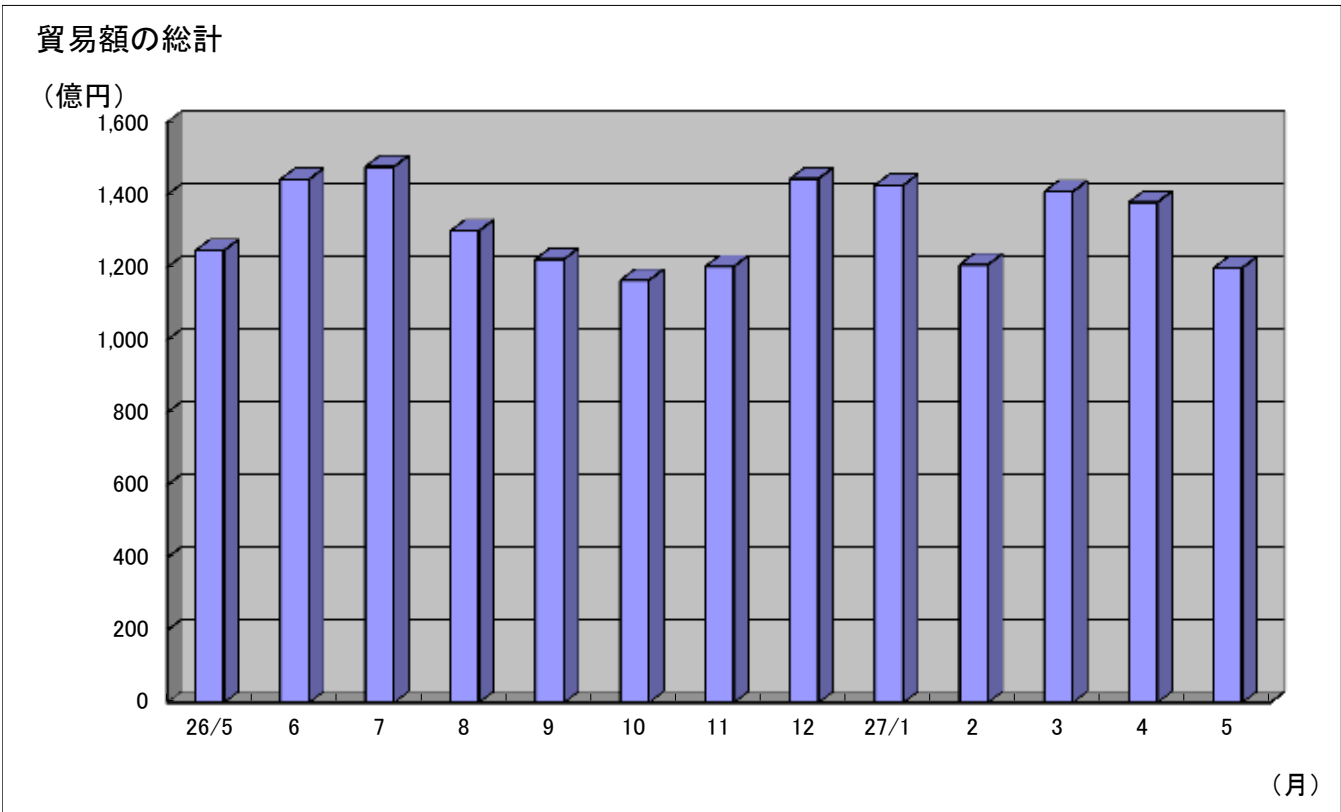
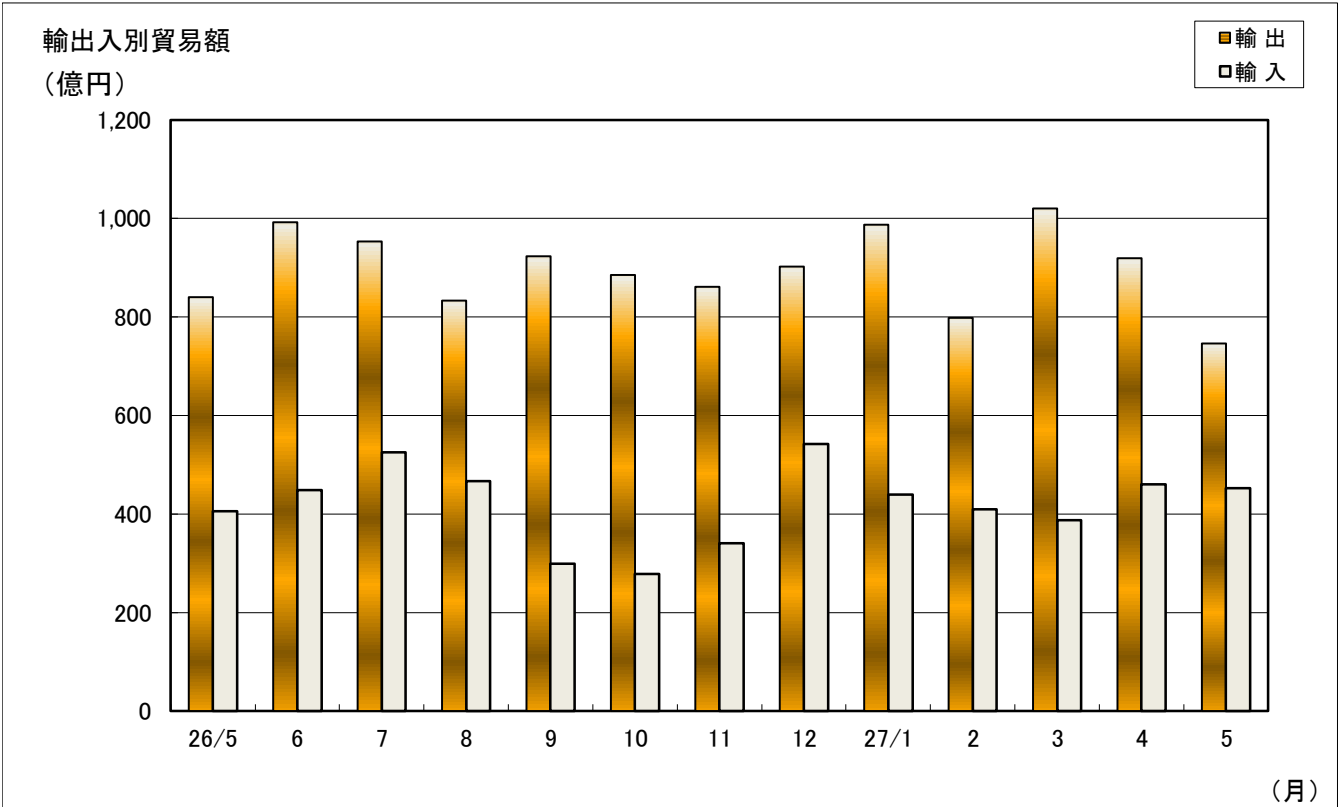
### 3. 徳山税関支署管内 品別割合グラフ

平成27年5月分



4. 徳山税関支署管内 貿易額推移グラフ

平成27年5月分



(億円)

月	26/5	6	7	8	9	10	11	12	27/1	2	3	4	5
輸出	840	992	953	833	923	885	861	902	987	798	1,020	919	746
輸入	406	449	525	467	299	279	341	542	439	409	388	460	452
合計	1,246	1,442	1,477	1,300	1,222	1,164	1,202	1,444	1,426	1,207	1,408	1,379	1,198

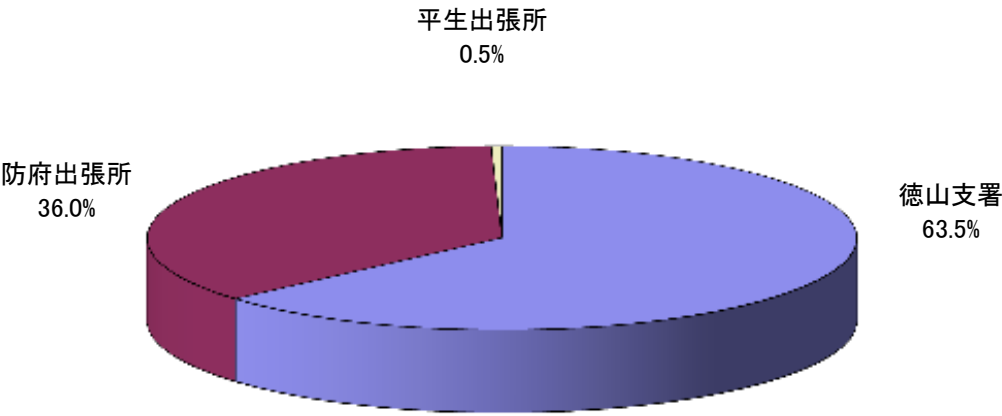
# 5. 署所別輸出入額表

平成27年5月分

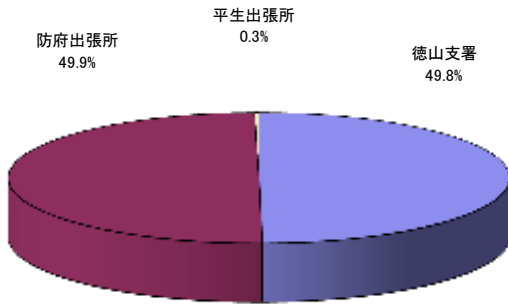
(単位:千円)

	区 分	本 月	前 年 同月比	1 月 以 降 累 計		前 年 同期比
				平成27年	平成26年	
徳山支署 (光出張所を 含む)	輸 出	37,163,489	112.1%	198,917,661	178,246,441	111.6%
	輸 入	38,921,861	106.5%	183,569,555	289,554,367	63.4%
	総 額	76,085,350	109.2%	382,487,216	467,800,808	81.8%
防府出張所	輸 出	37,262,468	73.3%	247,207,747	263,807,467	93.7%
	輸 入	5,905,631	159.2%	29,416,469	19,160,590	153.5%
	総 額	43,168,099	79.1%	276,624,216	282,968,057	97.8%
平生出張所	輸 出	219,930	1510.2%	914,795	570,442	160.4%
	輸 入	372,675	99.2%	1,851,130	1,730,721	107.0%
	総 額	592,605	151.8%	2,765,925	2,301,163	120.2%
総 額	輸 出	74,645,887	88.8%	447,040,203	442,624,350	101.0%
	輸 入	45,200,167	111.3%	214,837,154	310,445,678	69.2%
	総 額	119,846,054	96.1%	661,877,357	753,070,028	87.9%

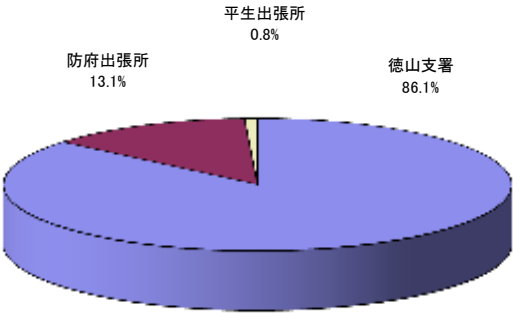
署所別輸出入総額の割合



輸出



輸入



## 6. 港別外国貿易船入港実績表

平成27年 5月

(単位：隻、トン、%)

港区別	国籍別	当 月			1 月以降累計				
		隻数	純トン数	前 年 同 月 比	平成27年		平成26年		前 年 同 期 比
				隻数	隻数	純トン数	隻数	純トン数	隻数
徳山下松港 (徳山港区)	日本	6	47,188	54.5%	47	227,917	44	259,690	106.8%
	外国	135	808,137	116.4%	630	3,464,967	550	3,247,368	114.5%
	計	141	855,325	111.0%	677	3,692,884	594	3,507,058	114.0%
徳山下松港 (下松港区)	日本	2	48,968	全増	6	146,904	4	74,477	150.0%
	外国	14	97,303	116.7%	66	433,276	68	441,914	97.1%
	計	16	146,271	133.3%	72	580,180	72	516,391	100.0%
徳山下松港 (光港区)	日本	0	0	—	0	0	0	0	—
	外国	4	27,780	66.7%	38	203,515	34	166,641	111.8%
	計	4	27,780	66.7%	38	203,515	34	166,641	111.8%
三田尻中関港	日本	3	56,059	300.0%	13	245,284	8	149,289	162.5%
	外国	36	364,320	87.8%	213	2,082,267	224	2,121,609	95.1%
	計	39	420,379	92.9%	226	2,327,551	232	2,270,898	97.4%
平生港	日本	0	0	—	0	0	0	0	—
	外国	5	18,888	125.0%	19	70,623	20	63,216	95.0%
	計	5	18,888	125.0%	19	70,623	20	63,216	95.0%
合 計	日本	11	152,215	91.7%	66	620,105	56	483,456	117.9%
	外国	194	1,316,428	108.4%	966	6,254,648	896	6,040,748	107.8%
	計	205	1,468,643	107.3%	1,032	6,874,753	952	6,524,204	108.4%