

# 徳山・下松港 貿易概況

## 平成 27 年 4 月分

### (輸出確報値及び輸入 9 桁速報値)

平成 27 年 6 月 1 日  
徳山税関支署

輸出は 2 か月連続のプラス  
輸入は 12 か月連続のマイナス

#### 1. 総額

輸 出	362 億 21 百万円	(+ 9.7%)
輸 入	407 億 35 百万円	(- 25.4%)
輸出入差引額	45 億 14 百万円の入超	

(増減比は前年同月比、以下同じ。)

#### 2. 輸出

輸出総額は、362 億 21 百万円、伸び率 +9.7%、金額にして 32 億 11 百万円の増加で、2 か月連続のプラスとなった。これは、船舶類は減少したものの、有機化合物、プラスチックなど増加したことが主な要因となっている。

品目別動向では、中国、韓国等向けの有機化合物が 38 億 57 百万円の増加、中国、韓国等向けのプラスチックが 10 億 40 百万円の増加となった。一方、船舶類の輸出実績はなく 34 億 90 百万円の全減となった。

《増加品目》有機化合物	143 億 52 百万円	(38 億 57 百万円増、 + 36.8%)
プラスチック	61 億 18 百万円	(10 億 40 百万円増、 + 20.5%)

《減少品目》船舶類	0 円	(34 億 90 百万円減、 全減 )
-----------	-----	---------------------

#### 3. 輸入

輸入総額は、407 億 35 百万円、伸び率 -25.4%、金額にして 138 億 98 百万円の減少で 12 か月連続のマイナスとなった。これは、石油製品、液化石油ガスなどは増加したものの、原油及び粗油など減少したことが主な要因となっている。

品目別動向ではクウェート、サウジアラビア等からの石油製品は 46 億 90 百万円の増加、アンゴラ、アラブ首長国連邦等からの液化石油ガスは 23 億 16 百万円増加となった。一方、原油及び粗油の輸入実績はなく 234 億 86 百万円の全減となった。

《増加品目》石油製品	210 億 13 百万円	(46 億 90 百万円増、 + 28.7%)
液化石油ガス	23 億 16 百万円	(23 億 16 百万円増、 全増 )

《減少品目》原油及び粗油	0 円	(234 億 86 百万円減、 全減 )
--------------	-----	----------------------

注. この内容を引用されるときは、徳山税関支署発表による旨附記してください。

# 1. 徳山・下松港 主要輸出品

平成 27 年 4 月 分

品 名		当 年					前 年	
		数 量	単 位	前 年 同期比	価額 (千円)	前 年 同期比	構成比	価額 (千円)
総 額	当月				36,221,290	109.7%	100.0%	33,010,317
	累計				161,754,172	111.5%	100.0%	145,100,834
1. 食料品	当月				22,257	716.1%	0.1%	3,108
	累計				50,409	144.0%	0.0%	35,006
2. 原料品	当月				3,672,587	102.0%	10.1%	3,599,448
	累計				15,463,070	104.6%	9.6%	14,779,580
合成ゴム	当月	13,959	MT	118.2%	3,457,908	103.7%	9.5%	3,333,098
	累計	59,839	MT	125.7%	14,403,651	106.8%	8.9%	13,488,855
人造繊維	当月	762	MT	253.2%	210,026	145.9%	0.6%	143,980
	累計	2,873	MT	113.6%	930,902	95.2%	0.6%	977,427
3. 鉱物性燃料	当月				1,099,760	195.6%	3.0%	562,314
	累計				3,876,872	136.5%	2.4%	2,841,146
石油及び同製品	当月				1,099,760	231.4%	3.0%	475,220
	累計				3,837,781	156.9%	2.4%	2,445,577
4. 化学製品	当月				22,650,185	131.6%	62.5%	17,206,135
	累計				90,104,336	107.8%	55.7%	83,596,042
有機化合物	当月				14,351,579	136.8%	39.6%	10,494,418
	累計				54,473,560	101.9%	33.7%	53,433,363
無機化合物	当月	18,140	MT	119.9%	1,581,146	113.7%	4.4%	1,391,078
	累計	59,083	MT	107.7%	7,152,633	100.8%	4.4%	7,093,716
プラスチック	当月	30,742	MT	137.7%	6,117,640	120.5%	16.9%	5,077,602
	累計	127,305	MT	125.1%	24,853,872	115.6%	15.4%	21,500,392
5. 原料別製品	当月				7,961,565	106.5%	22.0%	7,472,445
	累計				33,123,840	114.7%	20.5%	28,879,530
セメント	当月	90,870	MT	154.0%	392,748	167.6%	1.1%	234,319
	累計	194,500	MT	85.7%	876,652	97.6%	0.5%	898,133
鉄鋼	当月	33,869	MT	79.0%	7,152,169	102.0%	19.7%	7,013,012
	累計	150,021	MT	96.9%	30,877,537	116.0%	19.1%	26,626,896
金属製品	当月				110,430	144.1%	0.3%	76,637
	累計				402,712	162.0%	0.2%	248,622
6. 機械類及び輸送用機器	当月				296,436	8.0%	0.8%	3,711,694
	累計				17,458,076	131.0%	10.8%	13,324,609
一般機械	当月				217,149	100.5%	0.6%	216,080
	累計				724,625	30.9%	0.4%	2,341,928
電気機器	当月				79,287	1450.8%	0.2%	5,465
	累計				106,237	89.0%	0.1%	119,334
自動車の部分品	当月	0	KG	—	0	—	0.0%	0
	累計	0	KG	—	0	—	0.0%	0
船舶類	当月				0	全減	0.0%	3,490,149
	累計				10,112,451	93.1%	6.3%	10,863,347
7. その他	当月				518,500	113.9%	1.4%	455,173
	累計				1,677,569	102.0%	1.0%	1,644,921

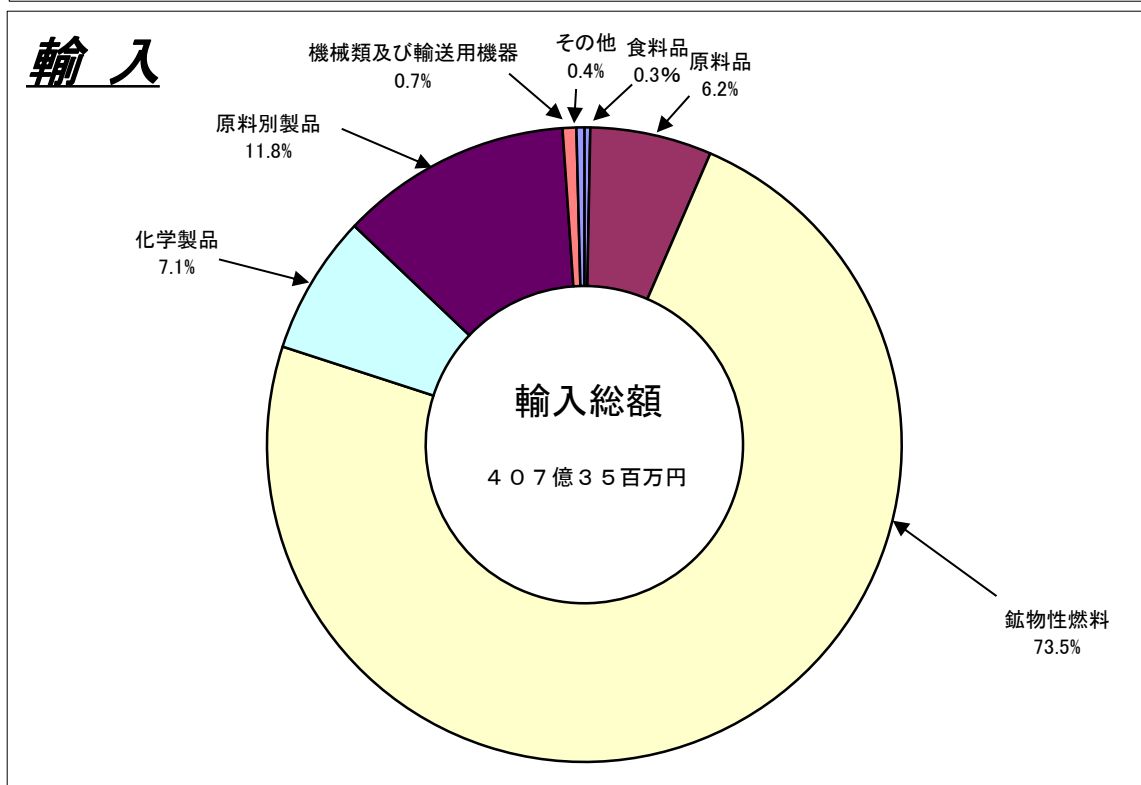
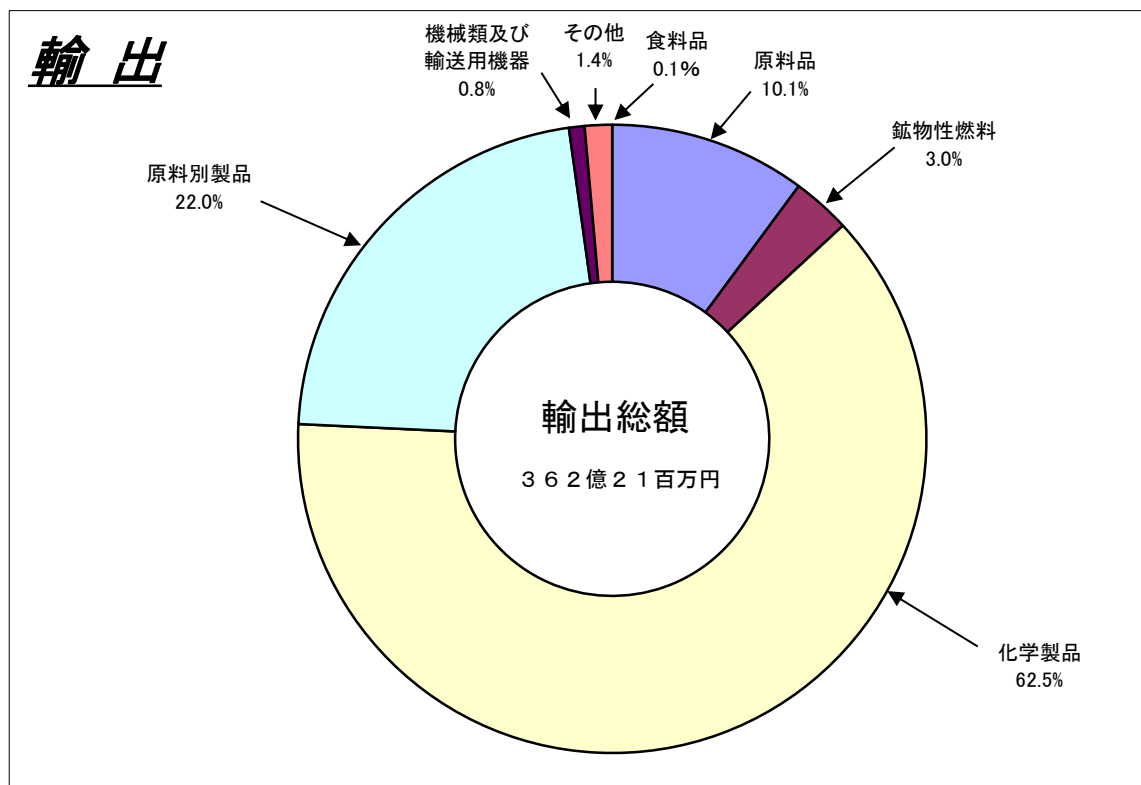
## 2. 徳山・下松港 主要輸入品

平成27年4月分

品 名		当 年					前 年	
		数 量	単 位	前 年 同期比	価額 (千円)	前 年 同期比	構成比	価額 (千円)
総 額	当月				40,735,219	74.6%	100.0%	54,632,959
	累計				144,789,071	57.2%	100.0%	253,016,563
1. 食料品	当月				123,819	61.5%	0.3%	201,484
	累計				609,103	182.9%	0.4%	332,981
2. 原料品	当月				2,530,085	126.9%	6.2%	1,993,340
	累計				11,020,711	110.9%	7.6%	9,935,254
生ゴム	当月	4,919	MT	104.3%	140,680	254.8%	0.3%	55,208
	累計	16,996	MT	96.8%	525,405	71.9%	0.4%	730,980
塩	当月	166,260	MT	99.5%	978,237	116.0%	2.4%	843,068
	累計	835,795	MT	110.1%	4,628,363	113.0%	3.2%	4,094,845
鉄鋼くず	当月	3,463	MT	91.4%	654,259	94.3%	1.6%	694,160
	累計	14,332	MT	74.4%	2,731,650	86.4%	1.9%	3,160,077
非鉄金属鉱	当月	1,521	MT	117.4%	669,353	209.8%	1.6%	319,061
	累計	5,487	MT	101.4%	2,436,289	185.3%	1.7%	1,314,845
3. 鉱物性燃料	当月				29,947,110	65.3%	73.5%	45,868,126
	累計				105,316,594	49.5%	72.7%	212,668,147
石炭	当月	638,837	MT	108.2%	6,618,263	109.2%	16.2%	6,059,311
	累計	2,592,977	MT	107.2%	27,001,008	108.5%	18.6%	24,888,178
原油及び粗油	当月	0	KL	全減	0	全減	0.0%	23,485,527
	累計	0	KL	全減	0	全減	0.0%	103,794,621
石油製品	当月				21,013,083	128.7%	51.6%	16,323,288
	累計				71,664,860	100.9%	49.5%	71,060,117
液化石油ガス	当月	36,641	MT	全増	2,315,764	全増	5.7%	0
	累計	95,013	MT	79.1%	6,650,726	51.5%	4.6%	12,919,147
4. 化学製品	当月				2,900,944	121.7%	7.1%	2,383,217
	累計				7,568,548	90.8%	5.2%	8,334,350
有機化合物	当月				1,387,056	125.9%	3.4%	1,101,527
	累計				3,129,494	76.6%	2.2%	4,084,384
無機化合物	当月	6,585	MT	74.3%	1,174,130	143.1%	2.9%	820,234
	累計	22,530	MT	83.6%	2,960,018	120.7%	2.0%	2,452,492
5. 原料別製品	当月				4,805,639	126.9%	11.8%	3,785,793
	累計				17,975,826	89.3%	12.4%	20,123,961
鉄鋼	当月	24,612	MT	106.8%	3,789,776	116.4%	9.3%	3,256,330
	累計	96,016	MT	82.1%	13,348,548	85.6%	9.2%	15,587,725
非鉄金属	当月	220	MT	99.5%	321,349	98.8%	0.8%	325,123
	累計	1,446	MT	76.6%	1,713,362	84.7%	1.2%	2,022,208
6. 機械類及び輸送用機器	当月				264,802	94.3%	0.7%	280,751
	累計				1,734,769	135.8%	1.2%	1,277,843
7.その他	当月				162,820	135.4%	0.4%	120,248
	累計				563,520	163.8%	0.4%	344,027

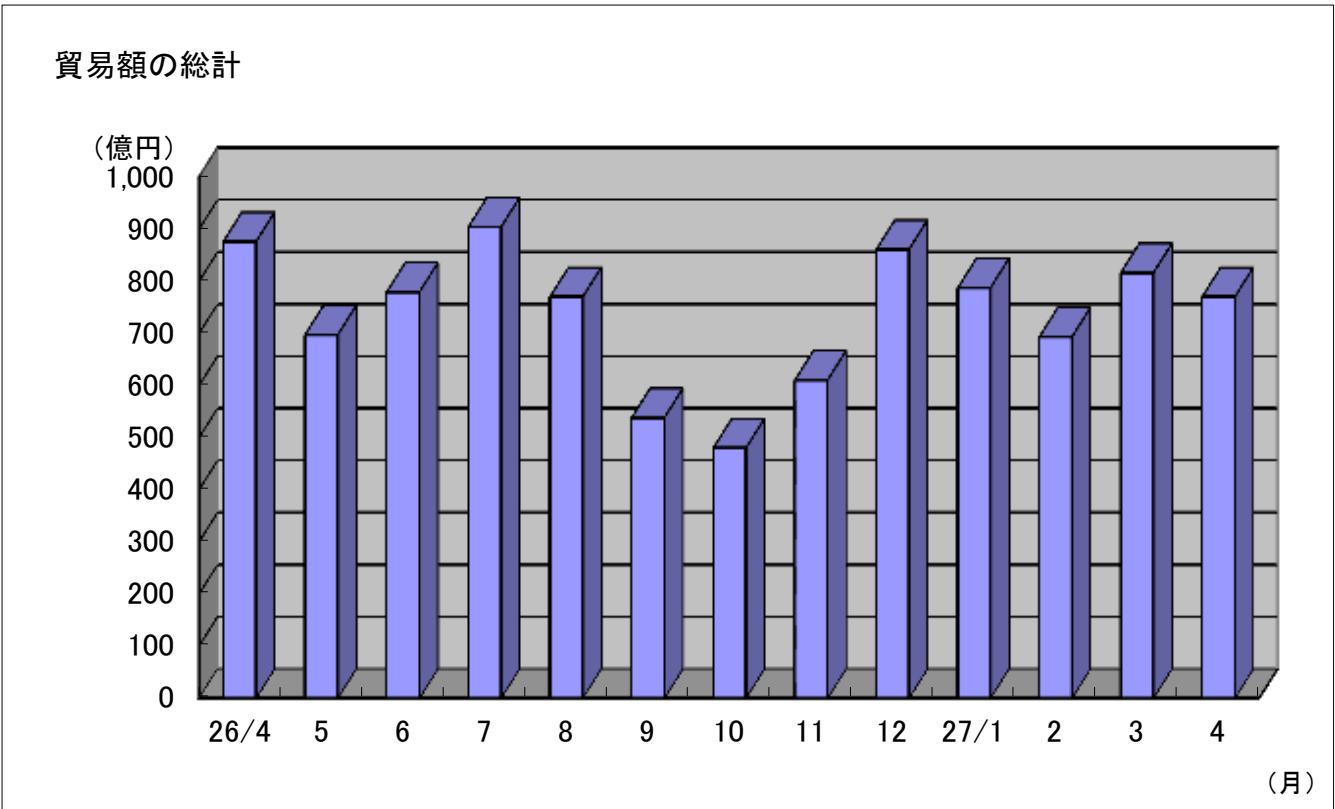
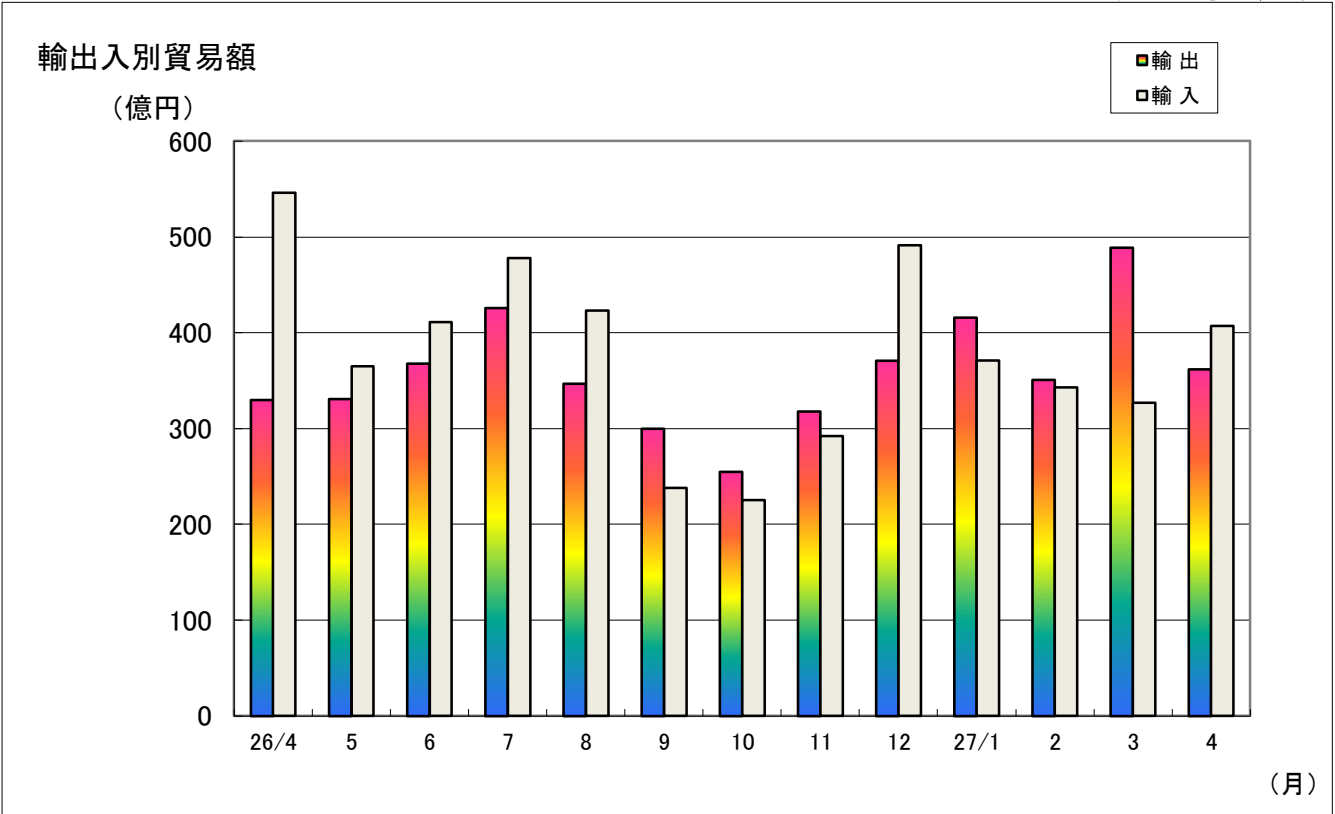
### 3. 徳山・下松港 品別割合グラフ

平成27年4月分



4. 徳山・下松港 貿易額推移グラフ

平成27年4月分



(億円)													
月	26/4	5	6	7	8	9	10	11	12	27/1	2	3	4
輸出	330	331	368	426	347	300	255	318	371	416	351	489	362
輸入	546	365	411	478	423	238	225	292	491	371	343	327	407
合計	876	697	779	904	770	538	480	610	861	787	693	816	770

# 三田尻中関港貿易概況

(平成27年4月分輸出確報値及び輸入9桁速報値)

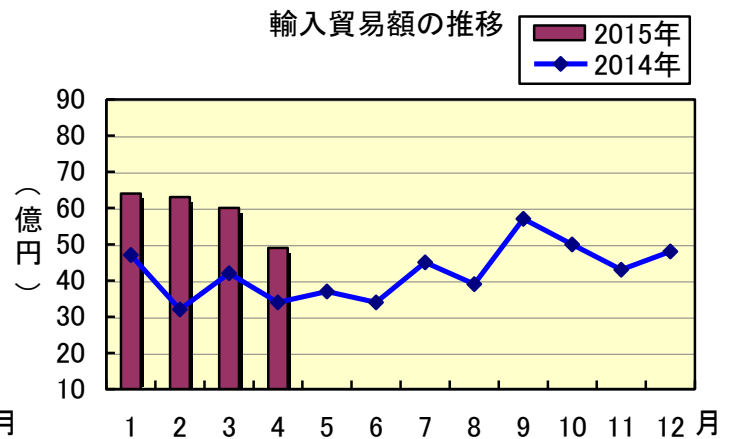
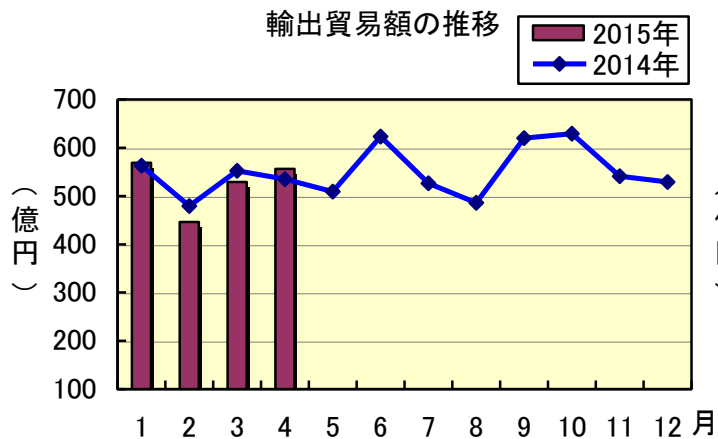
平成27年5月28日  
徳山税関支署防府出張所

**輸出は2か月連続の増加、輸入は3か月連続の減少。**

## 1 貿易額

(単位：百万円)

	価 額	前年同月比
輸 出	55,636	104.0%
輸 入	4,888	143.9%

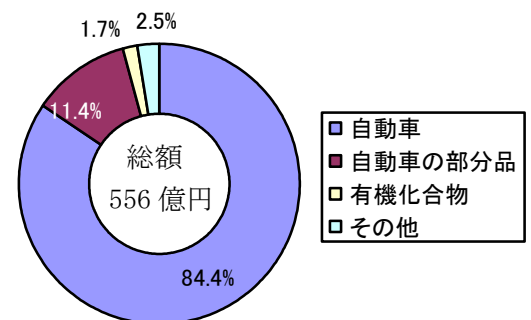


## 2 輸出動向

主要品目

(単位：千円)

品 目	当月価額	前年同月比	主な仕向地
自 動 車	46,984,006	99.2%	アメリカ、オーストラリア メキシコ
自動車の部分品	6,355,488	145.2%	タイ、メキシコ、中国
有機化合物	919,580	169.5%	ドイツ、イタリア

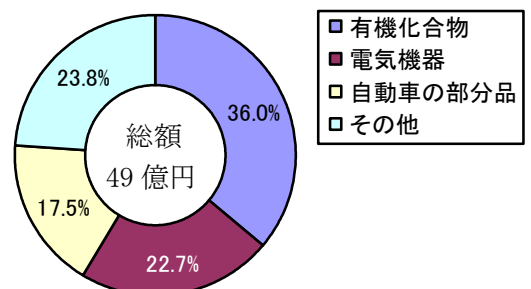


## 3 輸入動向

主要品目

(単位：千円)

品 目	当月価額	前年同月比	主な原産国
有機化合物	1,757,375	214.0%	アメリカ、ブラジル、ドイツ
電気機器	1,110,143	164.9%	タイ、マレーシア、中国
自動車の部分品	857,851	102.3%	中国、タイ、韓国



# 平生港貿易概況

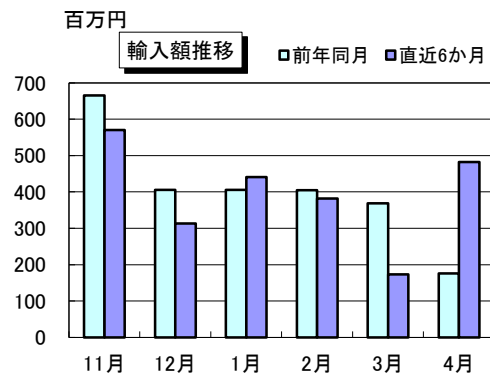
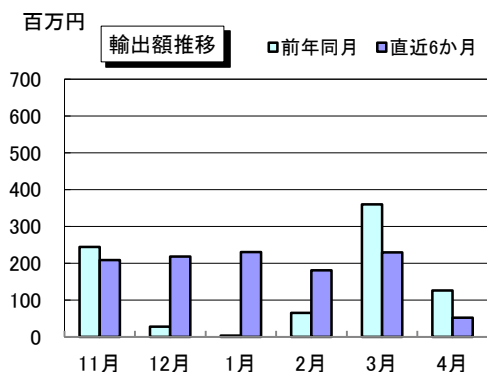
## 平成27年4月分(輸出確報値及び輸入9桁速報値)

平成 27 年 5 月 29 日  
徳山税関支署 平生出張所

### 【貿易額】

(単位: 千円、%)

区 分	当 月			累 計	
	貿易額	前月比	前年同月比	貿易額	前年同期比
輸 出	52,854	23.0	41.8	694,865	125.0
輸 入	482,502	278.4	274.1	1,478,455	109.1
輸出入総額	535,356	132.7	176.9	2,173,320	113.7



### 【主要輸出品目】

(単位: 千円、%)

品 名	当 月			累 計			当月 主要輸出国
	価 額	前年同月比	構成比	価 額	前年同期比	構成比	
化学製品	52,854	41.9	100.0	694,865	125.1	100.0	韓国
そ の 他	0	全減	—	0	全減	—	—

### 【主要輸入品目】

(単位: 千円、%)

品 名	当 月			累 計			当月 主要輸入国
	価 額	前年同月比	構成比	価 額	前年同期比	構成比	
製材	2,067	全増	0.4	2,067	全増	0.1	マレーシア
化学製品	0	—	—	0	—	—	—
合 板	480,435	272.9	99.6	1,476,388	109.0	99.9	インドネシア・マレーシア
そ の 他	0	—	—	0	—	—	—

### 【外国貿易船入港隻数】

(単位: 隻、トン、%)

船 籍	当 月				1月以降累計		
	隻数	純トン数	前月比	前年同月比	隻数	純トン数	前年同期比
日 本	0	0	—	—	0	0	—
外 国	4	15,088	100.0	133.3	14	51,735	87.5
合 計	4	15,088	100.0	133.3	14	51,735	87.5

\* 用語の解説は税関HP財務省貿易統計、検索ページ内「用語の解説」をご覧ください。

### 密輸に関する情報は

フリーダイヤル シロイ クロイ  
0120 - 461 - 961

この資料に関するお問い合わせは

徳山税関支署 平生出張所  
Tel (0820)-56-3076