

**徳山・下松港 貿易概況**  
**平成 27 年 1 月分**  
**(輸出確報値及び輸入 9 桁速報値)**

平成 27 年 3 月 2 日  
徳山税関支署

**輸出は 2 か月連続のプラス**  
**輸入は 9 か月連続のマイナス**

**1. 総額**

輸 出	4 1 5 億 6 3 百万円	(+ 1 1. 0 %)
輸 入	3 7 1 億 7 1 百万円	(- 4 9. 8 %)
輸出入差引額	4 3 億 9 2 百万円の出超	

(増減比は前年同月比、以下同じ。)

**2. 輸出**

輸出総額は、4 1 5 億 6 3 百万円、伸び率+ 1 1. 0 %、金額にして 4 1 億 3 1 百万円の増加で、2 か月連続のプラスとなった。これは、有機化合物などは減少したものの、鉄鋼、プラスチックなど増加したことが主な要因となっている。

品目別動向では、韓国、中国等向けの鉄鋼が 1 9 億 7 7 百万円の増加、中国、インド等向けのプラスチックが 1 8 億 5 7 百万円の増加となった。一方、中国、韓国等向けの有機化合物は 4 5 億 1 9 百万円の減少となった。

《増加品目》鉄鋼	7 1 億 3 8 百万円	( 1 9 億 7 7 百万円増、	+	3 8. 4 %)
プラスチック	6 6 億 9 2 百万円	( 1 8 億 5 7 百万円増、	+	3 8. 3 %)

《減少品目》有機化合物	1 2 5 億 8 8 百万円	( 4 5 億 1 9 百万円減、	-	2 6. 4 %)
-------------	-----------------	-------------------	---	-----------

**3. 輸入**

輸入総額は、3 7 1 億 7 1 百万円、伸び率- 4 9. 8 %、金額にして 3 6 8 億 3 6 百万円の減少で、9 か月連続のマイナスとなった。これは、石炭などは増加したものの、原油及び粗油、石油製品、液化石油ガスなど減少したことが主な要因となっている。

品目別動向ではインドネシア、オーストラリア等からの石炭は 2 2 億 7 7 百万円の増加となった。一方、原油及び粗油の輸入実績はなく 2 5 6 億 8 3 百万円の全減、インド、カタール等からの石油製品は 9 2 億 4 9 百万円の減少、アメリカからの液化石油ガスは 3 5 億 4 6 百万円の減少となった。

《増加品目》石炭	7 9 億 5 4 百万円	( 2 2 億 7 7 百万円増、	+	4 0. 1 %)
----------	---------------	-------------------	---	-----------

《減少品目》				
原油及び粗油	0 円	( 2 5 6 億 8 3 百万円減、		全減 )
石油製品	1 7 2 億 4 6 百万円	( 9 2 億 4 9 百万円減、	-	3 4. 9 %)
液化石油ガス	1 9 億 4 2 百万円	( 3 5 億 4 6 百万円減、	-	6 4. 6 %)

注. この内容を引用されるときは、徳山税関支署発表による旨附記してください。

# 1. 徳山・下松港 主要輸出品

平成 27 年 1 月 分

品 名		当 年						前 年
		数 量	単 位	前 年 同期比	価額 (千円)	前 年 同期比	構成比	価額 (千円)
総 額	当月				41,563,353	111.0%	100.0%	37,432,724
	累計				41,563,353	111.0%	100.0%	37,432,724
1. 食料品	当月				6,720	94.0%	0.0%	7,149
	累計				6,720	94.0%	0.0%	7,149
2. 原料品	当月				3,429,247	101.4%	8.3%	3,380,988
	累計				3,429,247	101.4%	8.3%	3,380,988
合成ゴム	当月	11,602	MT	103.2%	3,227,036	103.9%	7.8%	3,105,174
	累計	11,602	MT	103.2%	3,227,036	103.9%	7.8%	3,105,174
人造繊維	当月	645	MT	99.5%	199,977	77.0%	0.5%	259,708
	累計	645	MT	99.5%	199,977	77.0%	0.5%	259,708
3. 鉱物性燃料	当月				871,213	142.4%	2.1%	611,621
	累計				871,213	142.4%	2.1%	611,621
石油及び同製品	当月				832,122	162.4%	2.0%	512,359
	累計				832,122	162.4%	2.0%	512,359
4. 化学製品	当月				21,951,199	91.6%	52.8%	23,974,090
	累計				21,951,199	91.6%	52.8%	23,974,090
有機化合物	当月				12,587,595	73.6%	30.3%	17,106,790
	累計				12,587,595	73.6%	30.3%	17,106,790
無機化合物	当月	11,065	MT	120.1%	1,680,001	102.7%	4.0%	1,635,619
	累計	11,065	MT	120.1%	1,680,001	102.7%	4.0%	1,635,619
プラスチック	当月	32,444	MT	138.8%	6,691,783	138.4%	16.1%	4,834,533
	累計	32,444	MT	138.8%	6,691,783	138.4%	16.1%	4,834,533
5. 原料別製品	当月				7,591,676	128.7%	18.3%	5,897,465
	累計				7,591,676	128.7%	18.3%	5,897,465
セメント	当月	37,200	MT	51.4%	174,525	60.8%	0.4%	286,930
	累計	37,200	MT	51.4%	174,525	60.8%	0.4%	286,930
鉄鋼	当月	34,907	MT	125.7%	7,137,906	138.3%	17.2%	5,160,964
	累計	34,907	MT	125.7%	7,137,906	138.3%	17.2%	5,160,964
金属製品	当月				97,509	166.9%	0.2%	58,412
	累計				97,509	166.9%	0.2%	58,412
6. 機械類及び輸送用機器	当月				7,153,525	220.8%	17.2%	3,240,174
	累計				7,153,525	220.8%	17.2%	3,240,174
一般機械	当月				175,258	243.4%	0.4%	72,003
	累計				175,258	243.4%	0.4%	72,003
電気機器	当月				1,264	7.7%	0.0%	16,371
	累計				1,264	7.7%	0.0%	16,371
自動車の部分品	当月	0	KG	—	0	—	0.0%	0
	累計	0	KG	—	0	—	0.0%	0
船舶類	当月				3,521,240	111.7%	8.5%	3,151,800
	累計				3,521,240	111.7%	8.5%	3,151,800
7. その他	当月				559,773	174.3%	1.3%	321,237
	累計				559,773	174.3%	1.3%	321,237

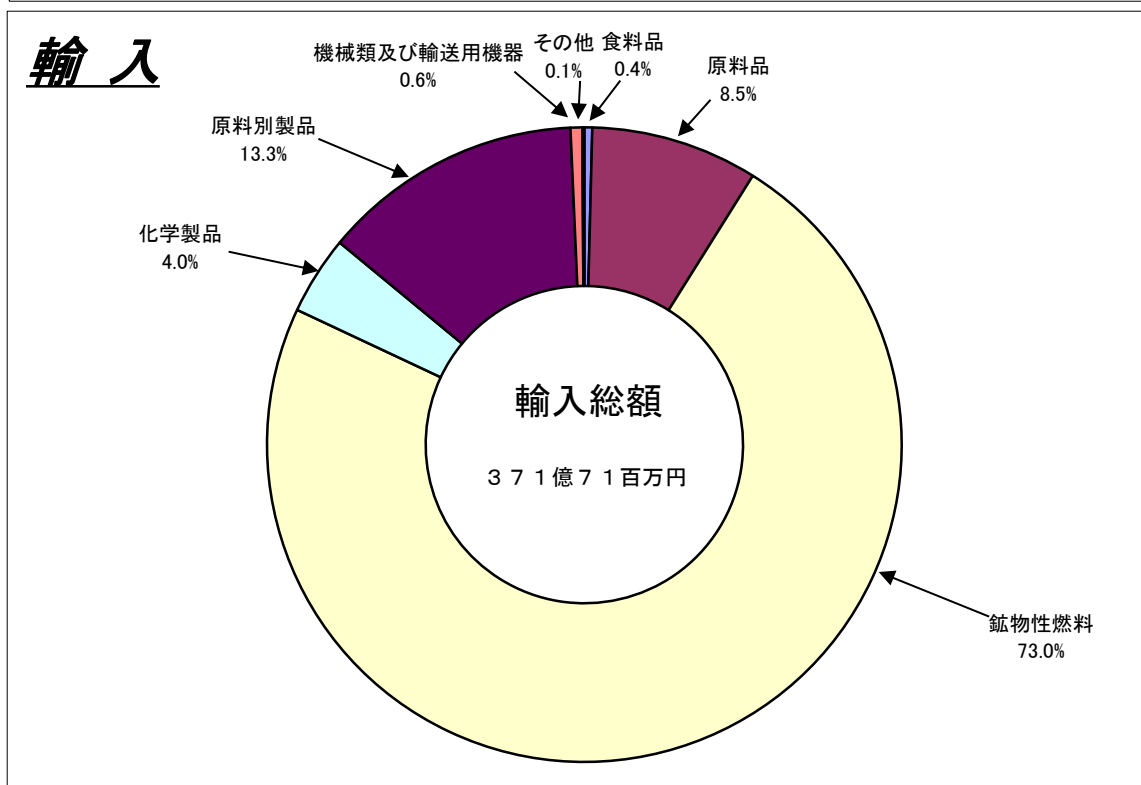
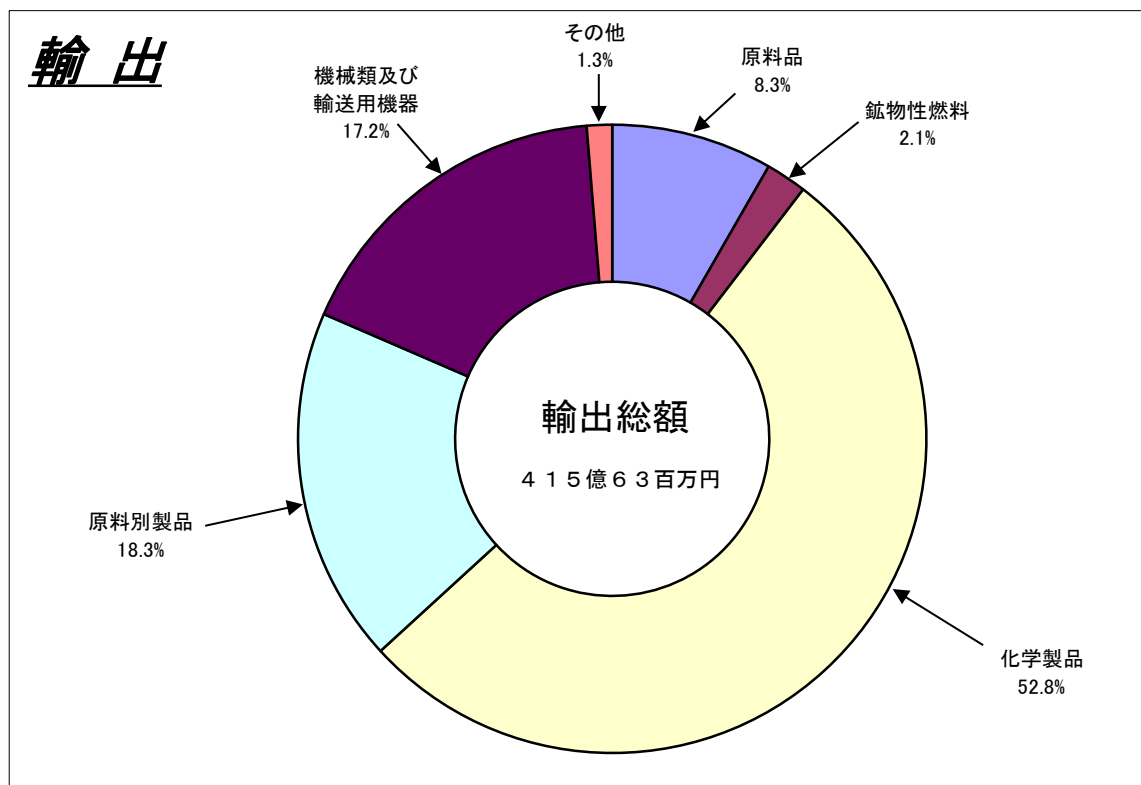
## 2. 徳山・下松港 主要輸入品

平成27年1月分

品 名		当 年					前 年	
		数 量	単 位	前 年 同期比	価額 (千円)	前 年 同期比	構成比	価額 (千円)
総 額	当月				37,171,033	50.2%	100.0%	74,007,160
	累計				37,171,033	50.2%	100.0%	74,007,160
1. 食料品	当月				146,141	3081.8%	0.4%	4,742
	累計				146,141	3081.8%	0.4%	4,742
2. 原料品	当月				3,167,449	138.1%	8.5%	2,294,166
	累計				3,167,449	138.1%	8.5%	2,294,166
生ゴム	当月	1,743	MT	45.8%	43,611	55.7%	0.1%	78,306
	累計	1,743	MT	45.8%	43,611	55.7%	0.1%	78,306
塩	当月	204,800	MT	145.4%	1,119,037	137.1%	3.0%	816,127
	累計	204,800	MT	145.4%	1,119,037	137.1%	3.0%	816,127
鉄鋼くず	当月	5,161	MT	88.6%	1,109,176	130.7%	3.0%	848,492
	累計	5,161	MT	88.6%	1,109,176	130.7%	3.0%	848,492
非鉄金属鉱	当月	1,936	MT	174.1%	657,447	237.5%	1.8%	276,821
	累計	1,936	MT	174.1%	657,447	237.5%	1.8%	276,821
3. 鉱物性燃料	当月				27,141,740	42.8%	73.0%	63,342,175
	累計				27,141,740	42.8%	73.0%	63,342,175
石炭	当月	730,196	MT	137.2%	7,954,038	140.1%	21.4%	5,676,716
	累計	730,196	MT	137.2%	7,954,038	140.1%	21.4%	5,676,716
原油及び粗油	当月	0	KL	全減	0	全減	0.0%	25,682,934
	累計	0	KL	全減	0	全減	0.0%	25,682,934
石油製品	当月				17,245,853	65.1%	46.4%	26,494,857
	累計				17,245,853	65.1%	46.4%	26,494,857
液化石油ガス	当月	22,061	MT	44.5%	1,941,849	35.4%	5.2%	5,487,668
	累計	22,061	MT	44.5%	1,941,849	35.4%	5.2%	5,487,668
4. 化学製品	当月				1,492,473	69.0%	4.0%	2,164,285
	累計				1,492,473	69.0%	4.0%	2,164,285
有機化合物	当月				491,930	42.4%	1.3%	1,160,168
	累計				491,930	42.4%	1.3%	1,160,168
無機化合物	当月	5,733	MT	110.6%	677,829	135.5%	1.8%	500,419
	累計	5,733	MT	110.6%	677,829	135.5%	1.8%	500,419
5. 原料別製品	当月				4,959,180	84.0%	13.3%	5,902,658
	累計				4,959,180	84.0%	13.3%	5,902,658
鉄鋼	当月	31,680	MT	80.3%	3,859,549	79.2%	10.4%	4,875,666
	累計	31,680	MT	80.3%	3,859,549	79.2%	10.4%	4,875,666
非鉄金属	当月	502	MT	78.1%	438,451	94.1%	1.2%	466,058
	累計	502	MT	78.1%	438,451	94.1%	1.2%	466,058
6. 機械類及び輸送用機器	当月				230,855	112.6%	0.6%	204,959
	累計				230,855	112.6%	0.6%	204,959
7.その他	当月				33,195	35.2%	0.1%	94,175
	累計				33,195	35.2%	0.1%	94,175

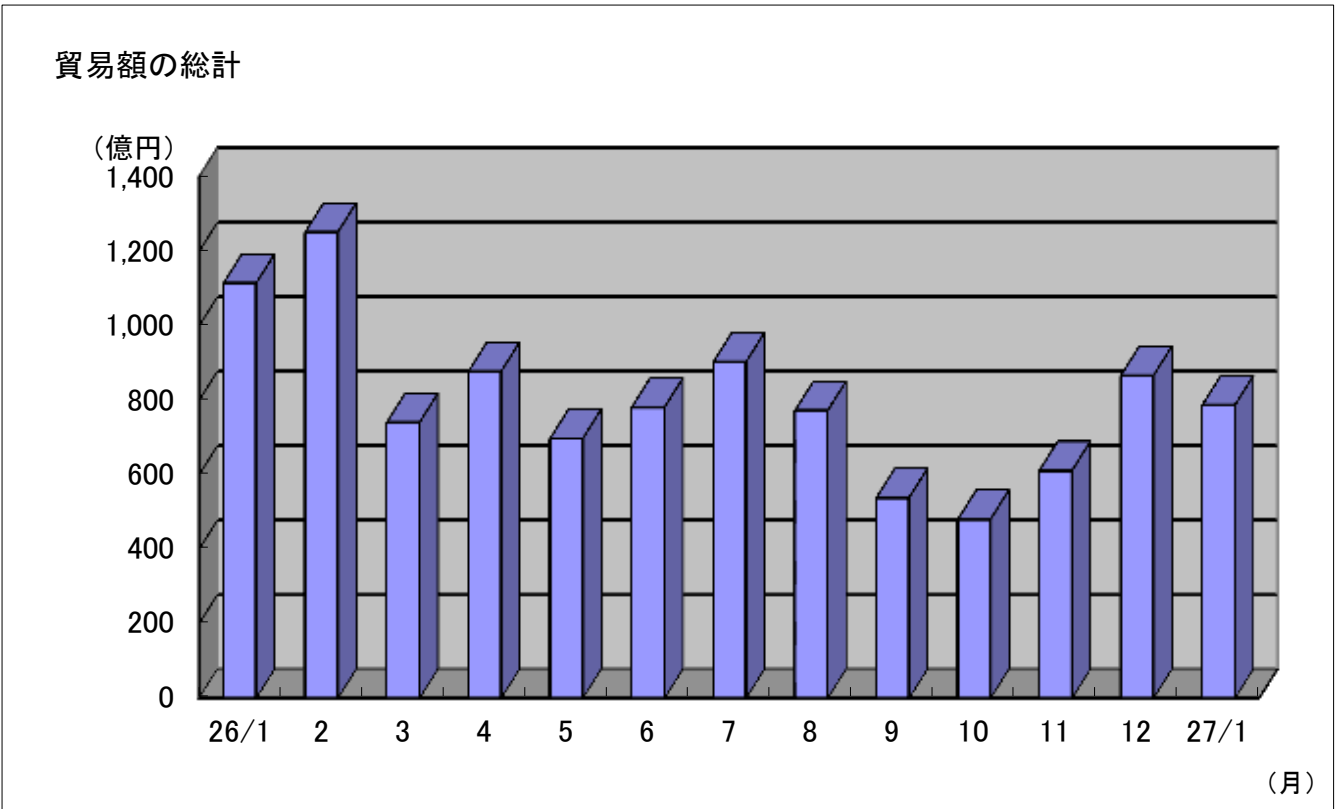
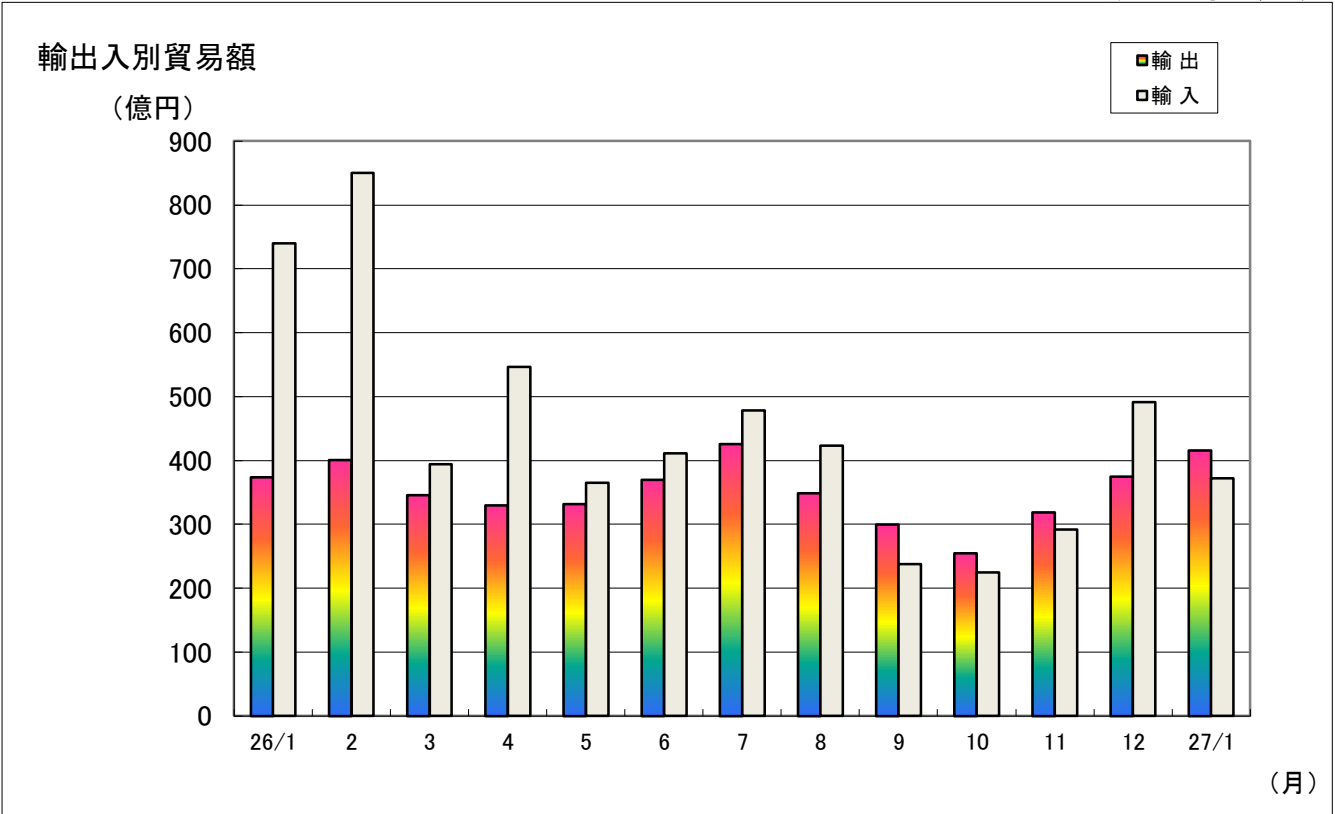
### 3. 徳山・下松港 品別割合グラフ

平成27年1月分



4. 徳山・下松港 貿易額推移グラフ

平成27年1月分



(億円)													
月	26/1	2	3	4	5	6	7	8	9	10	11	12	27/1
輸出	374	401	346	330	332	370	426	349	300	255	319	375	416
輸入	740	850	394	546	365	411	478	423	238	225	292	491	372
合計	1,114	1,251	740	877	697	781	903	772	538	480	611	866	787

# 三田尻中関港貿易概況 (平成27年1月分輸出確報値及び輸入9桁速報値)

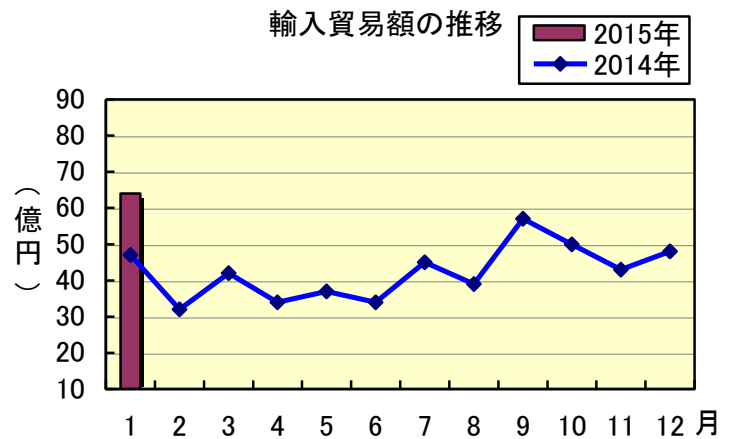
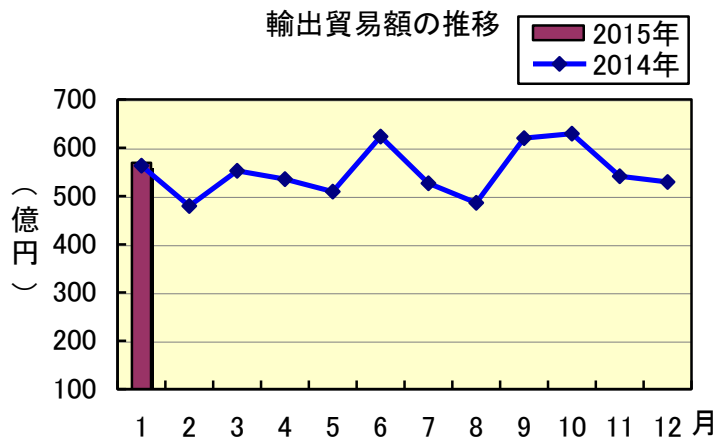
平成27年2月27日  
徳山税関支署防府出張所

**輸出は3か月ぶりの増加、輸入は2か月連続の増加。**

## 1 貿易額

(単位：百万円)

	価 額	前年同月比
輸 出	56,890	101.0%
輸 入	6,359	136.1%

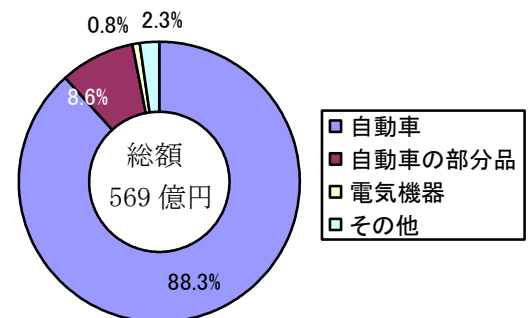


## 2 輸出動向

主要品目

(単位：千円)

品 目	当月価額	前年同月比	主な仕向地
自 動 車	50,250,345	95.8%	アメリカ、オーストラリア イギリス
自動車の部分品	4,892,175	171.1%	メキシコ、タイ、中国
電気機器	477,581	326.9%	メキシコ、ベトナム、タイ

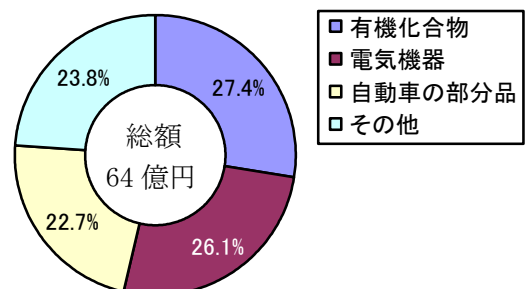


## 3 輸入動向

主要品目

(単位：千円)

品 目	当月価額	前年同月比	主な原産国
有機化合物	1,740,249	182.3%	ドイツ、ブラジル パキスタン
電気機器	1,662,659	179.8%	タイ、マレーシア、中国
自動車の部分品	1,442,390	110.3%	中国、タイ、韓国



# 平生港貿易概況

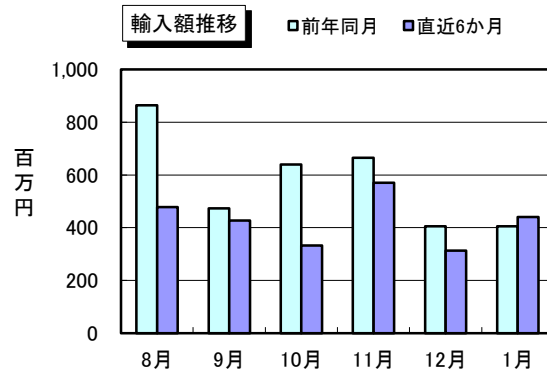
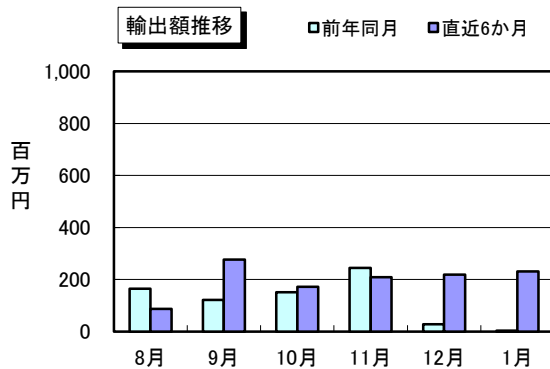
## 平成27年1月分(輸出確報値及び輸入9桁速報値)

平成 27 年 2 月 27 日  
徳山税関支署 平生出張所

### 【貿易額】

(単位: 千円、%)

区 分	当 月			累 計	
	貿易額	前月比	前年同月比	貿易額	前年同期比
輸 出	230,484	105.6	6557.2	230,484	6557.2
輸 入	440,929	141.0	108.7	440,929	108.7
輸出入総額	671,413	126.4	164.1	671,413	164.1



### 【主要輸出品目】

(単位: 千円、%)

品 名	当 月			累 計			当月 主要輸出国
	価 額	前年同月比	構成比	価 額	前年同期比	構成比	
化学製品	230,484	6557.2	100.0	230,484	6557.2	100.0	イラン・タイ
そ の 他	0	—	—	0	—	—	—

### 【主要輸入品目】

(単位: 千円、%)

品 名	当 月			累 計			当月 主要輸入国
	価 額	前年同月比	構成比	価 額	前年同期比	構成比	
製材	0	—	—	0	—	—	—
化学製品	0	—	—	0	—	—	—
合 板	440,929	108.7	100.0	440,929	108.7	100.0	マレーシア・インドネシア
そ の 他	0	—	—	0	—	—	—

### 【外国貿易船入港隻数】

(単位: 隻、トン、%)

船 籍	当 月				1月以降累計		
	隻数	純トン数	前月比	前年同月比	隻数	純トン数	前年同期比
日 本	0	0	—	—	0	0	—
外 国	4	15,588	133.3	100.0	4	15,588	100.0
合 計	4	15,588	133.3	100.0	4	15,588	100.0

\* 用語の解説は税関HP財務省貿易統計、検索ページ内「用語の解説」をご覧ください。

### 密輸に関する情報は

フリーダイヤル シロイ クロイ  
0120 - 461 - 961

この資料に関するお問い合わせは

徳山税関支署 平生出張所  
Tel (0820)-56-3076