

徳山・下松港 貿易概況

平成 2 5 年 9 月 分（速報値）

平成 2 5 年 1 0 月 3 0 日
徳山税関支署

輸出は 1 1 か月連続のプラス
輸入は 5 か月ぶりのマイナス

1 . 総 額

輸 出	2 9 4 億 1 1 百万円	(+ 3 3 . 7 %)
輸 入	5 6 5 億 9 7 百万円	(- 4 . 1 %)
輸出入差引額	2 7 1 億 8 6 百万円の入超	

(増減比は前年同月比、以下同じ。)

2 . 輸 出

輸出総額は、2 9 4 億 1 1 百万円、伸び率 + 3 3 . 7 %、金額にして 7 4 億 1 9 百万円の増加で、1 1 か月連続のプラスとなった。これは大幅な減少品目は少なく、有機化合物など増加したことが主な要因となっている。

品目別動向では、中国、韓国等向けの有機化合物が 5 0 億 8 4 百万円の増加となった。

《増加品目》有機化合物 1 1 3 億 2 7 百万円 (5 0 億 8 4 百万円増、+ 8 1 . 4 %)

《減少品目》大幅な減少品目なし

3 . 輸 入

輸入総額は、5 6 5 億 9 7 百万円、伸び率 - 4 . 1 %、金額にして 2 4 億 4 5 百万円の減少で、5 か月ぶりのマイナスとなった。これは、石油製品、鉄鋼、塩などは増加したものの、原油及び粗油、液化石油ガス、石炭など減少したことが主な要因となっている。

品目別動向では、インド、クウェート等からの石油製品が 1 4 5 億 7 7 百万円の増加、ニューカレドニア、南アフリカ等からの鉄鋼が 2 0 億 7 6 百万円の増加、オーストラリア、メキシコからの塩が 1 0 億 6 6 百万円の増加となった。一方、アラブ首長国連邦、サウジアラビアからの原油及び粗油が 1 2 7 億 4 3 百万円の減少、カタールからの液化石油ガスが 3 8 億 9 2 百万円の減少、インドネシア、オーストラリアからの石炭が 3 2 億 0 8 百万円の減少となった。

《増加品目》石油製品	1 6 3 億 0 6 百万円	(1 4 5 億 7 7 百万円増、+ 8 4 3 . 3 %)
鉄鋼	3 3 億 6 8 百万円	(2 0 億 7 6 百万円増、+ 1 6 0 . 7 %)
塩	1 5 億 0 0 百万円	(1 0 億 6 6 百万円増、+ 2 4 5 . 3 %)

《減少品目》原油及び粗油	2 4 2 億 5 8 百万円	(1 2 7 億 4 3 百万円減、- 3 4 . 4 %)
液化石油ガス	1 3 億 5 8 百万円	(3 8 億 9 2 百万円減、- 7 4 . 1 %)
石炭	4 1 億 2 3 百万円	(3 2 億 0 8 百万円減、- 4 3 . 8 %)

注. この内容を引用されるときは、徳山税関支署発表による旨附記してください。

1. 徳山・下松港 主要輸出品

平成 25 年 9 月 分

品 名		当 年					前 年	
		数 量	単 位	前 年 同期比	価額 (千円)	前 年 同期比	構成比	価額 (千円)
総 額	当月				29,410,582	133.7%	100.0%	21,991,914
	累計				328,594,031	128.6%	100.0%	255,541,147
1. 食料品	当月				7,868	76.5%	0.0%	10,281
	累計				66,908	98.7%	0.0%	67,799
2. 原料品	当月				3,563,840	125.8%	12.1%	2,832,360
	累計				35,156,446	118.6%	10.7%	29,639,928
合成ゴム	当月	12,674	MT	142.4%	3,311,483	125.6%	11.3%	2,637,549
	累計	120,172	MT	129.4%	32,125,173	118.0%	9.8%	27,232,586
人造繊維	当月	760	MT	128.6%	245,223	129.2%	0.8%	189,751
	累計	7,127	MT	136.8%	2,524,501	142.3%	0.8%	1,774,262
3. 鉱物性燃料	当月				926,092	262.6%	3.1%	352,641
	累計				10,205,067	222.9%	3.1%	4,578,777
石油及び同製品	当月				638,154	231.2%	2.2%	276,077
	累計				7,831,829	234.3%	2.4%	3,342,165
4. 化学製品	当月				16,904,677	153.5%	57.5%	11,011,019
	累計				188,352,238	152.0%	57.3%	123,955,673
有機化合物	当月				11,326,751	181.4%	38.5%	6,242,904
	累計				119,077,099	157.1%	36.2%	75,816,922
無機化合物	当月	3,749	MT	122.4%	1,129,691	101.5%	3.8%	1,113,486
	累計	176,242	MT	327.5%	17,857,829	124.3%	5.4%	14,368,223
プラスチック	当月	18,448	MT	96.5%	4,022,540	116.1%	13.7%	3,465,417
	累計	224,838	MT	127.9%	47,623,191	152.8%	14.5%	31,162,917
5. 原料別製品	当月				6,795,048	103.7%	23.1%	6,554,567
	累計				62,557,073	105.4%	19.0%	59,376,091
セメント	当月	23,350	MT	71.7%	91,045	97.3%	0.3%	93,605
	累計	297,280	MT	117.8%	1,100,623	156.9%	0.3%	701,662
鉄鋼	当月	34,750	MT	93.6%	5,813,971	92.4%	19.8%	6,292,938
	累計	314,909	MT	103.9%	55,827,628	101.9%	17.0%	54,788,218
金属製品	当月				59,082	109.0%	0.2%	54,203
	累計				545,422	66.9%	0.2%	815,427
6. 機械類及び輸送用機器	当月				901,694	123.7%	3.1%	729,047
	累計				27,921,123	88.8%	8.5%	31,460,182
一般機械	当月				871,214	121.5%	3.0%	716,890
	累計				5,256,205	141.9%	1.6%	3,704,773
電気機器	当月				29,938	426.4%	0.1%	7,021
	累計				78,094	93.9%	0.0%	83,148
自動車の部分品	当月	0	KG	—	0	—	0.0%	0
	累計	568	KG	0.0%	972	0.0%	0.0%	2,705,595
船舶類	当月				0	—	0.0%	0
	累計				22,547,310	90.4%	6.9%	24,952,398
7. その他	当月				311,363	62.0%	1.1%	501,999
	累計				4,335,176	67.1%	1.3%	6,462,697

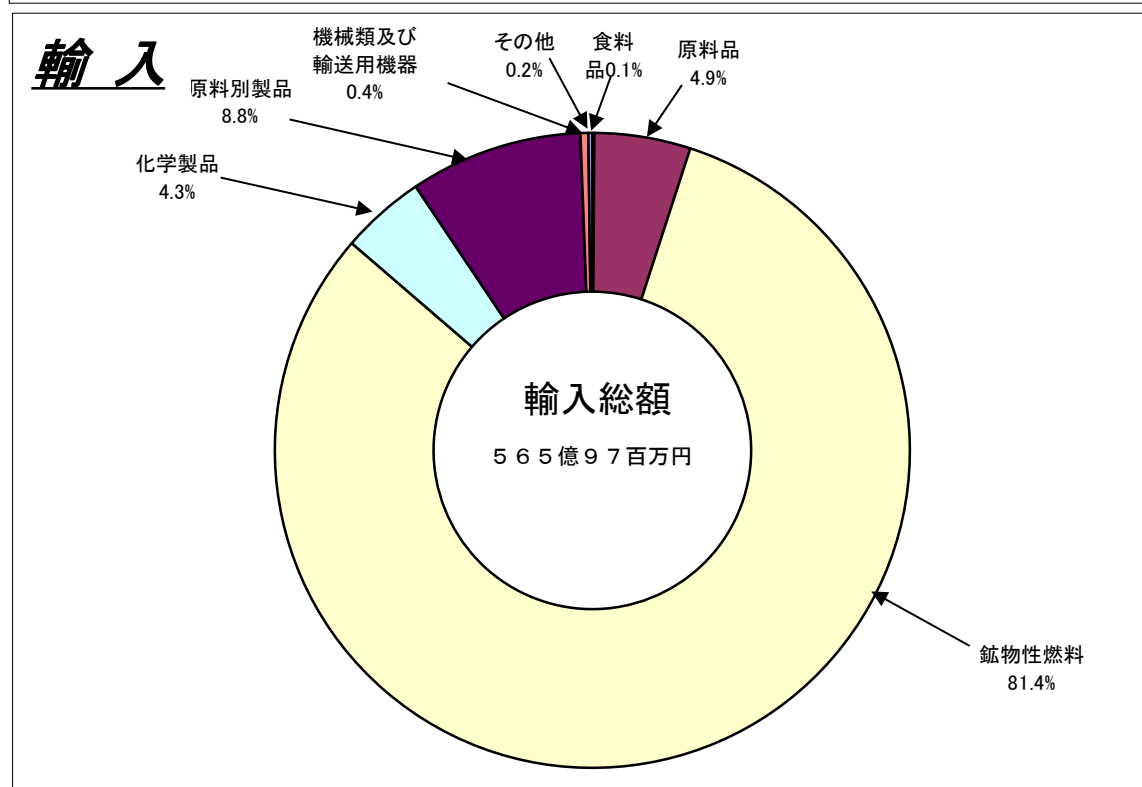
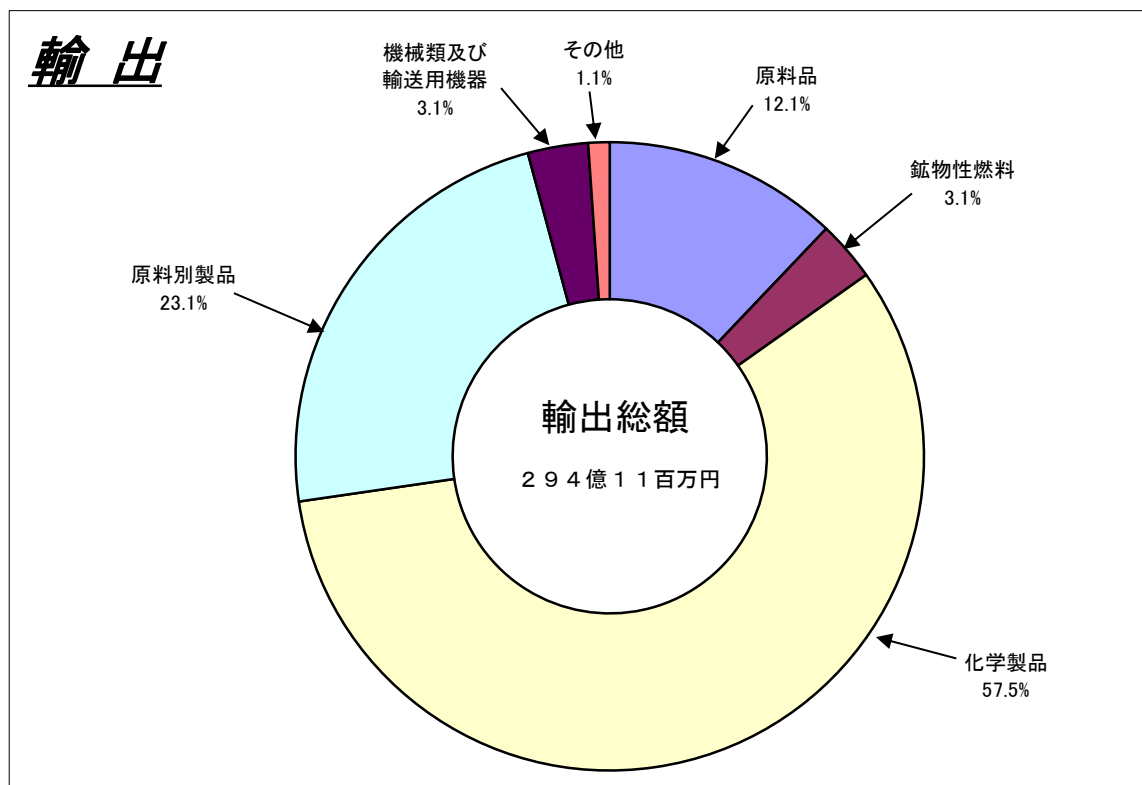
2. 徳山・下松港 主要輸入品

平成 25 年 9 月 分

品 名		当 年					前 年
		数 量	単 位	前 年 同期比	価額 (千円)	前 年 同期比	構成比 価額 (千円)
総 額	当月				56,597,053	95.9%	100.0%
	累計				544,875,744	108.8%	100.0%
1. 食料品	当月				82,626	132.1%	0.1%
	累計				317,715	355.6%	0.1%
2. 原料品	当月				2,781,218	196.5%	4.9%
	累計				19,764,379	139.1%	3.6%
生ゴム	当月	1,917	MT	70.4%	147,074	60.9%	0.3%
	累計	34,535	MT	141.0%	1,830,060	258.7%	0.3%
塩	当月	290,283	MT	287.3%	1,499,929	345.3%	2.7%
	累計	1,764,021	MT	132.2%	8,974,081	156.6%	1.6%
鉄鋼くず	当月	4,095	MT	136.8%	612,024	137.2%	1.1%
	累計	33,654	MT	103.1%	5,933,569	111.7%	1.1%
非鉄金属鉱	当月	935	MT	46.4%	361,175	142.0%	0.6%
	累計	6,841	MT	58.6%	2,323,409	139.5%	0.4%
3. 鉱物性燃料	当月				46,043,978	89.7%	81.4%
	累計				454,511,820	110.4%	83.4%
石炭	当月	392,664	MT	55.2%	4,122,734	56.2%	7.3%
	累計	5,324,033	MT	96.3%	57,707,137	96.0%	10.6%
原油及び粗油	当月	348,550	KL	52.7%	24,257,813	65.6%	42.9%
	累計	3,913,185	KL	86.9%	258,863,876	100.7%	47.5%
石油製品	当月				16,305,678	943.3%	28.8%
	累計				123,367,234	159.3%	22.6%
液化石油ガス	当月	15,464	MT	22.0%	1,357,753	25.9%	2.4%
	累計	159,679	MT	69.4%	14,523,272	84.8%	2.7%
4. 化学製品	当月				2,425,958	205.4%	4.3%
	累計				17,541,455	141.2%	3.2%
有機化合物	当月				1,318,224	434.1%	2.3%
	累計				8,618,456	393.8%	1.6%
無機化合物	当月	5,789	MT	75.2%	751,627	130.6%	1.3%
	累計	62,914	MT	86.5%	5,421,352	73.8%	1.0%
5. 原料別製品	当月				4,972,186	192.1%	8.8%
	累計				44,367,298	115.4%	8.1%
鉄鋼	当月	22,479	MT	245.6%	3,368,144	260.7%	6.0%
	累計	236,078	MT	102.4%	33,808,678	123.4%	6.2%
非鉄金属	当月	639	MT	114.9%	678,236	176.8%	1.2%
	累計	4,151	MT	101.2%	4,265,803	104.6%	0.8%
6. 機械類及び輸送用機器	当月				205,753	81.9%	0.4%
	累計				7,475,438	139.5%	1.4%
7.その他	当月				85,334	3.8%	0.2%
	累計				897,639	4.9%	0.2%

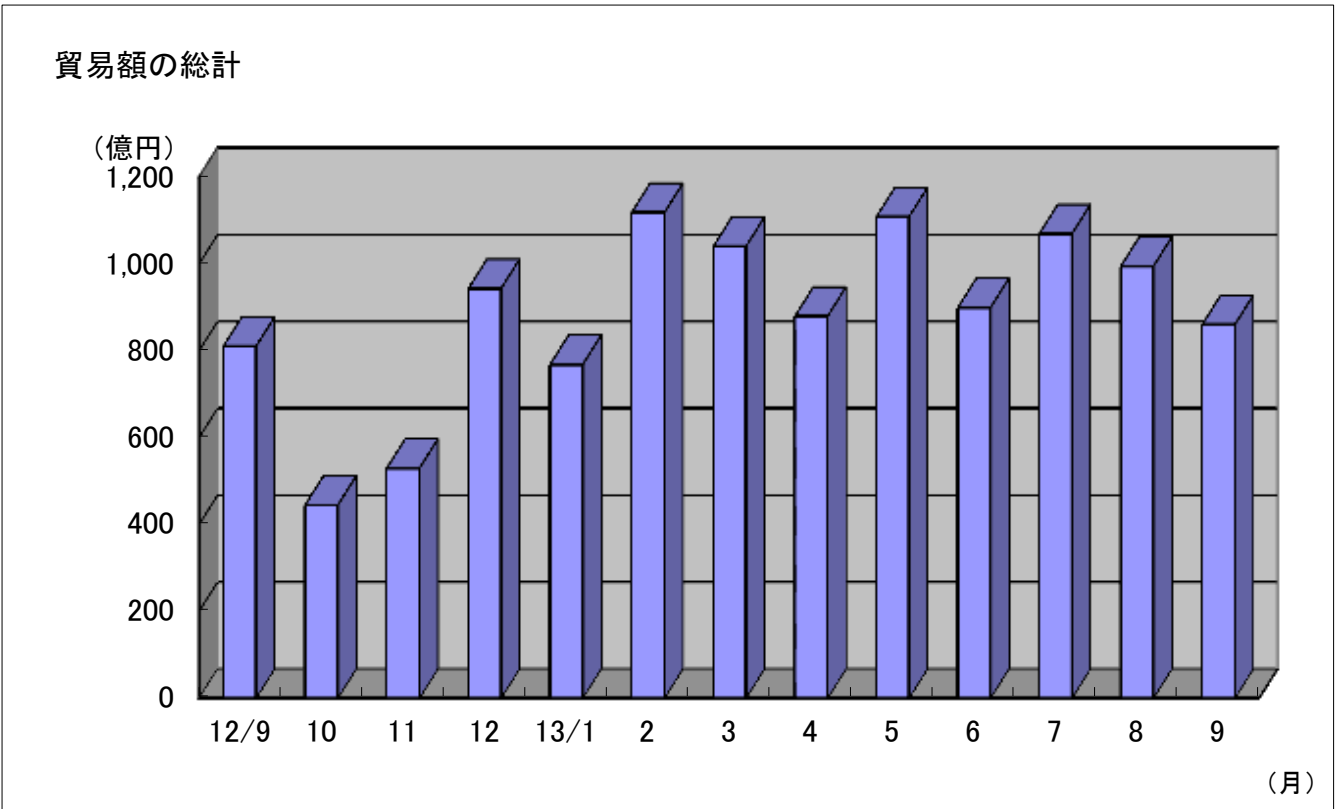
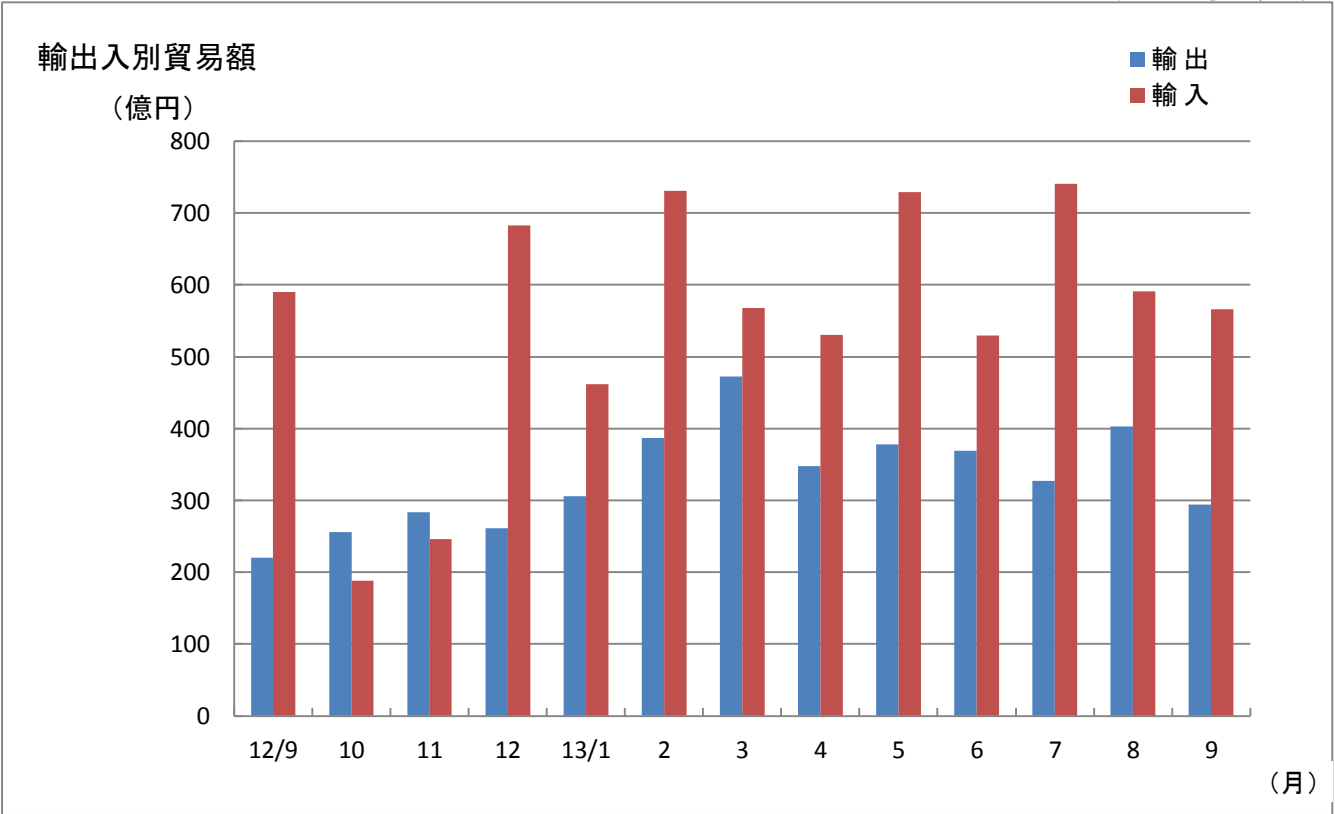
3. 徳山・下松港 品別割合グラフ

平成25年9月分



4. 徳山・下松港 貿易額推移グラフ

平成25年9月分



(億円)													
月	12/9	10	11	12	13/1	2	3	4	5	6	7	8	9
輸出	220	256	283	261	306	387	472	348	378	369	327	403	294
輸入	590	188	246	683	462	731	568	530	729	529	741	591	566
合計	810	444	529	943	768	1,118	1,040	879	1,108	899	1,069	994	860

三田尻中関港貿易概況 (平成25年9月分速報値)

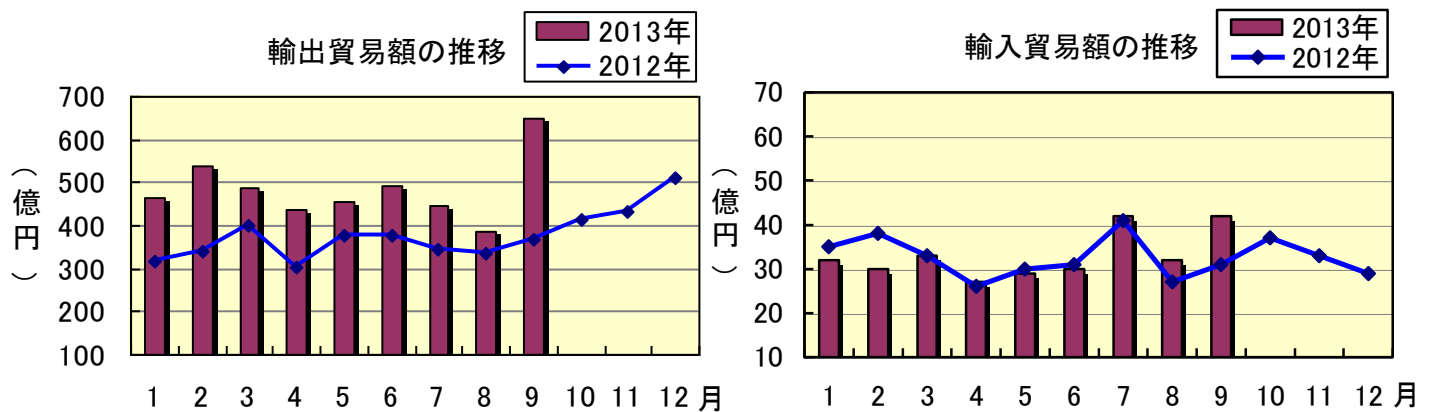
平成25年10月23日
徳山税関支署防府出張所

輸出は3か月ぶりの増加、輸入は2か月ぶりの増加。

1 貿易額

(単位：百万円)

	価 額	前年同月比
輸 出	64,872	175.9%
輸 入	4,219	134.3%

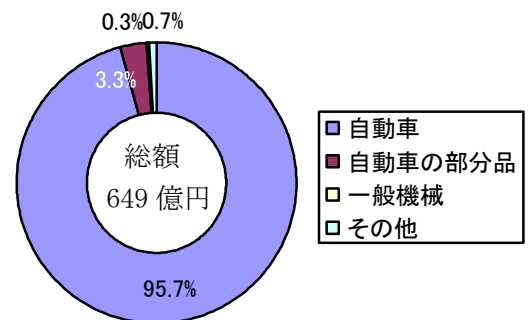


2 輸出動向

主要品目

(単位：千円)

品 目	当月価額	前年同月比	主な仕向地
自 動 車	62,095,787	193.5%	アメリカ、ドイツ、カナダ
自動車の部分品	2,167,149	67.0%	中国、タイ、台湾
一 般 機 械	202,159	25.3%	オーストラリア、台湾、中国

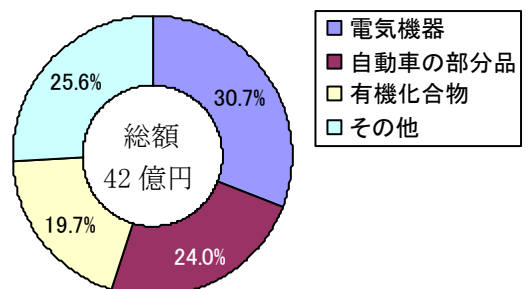


3 輸入動向

主要品目

(単位：千円)

品 目	当月価額	前年同月比	主な原産国
電 気 機 器	1,293,753	341.4%	マレーシア、中国、香港
自動車の部分品	1,012,361	140.3%	中国、韓国
有機化合物	832,769	60.9%	ブラジル、アメリカ、パキスタン



平生港貿易概況 平成25年9月分(速報値)

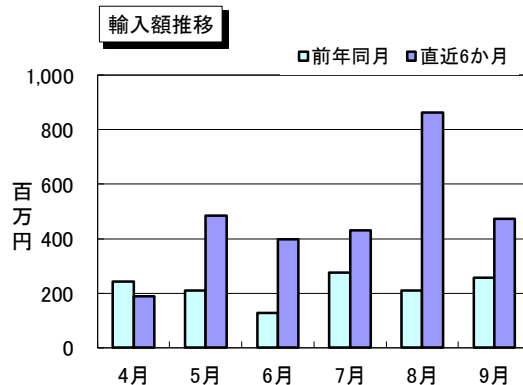
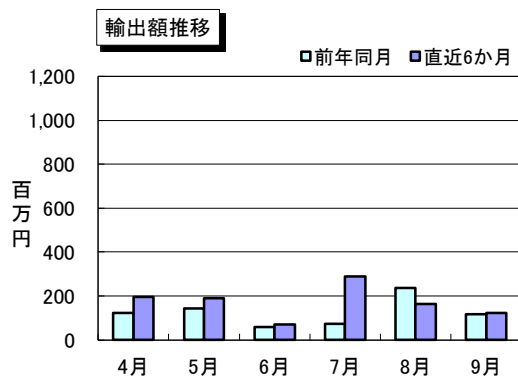
平成25年11月1日
徳山税関支署 平生出張所

【貿易額】

(単位:千円、%)

区 分	当 月			累 計	
	貿易額	前月比	前年同月比	貿易額	前年同期比
輸 出	121,644	74.0	104.3	1,774,595	129.4
輸 入	473,255	54.8	184.8	3,895,773	141.7
輸出入総額	594,899	57.9	159.6	5,670,368	137.6

※輸出入貿易額は速報値



【主要輸出品目】

(単位:千円、%)

品 名	当 月			累 計			当月 主要輸出国
	価 額	前年同月比	構成比	価 額	前年同期比	構成比	
化学製品	121,644	104.3	100.0	1,774,595	130.5	100.0	タイ、韓国
そ の 他	0	—	—	0	全減	—	—

【主要輸入品目】

(単位:千円、%)

品 名	当 月			累 計			当月 主要輸入国
	価 額	前年同月比	構成比	価 額	前年同期比	構成比	
製材	0	—	—	2,060	全増	0.1	—
化学製品	0	—	—	0	全減	—	—
合 板	473,255	184.8	100.0	3,893,713	141.8	99.9	マレーシア、インドネシア
そ の 他	0	—	—	0	—	—	—

【外国貿易船入港隻数】

(単位:隻、トン、%)

船 籍	当 月				1月以降累計		
	隻数	純トン数	前月比	前年同月比	隻数	純トン数	前年同期比
日 本	—	—	—	—	—	—	—
外 国	7	22,010	87.5	175.0	44	144,974	115.8
合 計	7	22,010	87.5	175.0	44	144,974	115.8

密輸に関する情報は

フリーダイヤル シロイ クロイ
0120 - 461 - 961

この資料に関するお問い合わせは

徳山税関支署 平生出張所
TEL (0820)-56-3076