

# 徳山・下松港 貿易概況

## 平成 2 5 年 7 月 分（速報値）

平成 2 5 年 8 月 2 9 日  
徳山税関支署

輸 出 は 9 か 月 連 続 の プ ラ ス  
輸 入 は 3 か 月 連 続 の プ ラ ス

### 1 . 総 額

輸 出	3 2 9 億 2 8 百 万 円	( + 6 . 9 % )
輸 入	7 4 1 億 2 3 百 万 円	( + 1 9 . 7 % )
輸出入差引額	4 1 1 億 9 5 百 万 円 の 入 超	

(増減比は前年同月比、以下同じ。)

### 2 . 輸 出

輸出総額は、3 2 9 億 2 8 百万円、伸び率+ 6 . 9 %、金額にして 2 1 億 3 9 百万円の増加で、9 か月連続のプラスとなった。これは、船舶類、鉄鋼などは減少したものの、有機化合物、プラスチックなど増加したことが主な要因となっている。

品目別動向では、中国、韓国等向けの有機化合物が 4 5 億 2 7 百万円の増加、中国、アラブ首長国連邦等向けのプラスチックが 1 7 億 2 7 百万円の増加となった。一方、輸出実績がなかった船舶類は 4 7 億 8 3 百万円の減少、韓国、中国等向けの鉄鋼が 1 2 億 1 3 百万円の減少となった。

《増加品目》有機化合物	1 3 7 億 0 6 百 万 円	( 4 5 億 2 7 百 万 円 増、 + 4 9 . 3 % )
プラスチック	5 0 億 8 2 百 万 円	( 1 7 億 2 7 百 万 円 増、 + 5 1 . 5 % )
《減少品目》船舶類	実績なし	( 4 7 億 8 3 百 万 円 減、 全 減 )
鉄鋼	5 2 億 3 3 百 万 円	( 1 2 億 1 3 百 万 円 減、 - 1 8 . 8 % )

### 3 . 輸 入

輸入総額は、7 4 1 億 2 3 百万円、伸び率+ 1 9 . 7 %、金額にして 1 2 1 億 9 2 百万円の増加で、3 か月連続のプラスとなった。これは、機械類及び輸送用機器などは減少したものの、原油及び粗油、石油製品などが増加したことが主な要因となっている。

品目別動向では、アラブ首長国連邦、カタールからの原油及び粗油が 8 2 億 5 6 百万円の増加、クウェート、バーレーン等からの石油製品が 7 0 億 0 5 百万円の増加となった。

《増加品目》原油及び粗油	4 0 4 億 9 1 百 万 円	( 8 2 億 5 6 百 万 円 増、 + 2 5 . 6 % )
石油製品	1 6 6 億 0 9 百 万 円	( 7 0 億 0 5 百 万 円 増、 + 7 2 . 9 % )
《減少品目》機械類及び輸送用機器	2 億 4 9 百 万 円	( 1 0 億 5 0 百 万 円 減、 - 8 0 . 8 % )

注．この内容を引用されるときは、徳山税関支署発表による旨附記してください。

# 1. 徳山・下松港 主要輸出品

平成 25 年 7 月 分

品 名		当 年						前 年
		数 量	単 位	前 年 同期比	価額 (千円)	前 年 同期比	構成比	価額 (千円)
総 額	当月				32,927,994	106.9%	100.0%	30,788,672
	累計				259,092,142	127.1%	100.0%	203,895,918
1. 食料品	当月				7,404	84.7%	0.0%	8,742
	累計				52,169	108.3%	0.0%	48,189
2. 原料品	当月				3,531,271	123.3%	10.7%	2,864,080
	累計				27,744,897	115.7%	10.7%	23,979,967
合成ゴム	当月	11,689	MT	128.6%	3,221,997	119.0%	9.8%	2,708,338
	累計	95,139	MT	125.7%	25,434,866	115.3%	9.8%	22,065,402
人造繊維	当月	762	MT	199.0%	287,790	220.3%	0.9%	130,620
	累計	5,368	MT	133.0%	1,966,437	143.1%	0.8%	1,374,236
3. 鉱物性燃料	当月				1,397,453	277.7%	4.2%	503,173
	累計				7,376,515	190.2%	2.8%	3,878,722
石油及び同製品	当月				1,029,140	204.5%	3.1%	503,173
	累計				5,570,647	204.9%	2.2%	2,718,674
4. 化学製品	当月				21,213,024	150.5%	64.4%	14,098,688
	累計				149,930,297	155.1%	57.9%	96,652,062
有機化合物	当月				13,706,009	149.3%	41.6%	9,179,094
	累計				94,921,005	160.4%	36.6%	59,165,401
無機化合物	当月	12,906	MT	481.0%	1,879,138	141.0%	5.7%	1,332,796
	累計	157,083	MT	578.1%	14,385,242	124.9%	5.6%	11,513,628
プラスチック	当月	24,052	MT	137.2%	5,081,749	151.5%	15.4%	3,354,722
	累計	178,659	MT	131.4%	37,883,862	157.4%	14.6%	24,067,960
5. 原料別製品	当月				6,212,033	92.0%	18.9%	6,750,797
	累計				47,281,821	101.8%	18.2%	46,452,734
セメント	当月	64,950	MT	全増	250,267	全増	0.8%	0
	累計	215,080	MT	113.2%	782,578	148.7%	0.3%	526,174
鉄鋼	当月	24,726	MT	66.9%	5,233,046	81.2%	15.9%	6,446,293
	累計	234,453	MT	102.3%	42,616,293	100.2%	16.4%	42,533,038
金属製品	当月				129,121	99.3%	0.4%	130,027
	累計				442,670	62.8%	0.2%	704,972
6. 機械類及び輸送用機器	当月				193,461	3.4%	0.6%	5,746,876
	累計				23,283,751	83.9%	9.0%	27,740,168
一般機械	当月				188,617	27.9%	0.6%	674,870
	累計				3,913,777	142.9%	1.5%	2,738,751
電気機器	当月				4,844	569.9%	0.0%	850
	累計				44,692	59.3%	0.0%	75,337
自動車の部分品	当月	0	KG	全減	0	全減	0.0%	286,934
	累計	568	KG	0.0%	972	0.0%	0.0%	2,705,595
船舶類	当月				0	全減	0.0%	4,783,000
	累計				19,286,310	86.8%	7.4%	22,212,576
7. その他	当月				373,348	45.7%	1.1%	816,316
	累計				3,422,692	66.5%	1.3%	5,144,076

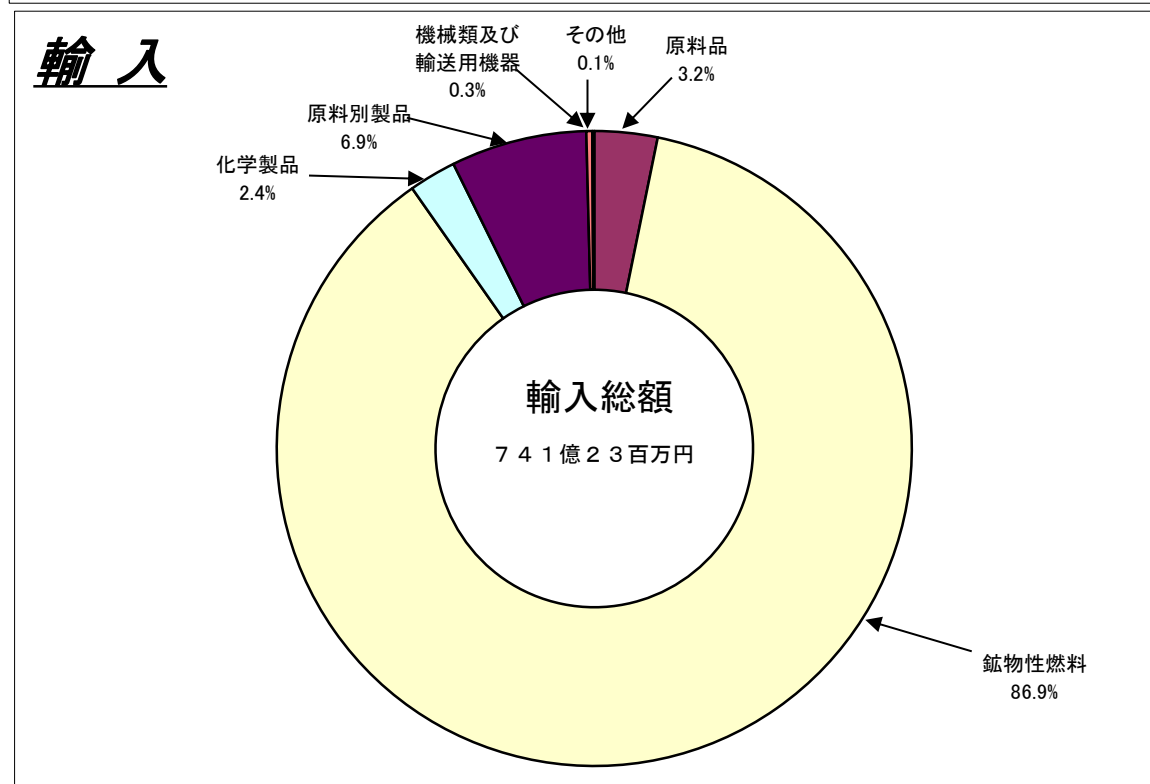
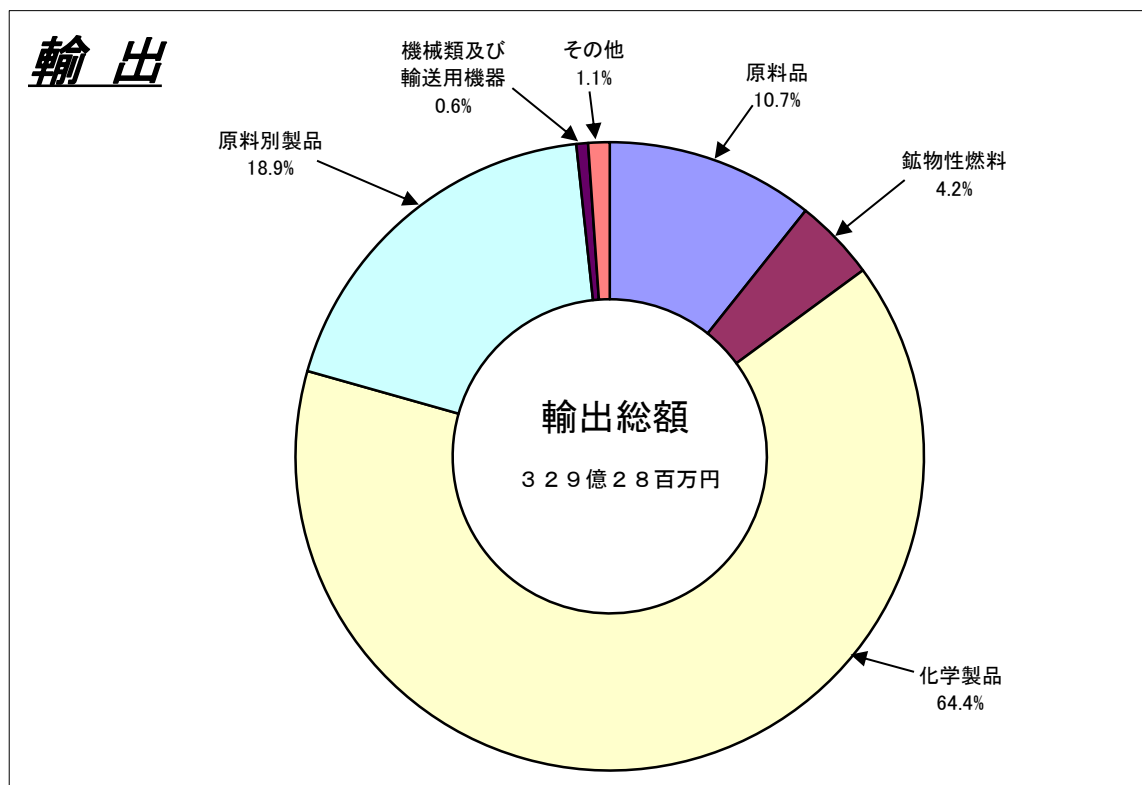
## 2. 徳山・下松港 主要輸入品

平成 25 年 7 月 分

品 名		当 年					前 年
		数 量	単 位	前 年 同期比	価額 (千円)	前 年 同期比	構成比 価額 (千円)
総 額	当月				74,123,005	119.7%	100.0%
	累計				429,139,729	108.1%	100.0%
1. 食料品	当月				1,185	50.4%	0.0%
	累計				182,341	784.1%	0.0%
2. 原料品	当月				2,390,764	134.4%	3.2%
	累計				15,016,439	135.8%	3.5%
生ゴム	当月	3,433	MT	126.3%	230,735	330.3%	0.3%
	累計	28,990	MT	156.4%	1,506,048	349.2%	0.4%
塩	当月	200,954	MT	132.9%	1,120,785	166.0%	1.5%
	累計	1,302,558	MT	125.9%	6,613,837	149.2%	1.5%
鉄鋼くず	当月	4,060	MT	89.7%	748,548	102.4%	1.0%
	累計	26,127	MT	99.9%	4,763,819	111.0%	1.1%
非鉄金属鉱	当月	728	MT	30.0%	215,167	83.7%	0.3%
	累計	4,850	MT	51.1%	1,664,860	141.3%	0.4%
3. 鉱物性燃料	当月				64,428,157	129.1%	86.9%
	累計				365,900,706	112.0%	85.3%
石炭	当月	582,818	MT	92.7%	6,370,363	99.3%	8.6%
	累計	4,235,574	MT	95.6%	46,287,711	94.5%	10.8%
原油及び粗油	当月	626,363	KL	96.3%	40,491,339	125.6%	54.6%
	累計	3,236,797	KL	93.8%	212,794,077	106.2%	49.6%
石油製品	当月				16,608,650	172.9%	22.4%
	累計				94,223,365	142.6%	22.0%
液化石油ガス	当月	11,462	MT	37.2%	957,805	58.4%	1.3%
	累計	136,602	MT	92.5%	12,545,252	111.8%	2.9%
4. 化学製品	当月				1,813,104	129.8%	2.4%
	累計				12,415,425	124.3%	2.9%
有機化合物	当月				906,033	447.8%	1.2%
	累計				5,715,878	360.5%	1.3%
無機化合物	当月	7,132	MT	99.5%	499,504	61.7%	0.7%
	累計	48,176	MT	85.3%	4,027,611	65.8%	0.9%
5. 原料別製品	当月				5,138,179	110.4%	6.9%
	累計				31,757,783	102.5%	7.4%
鉄鋼	当月	23,302	MT	77.6%	3,568,708	112.3%	4.8%
	累計	161,838	MT	86.9%	23,292,955	104.6%	5.4%
非鉄金属	当月	665	MT	103.3%	586,876	105.4%	0.8%
	累計	3,158	MT	108.0%	3,306,479	104.7%	0.8%
6. 機械類及び輸送用機器	当月				248,859	19.2%	0.3%
	累計				3,198,734	65.6%	0.7%
7. その他	当月				102,757	3.5%	0.1%
	累計				668,301	5.0%	0.2%

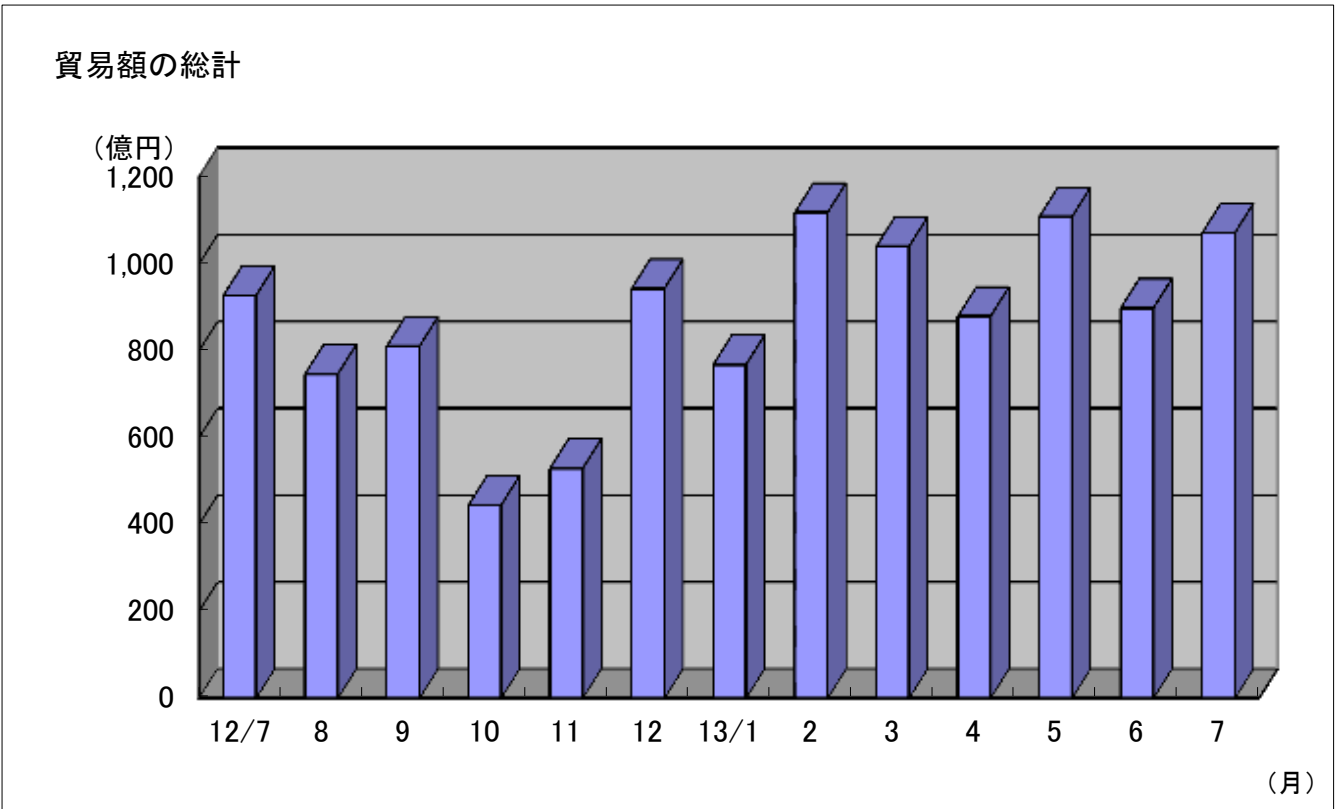
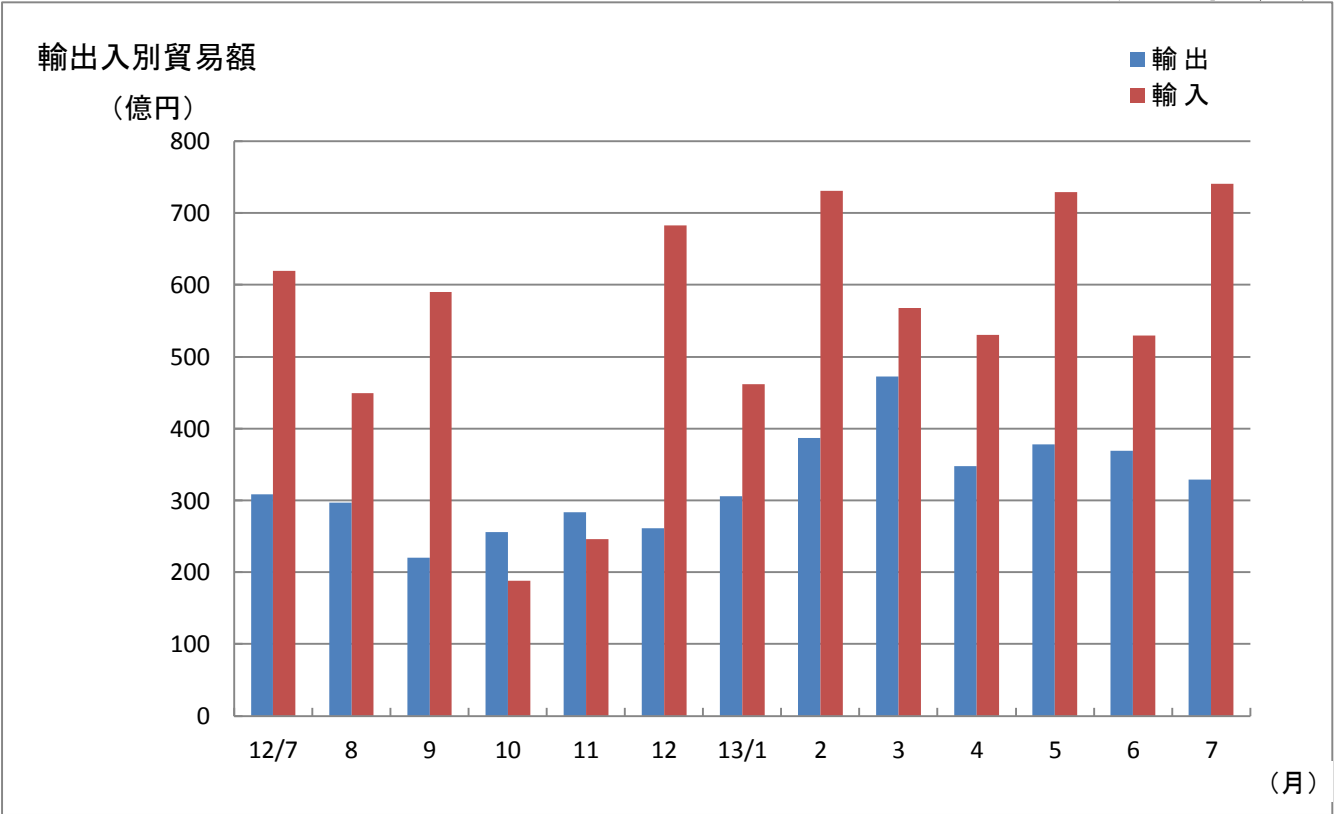
### 3. 徳山・下松港 品別割合グラフ

平成25年7月分



4. 徳山・下松港 貿易額推移グラフ

平成25年7月分



(億円)													
月	12/7	8	9	10	11	12	13/1	2	3	4	5	6	7
輸出	308	297	220	256	283	261	306	387	472	348	378	369	329
輸入	619	449	590	188	246	683	462	731	568	530	729	529	741
合計	927	746	810	444	529	943	768	1,118	1,040	879	1,108	898	1,071

# 三 田 尻 中 関 港 貿 易 概 況 (平成25年7月分速報値)

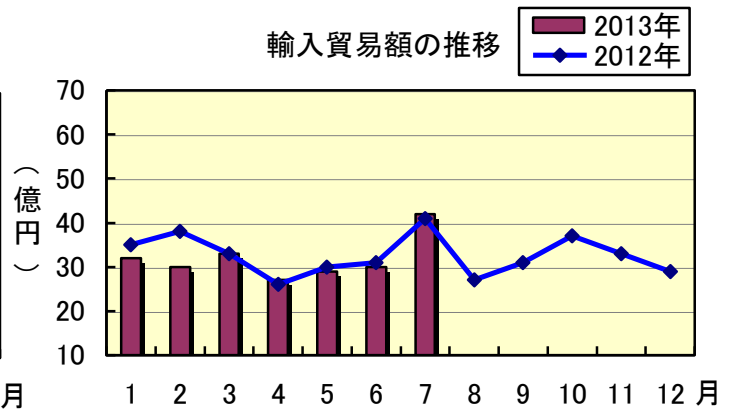
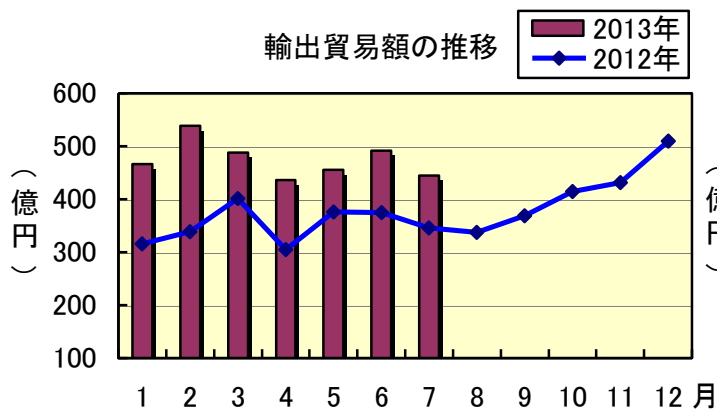
平成25年8月20日  
徳山税関支署防府出張所

輸出は3か月ぶりの減少、輸入は3か月連続の増加。

## 1 貿 易 額

(単位：百万円)

	価 額	前年同月比
輸 出	44,400	128.4%
輸 入	4,210	103.3%

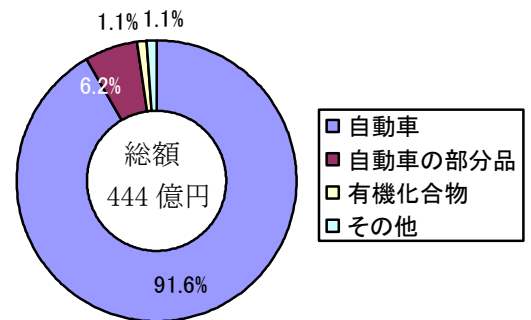


## 2 輸 出 動 向

主要品目

(単位：千円)

品 目	当月価額	前年同月比	主な仕向地
自 動 車	40,669,496	134.6%	オーストラリア、アメリカ、カナダ
自動車の部分品	2,766,627	92.2%	中国、タイ、台湾
有機化合物	487,736	90.4%	ドイツ、イタリア

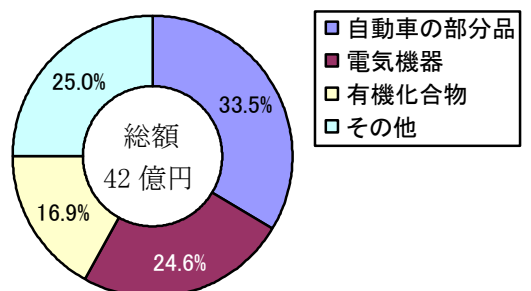


## 3 輸 入 動 向

主要品目

(単位：千円)

品 目	当月価額	前年同月比	主な原産国
自動車の部分品	1,412,169	158.1%	中国、韓国、ドイツ
電 気 機 器	1,037,285	242.9%	マレーシア、中国、フィリピン
有機化合物	710,213	36.5%	パキスタン、アメリカ、中国



# 平生港貿易概況 平成25年7月分(速報値)

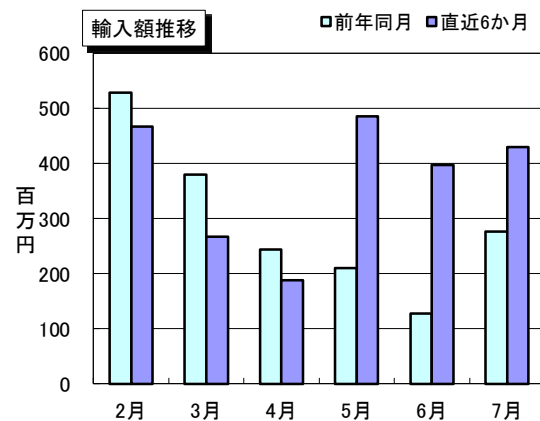
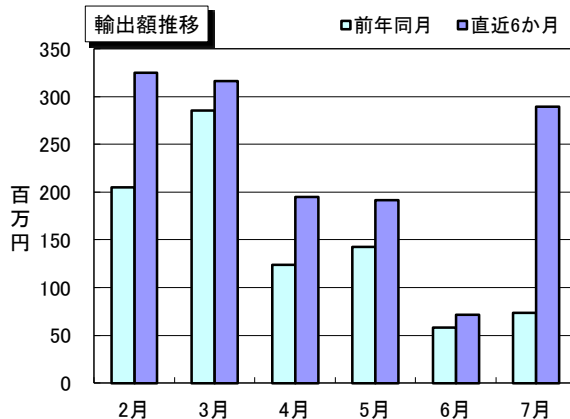
平成25年9月2日  
徳山税関支署 平生出張所

## 【貿易額】

(単位:千円、%)

区 分	当 月			累 計	
	貿易額	前月比	前年同月比	貿易額	前年同期比
輸 出	289,668	404.8	393.7	1,488,665	146.3
輸 入	429,550	108.1	155.5	2,558,707	112.0
輸出入総額	719,218	153.4	205.6	4,047,372	122.6

※輸出入貿易額は速報値



## 【主要輸出品目】

(単位:千円、%)

品 名	当 月			累 計			当月 主要輸出国
	価 額	前年同月比	構成比	価 額	前年同期比	構成比	
化学製品	289,668	393.7	100.0	1,488,665	148.0	100.0	イラン、オランダ
そ の 他	0	—	—	0	全減	—	

## 【主要輸入品目】

(単位:千円、%)

品 名	当 月			累 計			当月 主要輸入国
	価 額	前年同月比	構成比	価 額	前年同期比	構成比	
製材	0	—	—	2,060	全増	0.1	
化学製品	0	—	—	0	全減	—	
合 板	429,550	155.5	100.0	2,556,647	112.1	99.9	インドネシア・マレーシア
そ の 他	0	—	—	0	—	—	

## 【外国貿易船入港隻数】

(単位:隻、トン、%)

船 籍	当 月				1月以降累計		
	隻数	純トン数	前月比	前年同月比	隻数	純トン数	前年同期比
日 本	0	0	—	—	0	0	—
外 国	5	18,682	100.0	125.0	29	97,313	93.5
合 計	5	18,682	100.0	125.0	29	97,313	93.5

密輸に関する情報は

フリーダイヤル シロイ クロイ  
0120 - 461 - 961

この資料に関するお問い合わせは  
徳山税関支署 平生出張所  
TEL (0820)-56-3076