

徳山・下松港 貿易概況

平成 2 5 年 4 月 分（速報値）

平成 2 5 年 5 月 3 0 日
徳山税関支署

輸 出 は 6 か 月 連 続 の プ ラ ス 輸 入 は 3 か 月 連 続 の マ イ ナ ス

1 . 総 額

輸 出	3 4 8 億 4 3 百 万 円	(+ 1 7 . 6 %)
輸 入	5 3 0 億 4 8 百 万 円	(- 1 7 . 2 %)
輸出入差引額	1 8 2 億 0 5 百 万 円 の 入 超	

(増減比は前年同月比、以下同じ。)

2 . 輸 出

輸出総額は、3 4 8 億 4 3 百万円、伸び率 + 1 7 . 6 %、金額にして 5 2 億 2 1 百万円の増加で、6 か月連続のプラスとなった。これは、船舶類、鉄鋼などは減少したものの、有機化合物、無機化合物、プラスチックなど増加したことが主な要因となっている。

品目別動向では、韓国、中国等向けの有機化合物が 5 7 億 3 6 百万円の増加、インドネシア、韓国等向けの無機化合物が 1 6 億 1 1 百万円の増加、中国、韓国等向けのプラスチックが 1 4 億 5 4 百万円の増加となった。一方、韓国向けの船舶類が 4 1 億 2 9 百万円の減少、台湾、中国等向けの鉄鋼が 8 億 0 1 百万円の減少となった。

《増加品目》有機化合物	1 4 0 億 6 7 百 万 円	(5 7 億 3 6 百 万 円 増、 + 6 8 . 9 %)
無機化合物	2 9 億 0 2 百 万 円	(1 6 億 1 1 百 万 円 増、 + 1 2 4 . 7 %)
プラスチック	4 9 億 7 9 百 万 円	(1 4 億 5 4 百 万 円 増、 + 4 1 . 2 %)

《減少品目》船舶類	2 百 万 円	(4 1 億 2 9 百 万 円 減、 - 9 9 . 9 %)
鉄鋼	5 5 億 9 9 百 万 円	(8 億 0 1 百 万 円 減、 - 1 2 . 5 %)

3 . 輸 入

輸入総額は、5 3 0 億 4 8 百万円、伸び率 - 1 7 . 2 %、金額にして 1 1 0 億 4 5 百万円の減少で、3 か月連続のマイナスとなった。これは、石炭、石油製品などは増加したものの、原油及び粗油、液化石油ガスなどが減少したことが主な要因となっている。

品目別動向では、オーストラリア、インドネシア等からの石炭が 3 9 億 1 3 百万円の増加、クウェート、インド等からの石油製品が 1 4 億 4 1 百万円の増加となった。一方、アラブ首長国連邦、カタールからの原油及び粗油が 1 1 2 億 1 6 百万円の減少、輸入実績のなかった液化石油ガスが 3 9 億 4 9 百万円の減少となった。

《増加品目》石炭	8 6 億 4 1 百 万 円	(3 9 億 1 3 百 万 円 増、 + 8 2 . 7 %)
石油製品	1 3 5 億 8 5 百 万 円	(1 4 億 4 1 百 万 円 増、 + 1 1 . 9 %)

《減少品目》原油及び粗油	2 1 4 億 4 1 百 万 円	(1 1 2 億 1 6 百 万 円 減、 - 3 4 . 3 %)
液化石油ガス	実績なし	(3 9 億 4 9 百 万 円 減、 全 減)

注．この内容を引用されるときは、徳山税関支署発表による旨附記してください。

1. 徳山・下松港 主要輸出品

平成 25 年 4 月 分

品 名		当 年						前 年
		数 量	単 位	前 年 同期比	価額 (千円)	前 年 同期比	構成比	価額 (千円)
総 額	当月				34,843,161	117.6%	100.0%	29,621,882
	累計				151,396,397	128.2%	100.0%	118,135,014
1. 食料品	当月				5,859	71.1%	0.0%	8,238
	累計				24,214	126.8%	0.0%	19,103
2. 原料品	当月				3,777,728	118.2%	10.8%	3,196,390
	累計				16,053,271	107.4%	10.6%	14,952,618
合成ゴム	当月	12,784	MT	141.9%	3,580,245	122.9%	10.3%	2,913,365
	累計	56,389	MT	116.7%	14,870,870	107.9%	9.8%	13,784,149
人造繊維	当月	399	MT	95.2%	167,534	97.2%	0.5%	172,335
	累計	2,972	MT	118.3%	1,013,011	114.7%	0.7%	882,948
3. 鉱物性燃料	当月				1,602,284	325.1%	4.6%	492,835
	累計				4,198,489	176.4%	2.8%	2,380,182
石油及び同製品	当月				1,191,813	294.9%	3.4%	404,113
	累計				3,350,618	243.6%	2.2%	1,375,309
4. 化学製品	当月				22,271,925	165.6%	63.9%	13,445,801
	累計				88,001,861	163.2%	58.1%	53,920,484
有機化合物	当月				14,066,839	168.9%	40.4%	8,330,930
	累計				55,260,471	173.8%	36.5%	31,791,113
無機化合物	当月	53,266	MT	1554.3%	2,902,250	224.7%	8.3%	1,291,367
	累計	116,382	MT	879.6%	9,026,500	123.9%	6.0%	7,287,025
プラスチック	当月	22,272	MT	121.1%	4,978,783	141.2%	14.3%	3,524,917
	累計	106,349	MT	134.7%	22,245,009	162.6%	14.7%	13,683,260
5. 原料別製品	当月				6,578,822	91.4%	18.9%	7,199,765
	累計				27,015,230	103.0%	17.8%	26,233,740
セメント	当月	54,810	MT	175.4%	194,441	231.2%	0.6%	84,106
	累計	78,830	MT	95.0%	267,794	127.3%	0.2%	210,415
鉄鋼	当月	32,096	MT	94.6%	5,598,608	87.5%	16.1%	6,400,065
	累計	140,364	MT	120.5%	24,790,949	105.7%	16.4%	23,457,218
金属製品	当月				74,252	51.4%	0.2%	144,363
	累計				222,897	67.9%	0.1%	328,209
6. 機械類及び輸送用機器	当月				43,920	0.9%	0.1%	4,682,508
	累計				14,038,704	78.8%	9.3%	17,820,915
一般機械	当月				41,484	30.0%	0.1%	138,395
	累計				3,345,592	223.5%	2.2%	1,496,942
電気機器	当月				336	8.7%	0.0%	3,873
	累計				36,080	61.4%	0.0%	58,787
自動車の部分品	当月	0	KG	全減	0	全減	0.0%	407,619
	累計	0	KG	全減	0	全減	0.0%	1,617,784
船舶類	当月				2,100	0.1%	0.0%	4,131,400
	累計				10,657,032	72.8%	7.0%	14,643,160
7. その他	当月				562,623	94.3%	1.6%	596,345
	累計				2,064,628	73.5%	1.4%	2,807,972

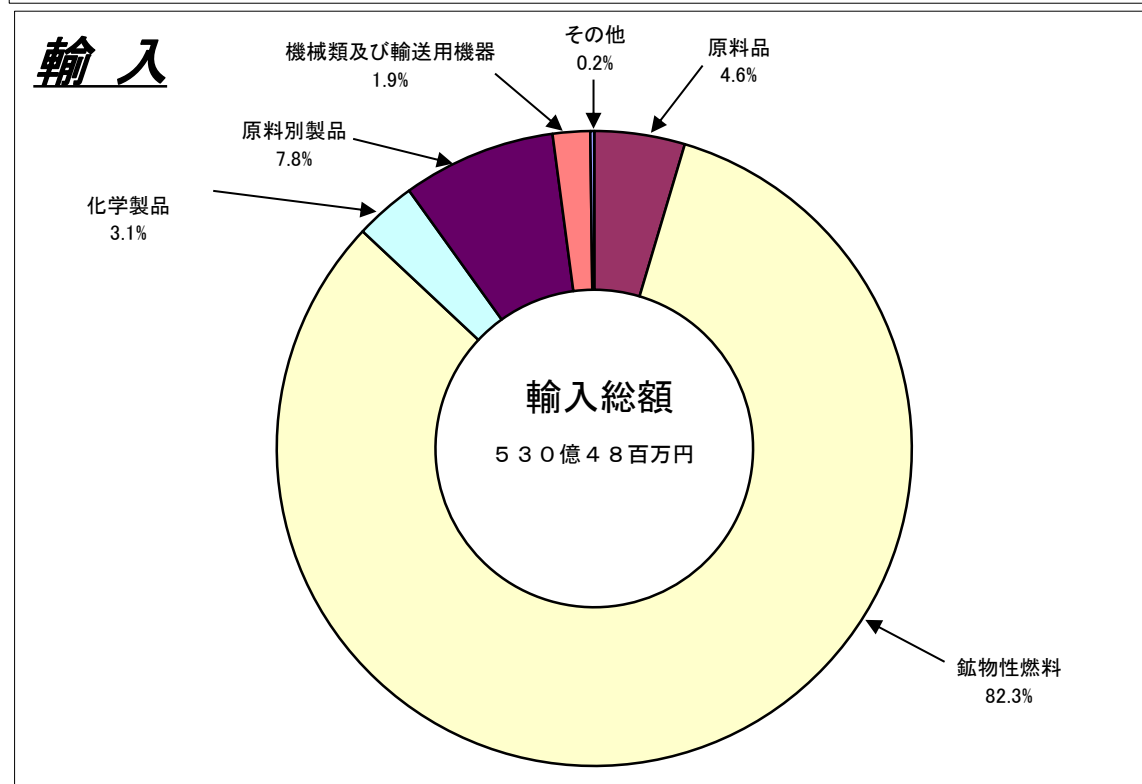
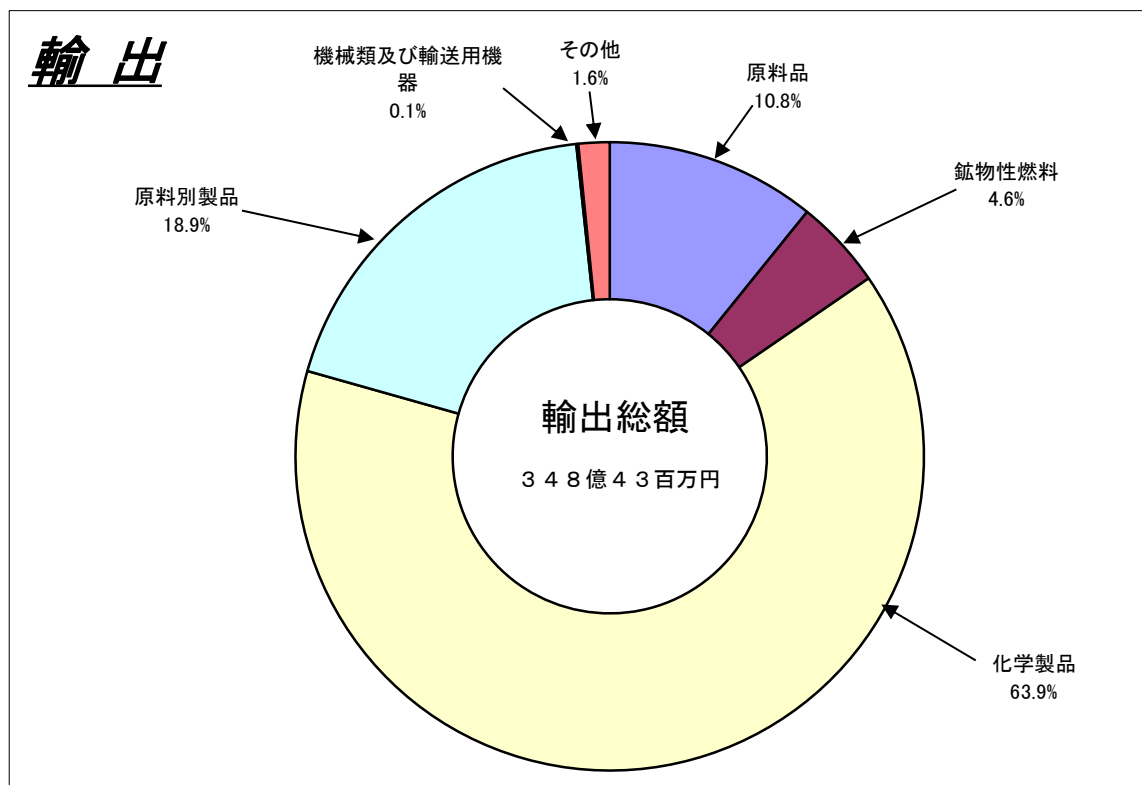
2. 徳山・下松港 主要輸入品

平成 25 年 4 月 分

品 名		当 年					前 年
		数 量	単 位	前 年 同期比	価額 (千円)	前 年 同期比	構成比 価額 (千円)
総 額	当月				53,048,174	82.8%	100.0%
	累計				229,158,669	102.7%	100.0%
1. 食料品	当月				7,082	100.3%	0.0%
	累計				56,913	327.5%	0.0%
2. 原料品	当月				2,465,230	162.7%	4.6%
	累計				8,525,879	147.2%	3.7%
生ゴム	当月	5,329	MT	216.6%	99,804	353.9%	0.2%
	累計	18,272	MT	182.6%	1,016,352	490.4%	0.4%
塩	当月	229,689	MT	182.7%	1,196,661	228.6%	2.3%
	累計	737,479	MT	123.2%	3,573,375	141.0%	1.6%
鉄鋼くず	当月	4,070	MT	96.1%	836,336	109.1%	1.6%
	累計	15,656	MT	113.7%	2,821,517	126.6%	1.2%
非鉄金属鉱	当月	567	MT	54.2%	207,677	151.9%	0.4%
	累計	2,829	MT	72.5%	837,986	145.7%	0.4%
3. 鉱物性燃料	当月				43,668,313	81.7%	82.3%
	累計				193,974,859	103.8%	84.6%
石炭	当月	778,489	MT	191.0%	8,641,244	182.7%	16.3%
	累計	2,480,764	MT	104.0%	27,377,576	100.8%	11.9%
原油及び粗油	当月	324,033	KL	66.2%	21,440,738	65.7%	40.4%
	累計	1,621,756	KL	82.2%	106,145,179	89.6%	46.3%
石油製品	当月				13,585,305	111.9%	25.6%
	累計				53,105,529	154.1%	23.2%
液化石油ガス	当月	0	MT	全減	0	全減	0.0%
	累計	78,562	MT	102.9%	7,345,549	110.6%	3.2%
4. 化学製品	当月				1,667,183	102.6%	3.1%
	累計				7,070,324	123.1%	3.1%
有機化合物	当月				677,712	378.9%	1.3%
	累計				3,118,126	373.1%	1.4%
無機化合物	当月	6,538	MT	96.3%	643,063	62.6%	1.2%
	累計	27,148	MT	82.9%	2,528,845	70.3%	1.1%
5. 原料別製品	当月				4,135,063	95.8%	7.8%
	累計				16,827,796	107.1%	7.3%
鉄鋼	当月	19,061	MT	73.5%	2,766,552	97.8%	5.2%
	累計	88,573	MT	95.5%	12,247,701	111.9%	5.3%
非鉄金属	当月	291	MT	86.1%	439,728	85.8%	0.8%
	累計	1,454	MT	97.9%	1,586,821	97.3%	0.7%
6. 機械類及び輸送用機器	当月				1,002,002	339.9%	1.9%
	累計				2,352,375	77.8%	1.0%
7.その他	当月				103,301	3.6%	0.2%
	累計				350,523	5.9%	0.2%

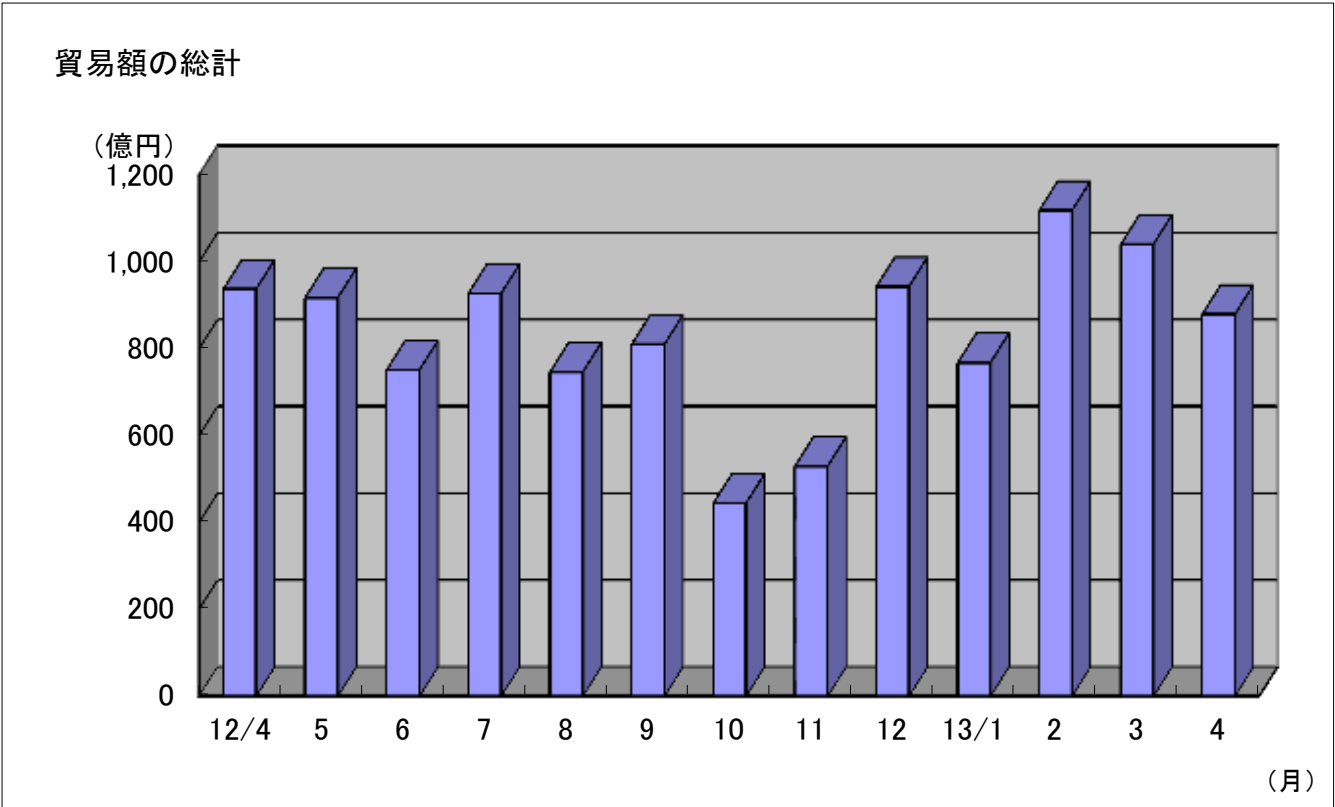
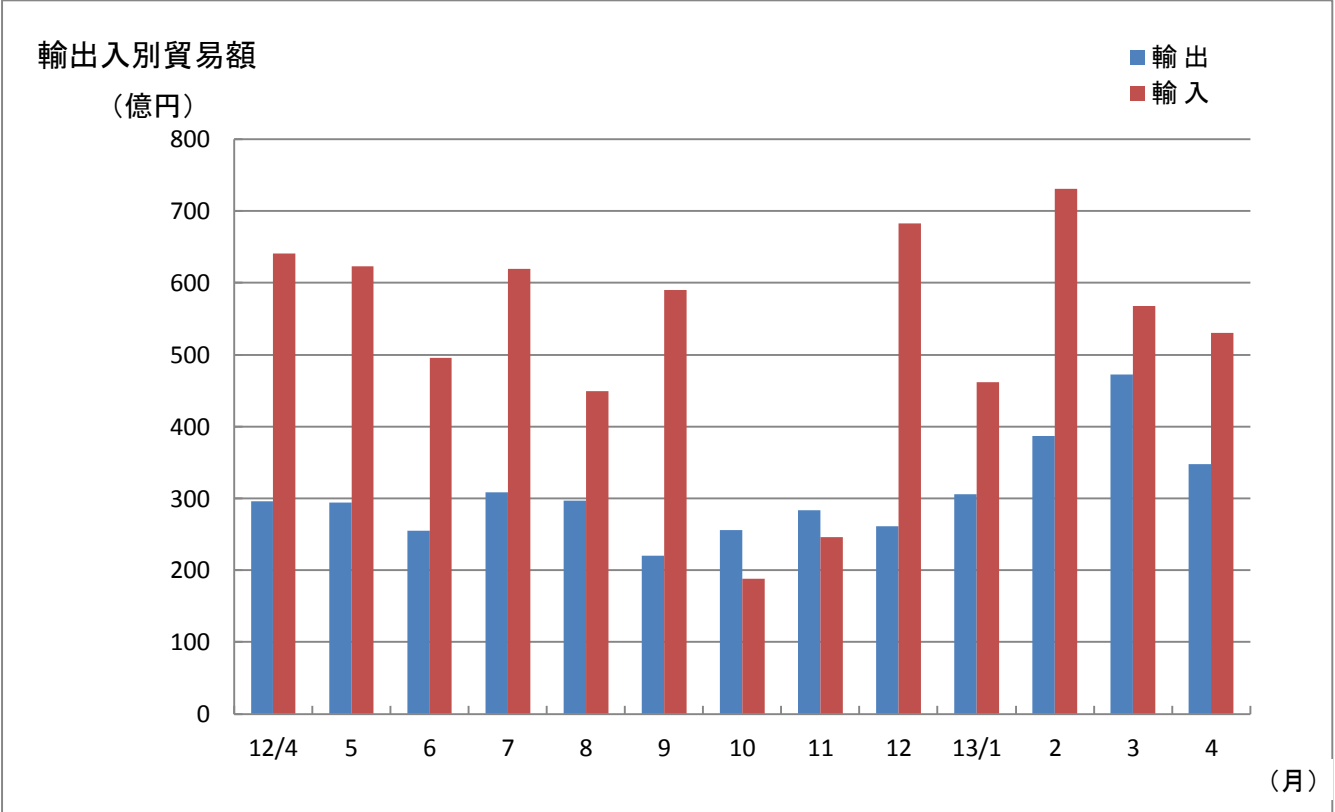
3. 徳山・下松港 品別割合グラフ

平成25年4月分



4. 徳山・下松港 貿易額推移グラフ

平成25年4月分



(億円)													
月	12/4	5	6	7	8	9	10	11	12	13/1	2	3	4
輸出	296	294	255	308	297	220	256	283	261	306	387	472	348
輸入	641	623	496	619	449	590	188	246	683	462	731	568	530
合計	937	917	751	927	746	810	444	529	943	768	1,118	1,040	879

三 田 尻 中 関 港 貿 易 概 況

(平成25年4月分速報値)

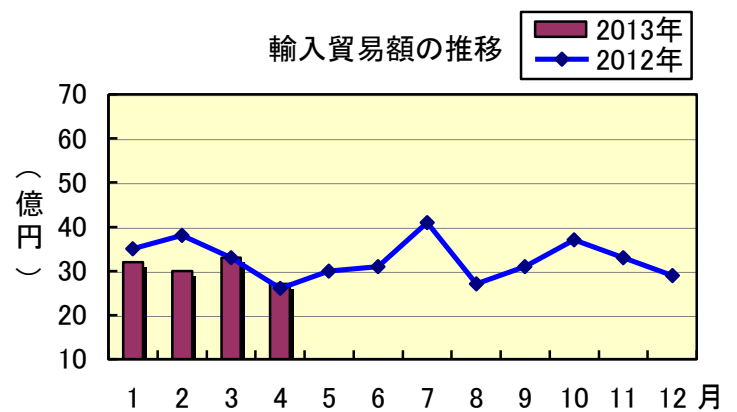
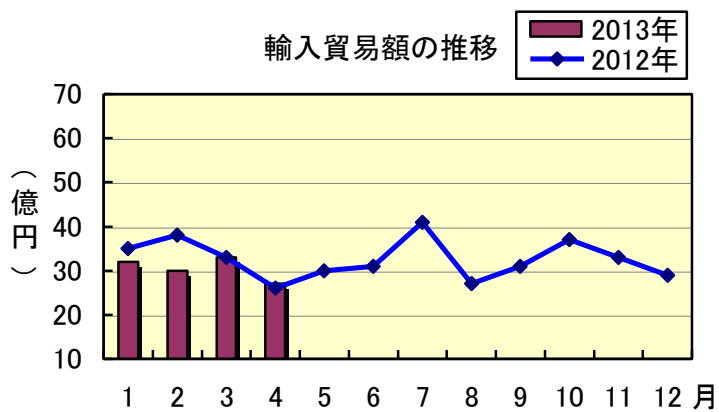
平成25年5月24日
徳山税関支署防府出張所

輸出は2か月連続の減少、輸入は2か月ぶりの減少。

1 貿 易 額

(単位：百万円)

	価 額	前年同月比
輸 出	43,554	143.0%
輸 入	2,708	104.7%

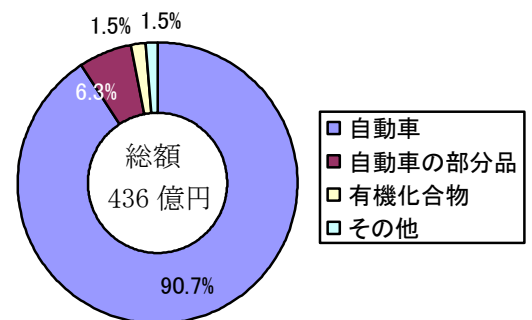


2 輸 出 動 向

主要品目

(単位：千円)

品 目	当月価額	前年同月比	主な仕向地
自 動 車	39,516,759	150.0%	アメリカ、オーストラリア、カナダ
自動車の部分品	2,756,496	87.8%	中国、タイ、台湾
有機化合物	654,836	260.0%	ドイツ、イタリア

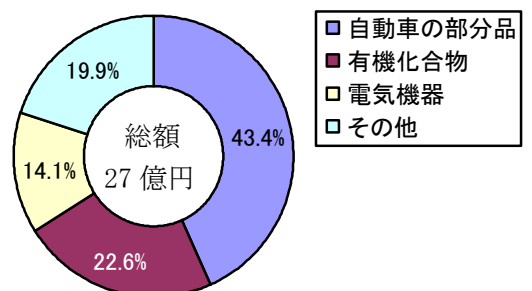


3 輸 入 動 向

主要品目

(単位：千円)

品 目	当月価額	前年同月比	主な原産国
自動車の部分品	1,174,204	144.5%	中国、フランス、韓国
有機化合物	611,890	65.7%	パキスタン、アメリカ、中国
電気機器	380,579	128.8%	マレーシア、フィリピン、中国



平生港貿易概況 平成25年4月分(速報値)

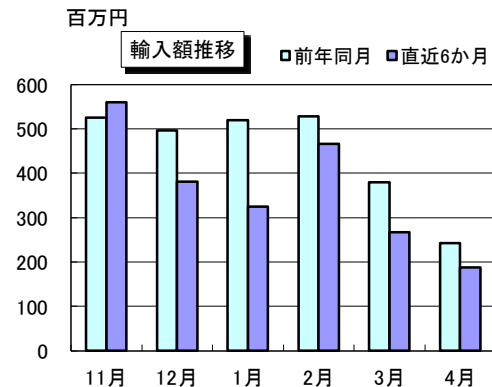
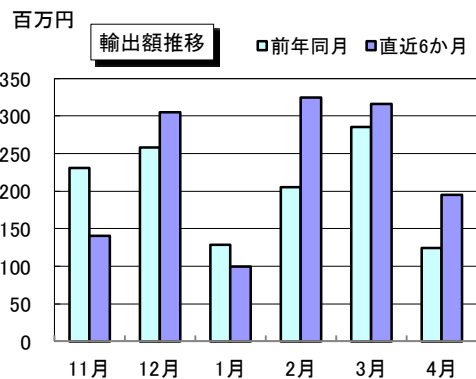
平成25年6月3日
徳山税関支署 平生出張所

【貿易額】

(単位:千円、%)

区 分	当 月			累 計	
	貿易額	前月比	前年同月比	貿易額	前年同期比
輸 出	194,952	61.6	157.1	936,079	126.0
輸 入	187,373	70.1	77.0	1,246,618	74.7
輸出入総額	382,325	65.5	104.1	2,182,697	90.5

※輸出入貿易額は速報値



【主要輸出品目】

(単位:千円、%)

品 名	当 月			累 計			当月 主要輸出国
	価 額	前年同月比	構成比	価 額	前年同期比	構成比	
化学製品	194,952	173.1	100.0	936,079	127.9	100.0	イラン・タイ
そ の 他	0	全減	—	0	全減	—	

【主要輸入品目】

(単位:千円、%)

品 名	当 月			累 計			当月 主要輸入国
	価 額	前年同月比	構成比	価 額	前年同期比	構成比	
製材	2,060	全増	1.1	2,060	全増	0.2	マレーシア
化学製品	0	—	—	0	全減	—	
合 板	185,313	76.2	98.9	1,244,558	74.7	99.8	インドネシア・マレーシア
そ の 他	0	—	—	0	—	—	

【外国貿易船入港隻数】

(単位:隻、トン、%)

船 籍	当 月				1月以降累計		
	隻数	純トン数	前月比	前年同月比	隻数	純トン数	前年同期比
日 本	0	0	—	—	0	0	—
外 国	3	9,409	100.0	100.0	14	46,167	66.7
合 計	3	9,409	100.0	100.0	14	46,167	66.7

密輸に関する情報は

フリーダイヤル シロイ クロイ
0120 - 461 - 961

この資料に関するお問い合わせは
徳山税関支署 平生出張所
TEL (0820)-56-3076