

徳山・下松港 貿易概況

平成 2 5 年 1 2 月 分（速報値）

平成 2 6 年 1 月 3 0 日

徳山税関支署

輸 出 は 1 4 か 月 連 続 の プ ラ ス

輸 入 は 3 か 月 連 続 の プ ラ ス

1 . 総 額

輸 出	3 5 0 億 2 8 百 万 円	(+ 3 4 . 4 %)
輸 入	8 0 8 億 1 4 百 万 円	(+ 1 8 . 4 %)
輸出入差引額	4 5 7 億 8 6 百 万 円 の 入 超	

(増減比は前年同月比、以下同じ。)

2 . 輸 出

輸出総額は、3 5 0 億 2 8 百万円、伸び率+ 3 4 . 4 %、金額にして8 9 億 5 9 百万円の増加で、1 4 か月連続のプラスとなった。これは大幅な減少品目が少なく、有機化合物、プラスチック、鉄鋼など増加したことが主な要因となっている。

品目別動向では、中国、韓国等向けの有機化合物が2 8 億 7 9 百万円の増加、中国、アラブ首長国連邦等向けのプラスチックが2 1 億 5 5 百万円の増加、サウジアラビア、韓国等向けの鉄鋼が1 2 億 7 6 百万円の増加となった。

《増加品目》有機化合物	1 2 5 億 5 5 百 万 円	(2 8 億 7 9 百 万 円 増、 + 2 9 . 8 %)
プラスチック	6 3 億 0 1 百 万 円	(2 1 億 5 5 百 万 円 増、 + 5 2 . 0 %)
鉄鋼	6 5 億 2 5 百 万 円	(1 2 億 7 6 百 万 円 増、 + 2 4 . 3 %)

《減少品目》大幅な減少品目なし

3 . 輸 入

輸入総額は、8 0 8 億 1 4 百万円、伸び率+ 1 8 . 4 %、金額にして1 2 5 億 4 7 百万円の増加で、3 か月連続のプラスとなった。これは大幅な減少品目が少なく、原油及び粗油、石油製品、液化石油ガスなど増加したことが主な要因となっている。

品目別動向では、アラブ首長国連邦、カタールからの原油及び粗油が8 9 億 3 8 百万円の増加、サウジアラビア、インド等からの石油製品が2 9 億 5 3 百万円の増加、サウジアラビア、アラブ首長国連邦からの液化石油ガスが2 3 億 3 8 百万円の増加となった。

《増加品目》原油及び粗油	4 7 6 億 9 2 百 万 円	(8 9 億 3 8 百 万 円 増、 + 2 3 . 1 %)
石油製品	1 5 3 億 7 2 百 万 円	(2 9 億 5 3 百 万 円 増、 + 2 3 . 8 %)
液化石油ガス	2 3 億 3 8 百 万 円	(2 3 億 3 8 百 万 円 増、 全 増)

《減少品目》大幅な減少品目なし

注. この内容を引用されるときは、徳山税関支署発表による旨附記してください。

1. 徳山・下松港 主要輸出品

平成 25 年 12 月 分

品 名		当 年					前 年	
		数 量	単 位	前 年 同期比	価額 (千円)	前 年 同期比	構成比	価額 (千円)
総 額	当月				35,028,069	134.4%	100.0%	26,068,719
	累計				438,723,239	130.8%	100.0%	335,474,666
1. 食料品	当月				7,644	58.7%	0.0%	13,025
	累計				94,080	99.4%	0.0%	94,602
2. 原料品	当月				3,947,046	116.8%	11.3%	3,380,414
	累計				47,267,092	123.5%	10.8%	38,284,351
合成ゴム	当月	13,287	MT	117.7%	3,632,038	118.5%	10.4%	3,066,119
	累計	162,915	MT	134.5%	43,280,639	123.1%	9.9%	35,147,980
人造繊維	当月	548	MT	68.3%	196,070	91.7%	0.6%	213,822
	累計	8,969	MT	129.6%	3,217,573	141.6%	0.7%	2,272,024
3. 鉱物性燃料	当月				826,584	155.5%	2.4%	531,624
	累計				13,110,443	233.4%	3.0%	5,617,434
石油及び同製品	当月				727,405	193.8%	2.1%	375,358
	累計				10,164,186	240.6%	2.3%	4,224,556
4. 化学製品	当月				21,754,727	138.8%	62.1%	15,668,437
	累計				253,238,732	155.2%	57.7%	163,199,578
有機化合物	当月				12,554,628	129.8%	35.8%	9,675,941
	累計				160,378,062	162.6%	36.6%	98,659,313
無機化合物	当月	33,559	MT	356.3%	2,327,842	151.6%	6.6%	1,535,215
	累計	240,556	MT	238.4%	23,974,301	131.3%	5.5%	18,263,519
プラスチック	当月	30,171	MT	142.0%	6,301,266	152.0%	18.0%	4,145,997
	累計	305,313	MT	128.9%	63,932,224	149.1%	14.6%	42,869,618
5. 原料別製品	当月				7,695,544	135.2%	22.0%	5,692,972
	累計				83,470,007	106.0%	19.0%	78,774,769
セメント	当月	95,795	MT	479.0%	371,737	647.0%	1.1%	57,459
	累計	522,733	MT	135.2%	1,959,870	180.6%	0.4%	1,085,393
鉄鋼	当月	38,841	MT	106.3%	6,524,740	124.3%	18.6%	5,248,482
	累計	414,355	MT	99.7%	74,032,277	103.1%	16.9%	71,787,555
金属製品	当月				50,517	118.1%	0.1%	42,769
	累計				708,144	75.8%	0.2%	934,389
6. 機械類及び輸送用機器	当月				184,625	75.7%	0.5%	244,036
	累計				35,601,552	87.1%	8.1%	40,896,629
一般機械	当月				95,823	43.1%	0.3%	222,146
	累計				5,713,188	121.0%	1.3%	4,719,713
電気機器	当月				83,467	385.9%	0.2%	21,631
	累計				191,363	178.0%	0.0%	107,483
自動車の部分品	当月	710	KG	全増	604	全増	0.0%	0
	累計	1,278	KG	0.1%	1,576	0.1%	0.0%	2,705,595
船舶類	当月				0	—	0.0%	0
	累計				29,652,152	91.0%	6.8%	32,581,148
7. その他	当月				611,899	113.7%	1.7%	538,211
	累計				5,941,333	69.0%	1.4%	8,607,303

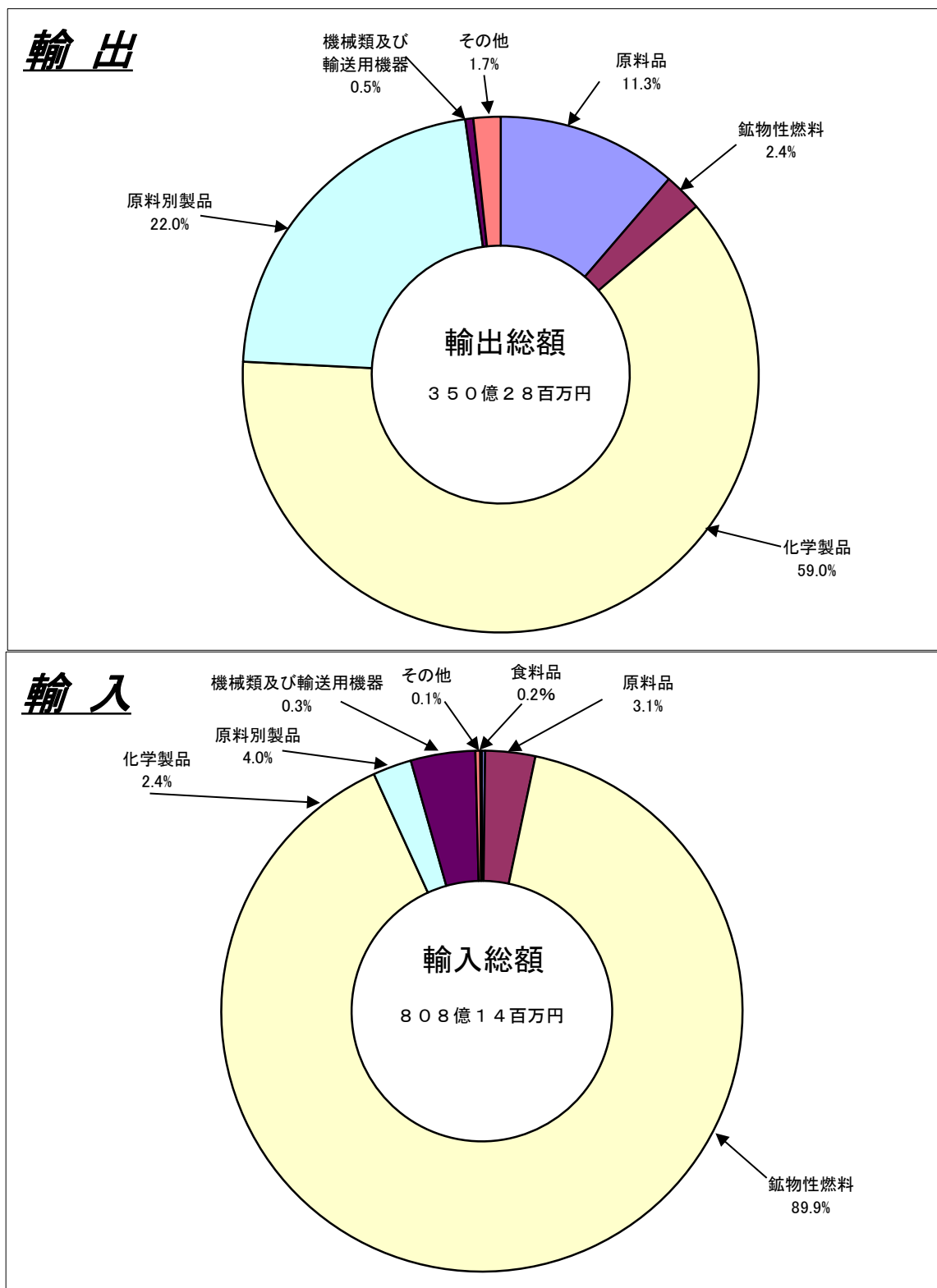
2. 徳山・下松港 主要輸入品

平成25年12月分

品 名		当 年					前 年
		数 量	単 位	前 年 同期比	価額 (千円)	前 年 同期比	構成比 価額 (千円)
総 額	当月				80,814,035	118.4%	100.0%
	累計				775,087,068	126.6%	100.0%
1. 食料品	当月				165,840	4699.3%	0.2%
	累計				575,243	569.0%	0.1%
2. 原料品	当月				2,500,672	168.4%	3.1%
	累計				25,832,990	129.5%	3.3%
生ゴム	当月	2,740	MT	107.0%	72,196	147.8%	0.1%
	累計	42,891	MT	117.5%	2,290,141	165.4%	0.3%
塩	当月	242,599	MT	160.0%	1,317,230	219.3%	1.6%
	累計	2,276,167	MT	120.3%	11,662,938	145.5%	1.5%
鉄鋼くず	当月	3,966	MT	149.3%	554,960	135.8%	0.7%
	累計	45,493	MT	107.5%	7,630,143	112.1%	1.0%
非鉄金属鉱	当月	831	MT	53.6%	221,445	73.5%	0.3%
	累計	10,123	MT	68.5%	3,018,869	121.4%	0.4%
3. 鉱物性燃料	当月				72,668,044	124.9%	89.9%
	累計				653,729,471	132.6%	84.3%
石炭	当月	677,462	MT	96.8%	7,260,435	103.3%	9.0%
	累計	7,170,686	MT	94.2%	76,996,143	95.1%	9.9%
原油及び粗油	当月	650,765	KL	99.4%	47,691,574	123.1%	59.0%
	累計	5,720,210	KL	110.9%	388,717,838	131.4%	50.2%
石油製品	当月				15,371,810	123.8%	19.0%
	累計				167,020,224	170.5%	21.5%
液化石油ガス	当月	25,675	MT	全増	2,337,509	全増	2.9%
	累計	232,657	MT	96.1%	20,938,249	115.1%	2.7%
4. 化学製品	当月				1,976,416	91.8%	2.4%
	累計				25,345,929	152.6%	3.3%
有機化合物	当月				545,782	51.2%	0.7%
	累計				12,338,107	322.4%	1.6%
無機化合物	当月	7,915	MT	129.5%	761,208	104.9%	0.9%
	累計	82,718	MT	92.9%	7,465,239	84.1%	1.0%
5. 原料別製品	当月				3,196,281	82.5%	4.0%
	累計				56,009,972	107.2%	7.2%
鉄鋼	当月	19,059	MT	80.7%	2,325,861	92.3%	2.9%
	累計	306,875	MT	95.5%	42,654,205	113.5%	5.5%
非鉄金属	当月	270	MT	38.6%	257,563	47.1%	0.3%
	累計	5,263	MT	91.7%	5,379,278	94.6%	0.7%
6. 機械類及び輸送用機器	当月				217,975	113.8%	0.3%
	累計				12,383,869	194.3%	1.6%
7.その他	当月				88,807	3.8%	0.1%
	累計				1,209,594	5.0%	0.2%

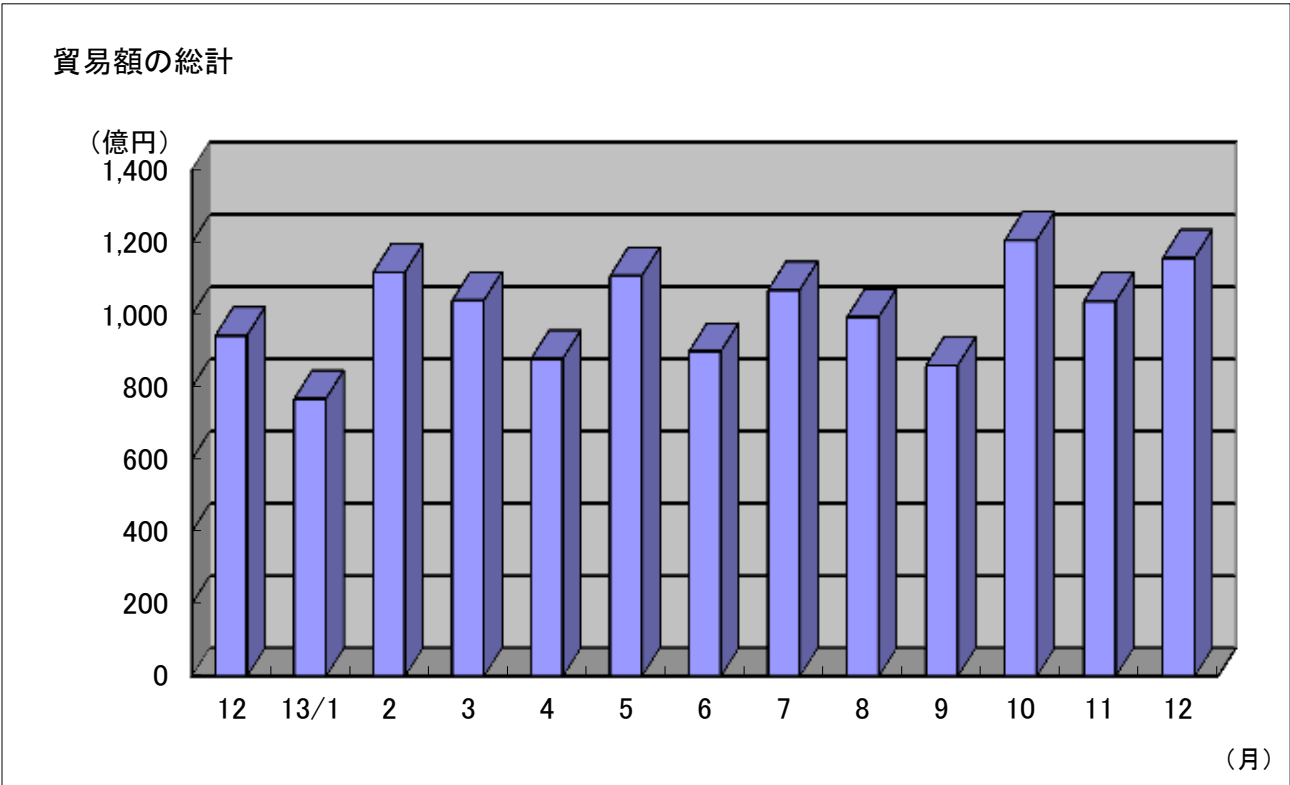
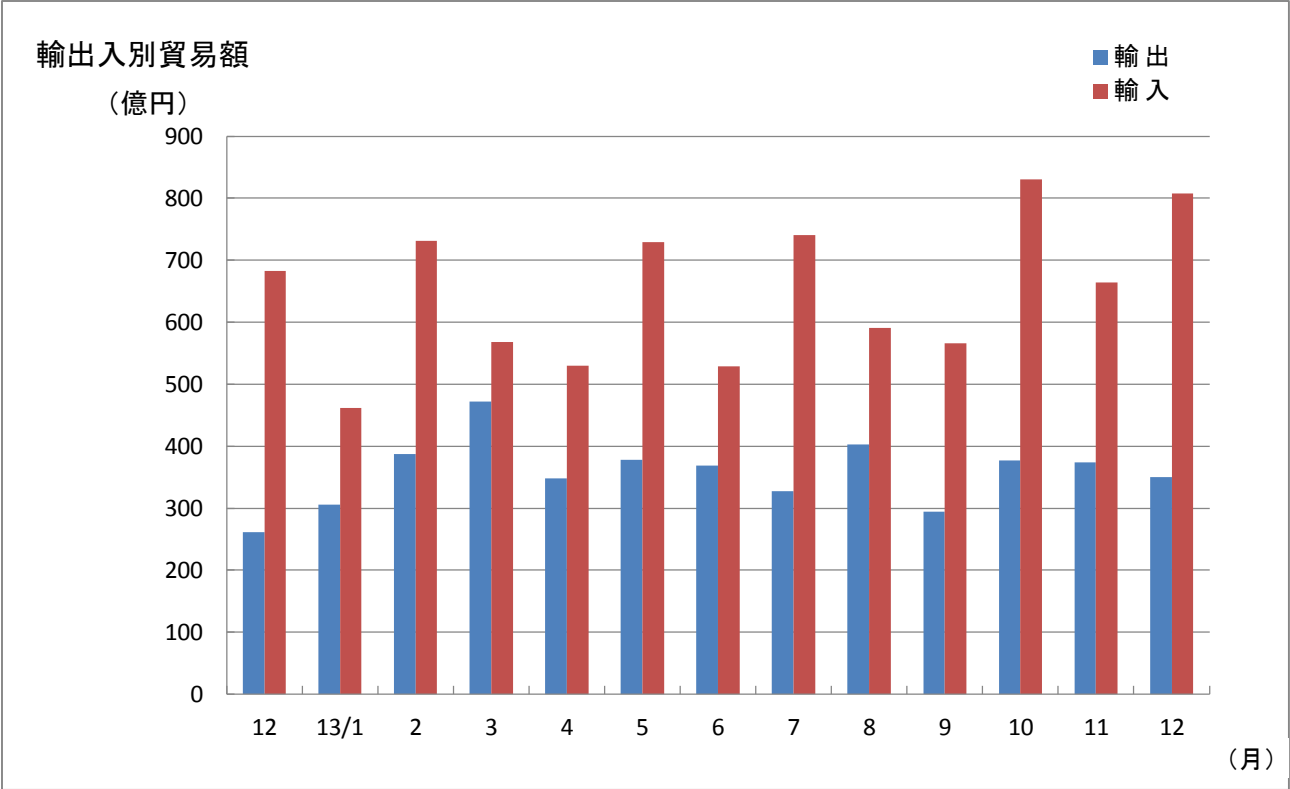
3. 徳山・下松港 品別割合グラフ

平成25年12月分



4. 徳山・下松港 貿易額推移グラフ

平成25年12月分



(億円)

月	12	13/1	2	3	4	5	6	7	8	9	10	11	12
輸出	261	306	387	472	348	378	369	327	403	294	377	374	350
輸入	683	462	731	568	530	729	529	741	591	566	830	664	808
合計	943	768	1,118	1,040	879	1,108	899	1,069	994	860	1,207	1,038	1,158

三 田 尻 中 関 港 貿 易 概 況

(平成25年12月分速報値)

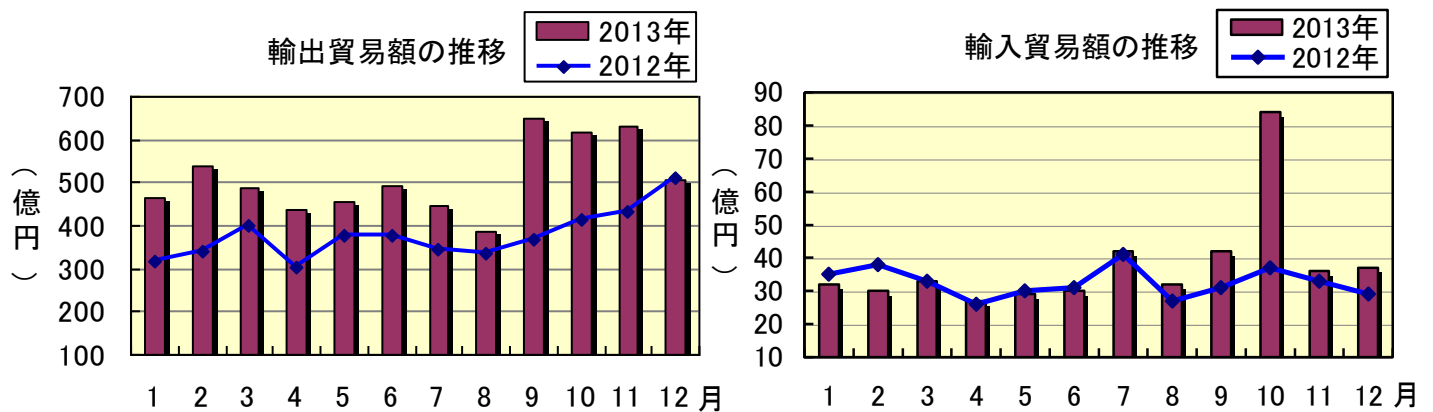
平成26年1月27日
徳山税関支署防府出張所

輸出は2か月ぶりの減少、輸入は2か月ぶりの増加。

1 貿 易 額

(単位：百万円)

	価 額	前年同月比
輸 出	50,823	99.7%
輸 入	3,652	125.6%

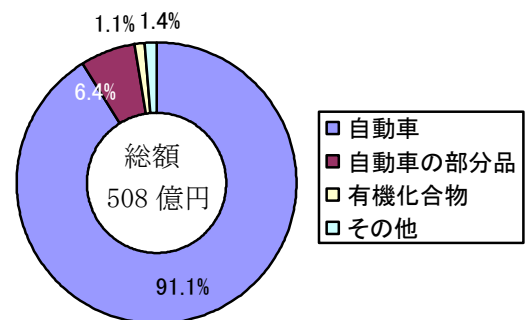


2 輸 出 動 向

主要品目

(単位：千円)

品 目	当月価額	前年同月比	主な仕向地
自 動 車	46,322,985	96.1%	アメリカ、オーストラリア、カナダ
自動車の部分品	3,264,528	202.9%	中国、メキシコ、タイ
有機化合物	574,753	131.7%	ドイツ、イタリア

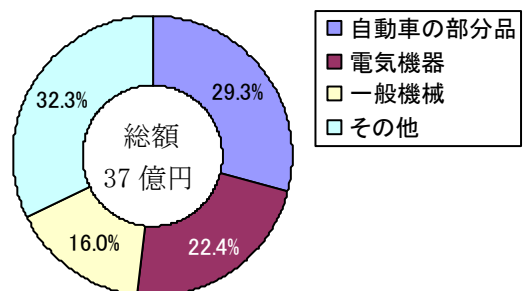


3 輸 入 動 向

主要品目

(単位：千円)

品 目	当月価額	前年同月比	主な原産国
自動車の部分品	1,069,265	121.9%	中国、韓国、アメリカ
電 気 機 器	816,690	135.6%	マレーシア、中国、香港
一 般 機 械	585,566	156.7%	韓国、スイス、中国



平生港貿易概況

平成25年12月分(速報値)

平成25年2月3日
徳山税関支署 平生出張所

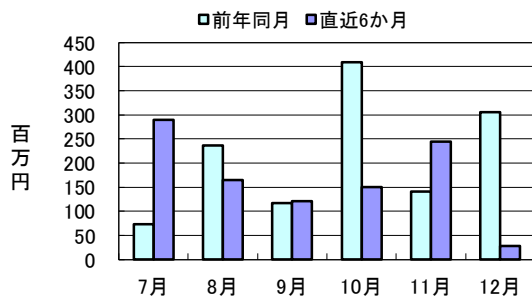
【貿易額】

(単位:千円、%)

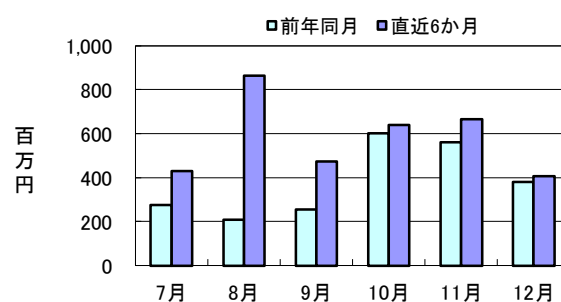
区 分	当 月			累 計	
	貿易額	前月比	前年同月比	貿易額	前年同期比
輸 出	27,679	11.3	9.1	2,197,359	98.7
輸 入	405,399	60.9	106.5	5,606,274	130.6
輸出入総額	433,078	47.6	63.1	7,803,633	119.7

※輸出入貿易額は速報値

輸出額推移



輸入額推移



【主要輸出品目】

(単位:千円、%)

品 名	当 月			累 計			当月 主要輸出国
	価 額	前年同月比	構成比	価 額	前年同期比	構成比	
化学製品	27,679	9.1	100.0	2,197,359	99.2	100.0	インド
そ の 他	0	—	—	0	全減	—	

【主要輸入品目】

(単位:千円、%)

品 名	当 月			累 計			当月 主要輸入国
	価 額	前年同月比	構成比	価 額	前年同期比	構成比	
製材	0	—	—	2,060	全増	0.0	—
化学製品	0	—	—	0	全減	—	
合 板	405,399	106.5	100.0	5,604,214	130.6	100.0	インドネシア・マレーシア
そ の 他	0	—	—	0	—	—	

【外国貿易船入港隻数】

(単位:隻、トン、%)

船 籍	当 月				1月以降累計		
	隻数	純トン数	前月比	前年同月比	隻数	純トン数	前年同期比
日 本	0	0	—	—	0	0	—
外 国	3	9,186	60	100	56	186,786	101.8
合 計	3	9,186	60	100	56	186,786	101.8

密輸に関する情報は

フリーダイヤル シロイ クロイ
0120 - 461 - 961

この資料に関するお問い合わせは
徳山税関支署 平生出張所
TEL (0820)-56-3076