

# 徳山・下松港 貿易概況

## 平成 2 5 年 1 1 月 分（速報値）

平成 2 5 年 1 2 月 2 6 日  
徳山税関支署

### 輸出は 1 3 か月連続のプラス 輸入は 2 か月連続のプラス

#### 1 . 総額

輸 出	3 7 3 億 5 8 百万円	( + 3 2 . 1 % )
輸 入	6 6 4 億 0 9 百万円	( + 1 6 9 . 6 % )
輸出入差引額	2 9 0 億 5 1 百万円の入超	

(増減比は前年同月比、以下同じ。)

#### 2 . 輸 出

輸出総額は、3 7 3 億 5 8 百万円、伸び率 + 3 2 . 1 %、金額にして 9 0 億 7 3 百万円の増加で、1 3 か月連続のプラスとなった。これは大幅な減少品目が少なく、有機化合物、プラスチックなど増加したことが主な要因となっている。

品目別動向では、中国、韓国等向けの有機化合物が 5 1 億 1 8 百万円の増加、中国、アラブ首長国連邦等向けのプラスチックが 2 2 億 2 5 百万円の増加となった。

《増加品目》有機化合物	1 4 1 億 7 8 百万円 (	5 1 億 1 8 百万円増、+	5 6 . 5 %)
プラスチック	5 7 億 8 6 百万円 (	2 2 億 2 5 百万円増、+	6 2 . 5 %)

《減少品目》大幅な減少品目なし

#### 3 . 輸 入

輸入総額は、6 6 4 億 0 9 百万円、伸び率 + 1 6 9 . 6 %、金額にして 4 1 7 億 8 0 百万円の増加で、2 か月連続のプラスとなった。これは石炭など減少したものの、原油及び粗油、石油製品、有機化合物など増加したことが主な要因となっている。

品目別動向では、アラブ首長国連邦、カタールからの原油及び粗油が 3 6 6 億 7 4 百万円の増加、インド、サウジアラビア等からの石油製品が 6 7 億 4 1 百万円の増加、ドイツ、韓国等からの有機化合物が 1 6 億 9 2 百万円の増加となった。一方、オーストラリア、インドネシアからの石炭が 1 7 億 4 0 百万円の減少となった。

《増加品目》原油及び粗油	3 6 6 億 7 4 百万円 (	3 6 6 億 7 4 百万円増、	全 増 )
石油製品	1 4 3 億 9 7 百万円 (	6 7 億 4 1 百万円増、+	8 8 . 0 %)
有機化合物	1 8 億 6 5 百万円 (	1 6 億 9 2 百万円増、+	9 7 7 . 1 %)

《減少品目》石炭	4 3 億 5 7 百万円 (	1 7 億 4 0 百万円減、-	2 7 . 7 %)
----------	-----------------	------------------	------------

注. この内容を引用されるときは、徳山税関支署発表による旨附記してください。

# 1. 徳山・下松港 主要輸出品

平成 25 年 11 月 分

品 名		当 年					前 年	
		数 量	単 位	前 年 同期比	価額 (千円)	前 年 同期比	構成比	価額 (千円)
総 額	当月				37,357,949	132.1%	100.0%	28,284,824
	累計				403,695,170	130.5%	100.0%	309,405,947
1. 食料品	当月				10,557	150.9%	0.0%	6,996
	累計				86,436	106.0%	0.0%	81,577
2. 原料品	当月				3,536,230	130.2%	9.5%	2,716,924
	累計				43,320,046	124.1%	10.7%	34,903,937
合成ゴム	当月	12,304	MT	142.2%	3,309,903	132.1%	8.9%	2,505,900
	累計	149,628	MT	136.3%	39,648,601	123.6%	9.8%	32,081,861
人造繊維	当月	541	MT	79.2%	205,297	101.0%	0.5%	203,294
	累計	8,421	MT	137.7%	3,021,503	146.8%	0.7%	2,058,202
3. 鉱物性燃料	当月				894,214	346.7%	2.4%	257,904
	累計				12,283,859	241.5%	3.0%	5,085,810
石油及び同製品	当月				606,403	235.1%	1.6%	257,904
	累計				9,436,781	245.2%	2.3%	3,849,198
4. 化学製品	当月				22,045,479	157.0%	59.0%	14,043,549
	累計				231,484,005	156.9%	57.3%	147,531,141
有機化合物	当月				14,178,304	156.5%	38.0%	9,060,465
	累計				147,823,434	166.1%	36.6%	88,983,372
無機化合物	当月	12,842	MT	65.3%	1,794,561	156.2%	4.8%	1,148,835
	累計	206,997	MT	226.3%	21,646,459	129.4%	5.4%	16,728,304
プラスチック	当月	29,856	MT	158.6%	5,785,861	162.5%	15.5%	3,561,228
	累計	275,142	MT	127.6%	57,630,958	148.8%	14.3%	38,723,621
5. 原料別製品	当月				7,270,294	110.9%	19.5%	6,556,270
	累計				75,774,463	103.7%	18.8%	73,081,797
セメント	当月	74,985	MT	742.4%	280,822	964.8%	0.8%	29,106
	累計	426,938	MT	116.5%	1,588,133	154.5%	0.4%	1,027,934
鉄鋼	当月	35,904	MT	99.3%	6,583,158	117.7%	17.6%	5,593,506
	累計	375,514	MT	99.0%	67,507,537	101.5%	16.7%	66,539,073
金属製品	当月				65,351	325.0%	0.2%	20,106
	累計				657,627	73.8%	0.2%	891,620
6. 機械類及び輸送用機器	当月				3,133,692	82.5%	8.4%	3,796,892
	累計				35,416,927	87.1%	8.8%	40,652,593
一般機械	当月				108,038	21.9%	0.3%	492,659
	累計				5,617,365	124.9%	1.4%	4,497,567
電気機器	当月				2,954	266.1%	0.0%	1,110
	累計				107,896	125.7%	0.0%	85,852
自動車の部分品	当月	0	KG	—	0	—	0.0%	0
	累計	568	KG	0.0%	972	0.0%	0.0%	2,705,595
船舶類	当月				3,022,700	91.6%	8.1%	3,300,000
	累計				29,652,152	91.0%	7.3%	32,581,148
7. その他	当月				467,483	51.6%	1.3%	906,289
	累計				5,329,434	66.0%	1.3%	8,069,092

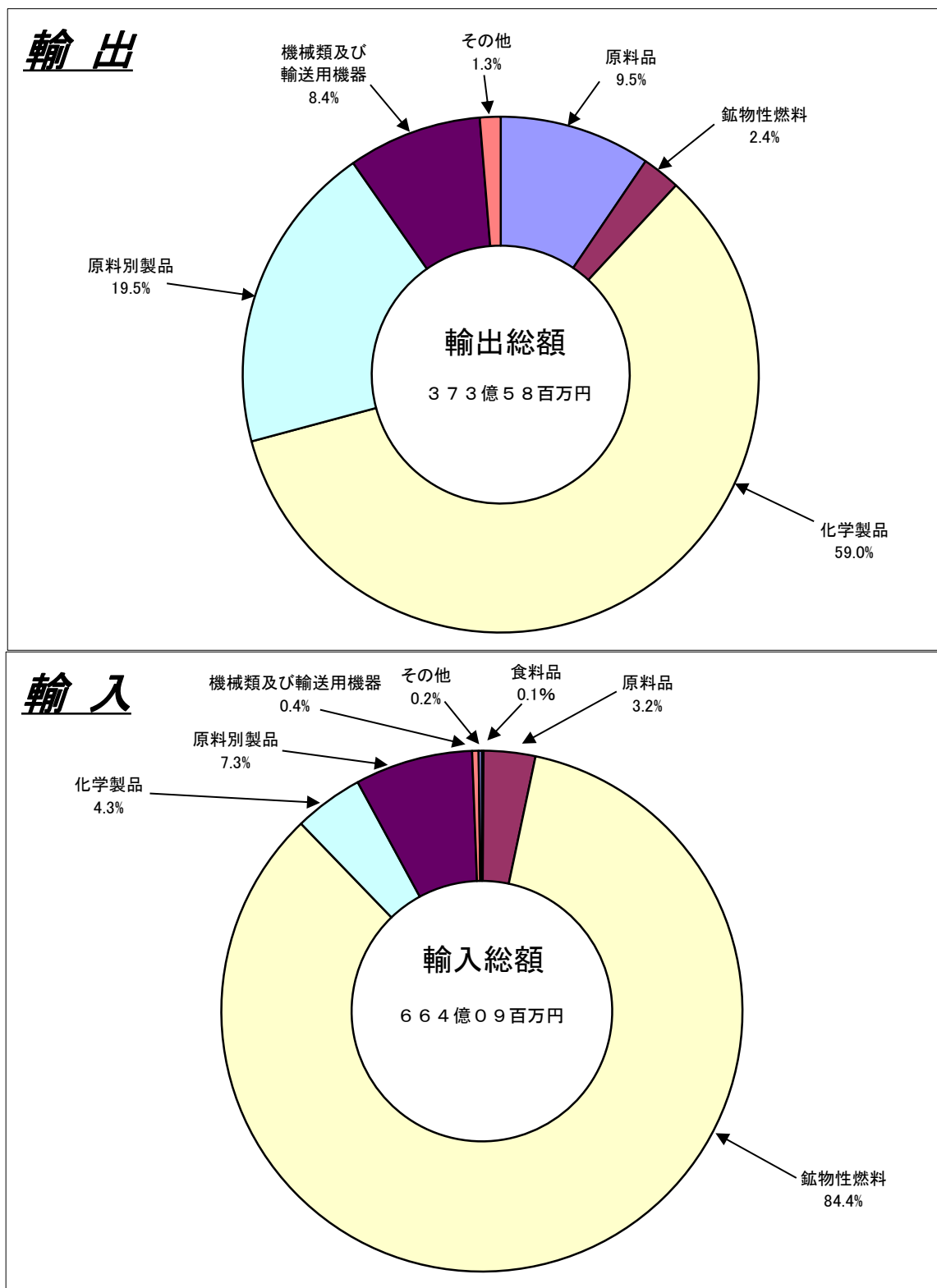
## 2. 徳山・下松港 主要輸入品

平成25年11月分

品 名		当 年					前 年	
		数 量	単 位	前 年 同期比	価額 (千円)	前 年 同期比	構 成 比	価額 (千円)
総 額	当月				66,408,962	269.6%	100.0%	24,628,622
	累計				694,277,415	127.6%	100.0%	544,201,776
1. 食料品	当月				82,965	2351.6%	0.1%	3,528
	累計				409,403	419.6%	0.1%	97,577
2. 原料品	当月				2,137,864	104.2%	3.2%	2,052,113
	累計				23,336,700	126.4%	3.4%	18,460,351
生ゴム	当月	3,685	MT	82.6%	211,715	135.2%	0.3%	156,630
	累計	40,151	MT	118.3%	2,217,945	166.0%	0.3%	1,335,783
塩	当月	206,747	MT	90.6%	1,039,413	105.2%	1.6%	987,727
	累計	2,033,568	MT	116.8%	10,350,090	139.6%	1.5%	7,414,013
鉄鋼くず	当月	3,930	MT	116.1%	562,551	105.3%	0.8%	534,464
	累計	41,527	MT	104.7%	7,075,183	110.5%	1.0%	6,400,159
非鉄金属鉱	当月	655	MT	110.3%	216,239	67.3%	0.3%	321,125
	累計	9,292	MT	70.3%	2,797,424	128.1%	0.4%	2,184,440
3. 鉱物性燃料	当月				56,074,878	374.1%	84.4%	14,987,799
	累計				581,061,427	133.6%	83.7%	434,834,607
石炭	当月	454,978	MT	71.4%	4,537,020	72.3%	6.8%	6,276,912
	累計	6,493,224	MT	93.9%	69,735,708	94.3%	10.0%	73,975,007
原油及び粗油	当月	520,250	KL	全増	36,673,897	全増	55.2%	0
	累計	5,069,445	KL	112.6%	341,026,264	132.6%	49.1%	257,150,063
石油製品	当月				14,397,103	188.0%	21.7%	7,656,375
	累計				151,648,414	177.3%	21.8%	85,520,701
液化石油ガス	当月	5,445	MT	45.3%	466,858	44.3%	0.7%	1,054,512
	累計	206,982	MT	85.5%	18,600,740	102.3%	2.7%	18,188,836
4. 化学製品	当月				2,887,204	307.2%	4.3%	939,806
	累計				23,369,513	161.6%	3.4%	14,456,944
有機化合物	当月				1,865,415	1077.1%	2.8%	173,191
	累計				11,792,325	427.1%	1.7%	2,761,193
無機化合物	当月	5,998	MT	88.9%	619,381	184.5%	0.9%	335,770
	累計	74,803	MT	90.2%	6,704,031	82.3%	1.0%	8,145,836
5. 原料別製品	当月				4,831,755	89.0%	7.3%	5,425,926
	累計				52,813,691	109.2%	7.6%	48,370,283
鉄鋼	当月	28,627	MT	82.5%	3,558,006	92.5%	5.4%	3,845,806
	累計	287,816	MT	96.7%	40,328,344	115.0%	5.8%	35,075,862
非鉄金属	当月	337	MT	72.0%	390,292	62.8%	0.6%	621,116
	累計	4,993	MT	99.0%	5,121,715	99.7%	0.7%	5,136,930
6. 機械類及び輸送用機器	当月				291,701	135.9%	0.4%	214,612
	累計				12,165,894	196.8%	1.8%	6,181,150
7.その他	当月				102,595	10.2%	0.2%	1,004,838
	累計				1,120,787	5.1%	0.2%	21,800,864

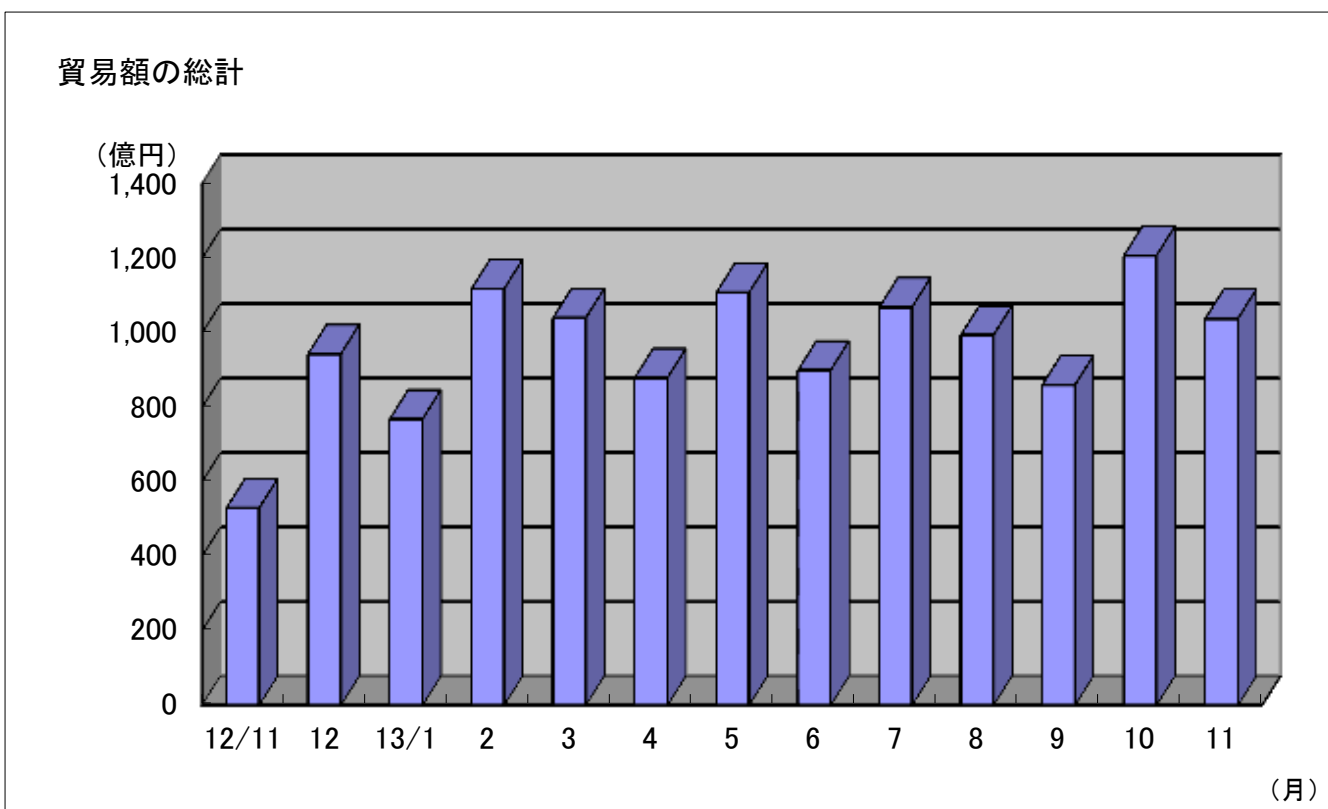
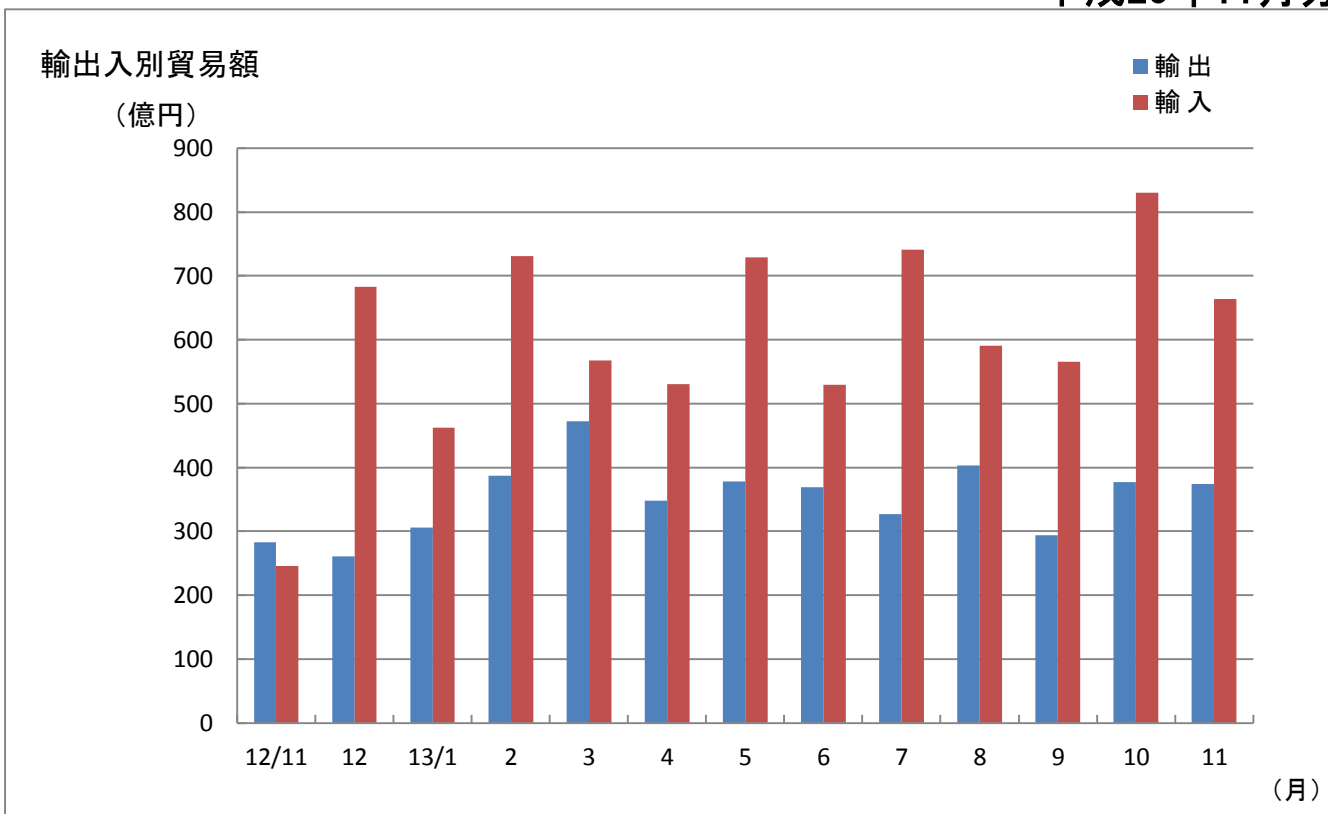
### 3. 徳山・下松港 品別割合グラフ

平成25年11月分



#### 4. 徳山・下松港 貿易額推移グラフ

平成25年11月分



月	12/11	12	13/1	2	3	4	5	6	7	8	9	10	11
輸出	283	261	306	387	472	348	378	369	327	403	294	377	374
輸入	246	683	462	731	568	530	729	529	741	591	566	830	664
合計	529	943	768	1,118	1,040	879	1,108	899	1,069	994	860	1,207	1,038

# 三田尻中関港貿易概況 (平成25年11月分速報値)

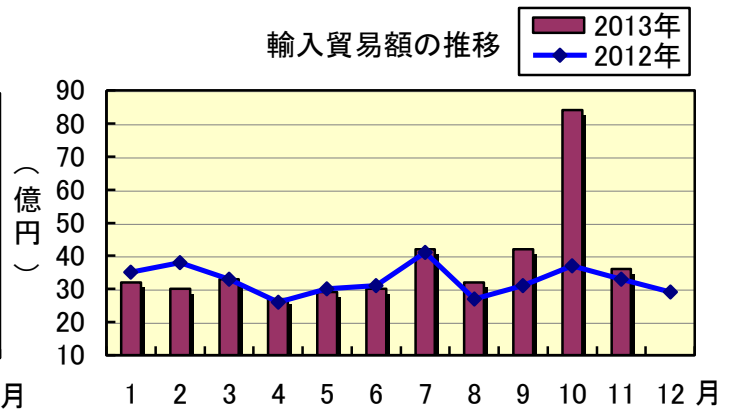
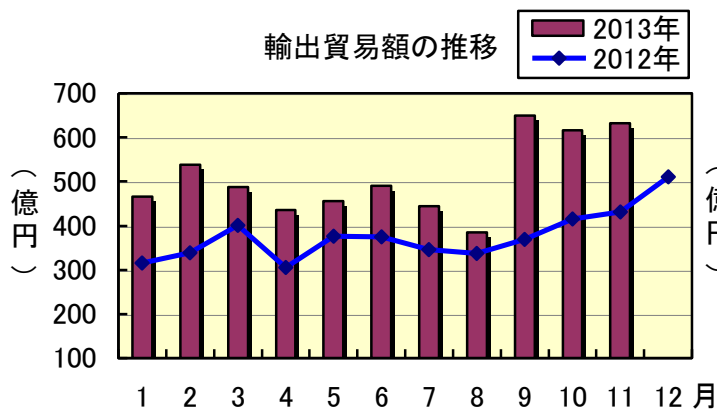
平成25年12月20日  
徳山税関支署防府出張所

輸出は2か月ぶりの増加、輸入は3か月ぶりの減少。

## 1 貿易額

(単位：百万円)

	価 額	前年同月比
輸 出	63,193	146.5%
輸 入	3,616	108.7%

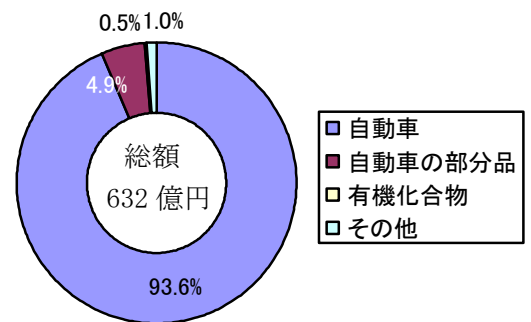


## 2 輸出動向

主要品目

(単位：千円)

品 目	当月価額	前年同月比	主な仕向地
自 動 車	59,123,434	148.4%	アメリカ、ドイツ、カナダ
自動車の部分品	3,073,243	156.6%	中国、タイ、コロンビア
有機化合物	319,774	75.6%	ドイツ、イタリア

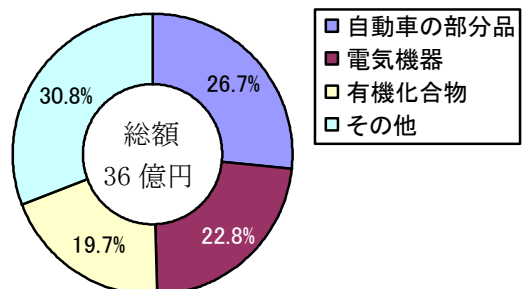


## 3 輸入動向

主要品目

(単位：千円)

品 目	当月価額	前年同月比	主な原産国
自動車の部分品	967,294	98.2%	中国、韓国
電 気 機 器	824,171	135.4%	マレーシア、中国、香港
有機化合物	712,653	75.4%	ブラジル、アメリカ、中国



# 平生港貿易概況

## 平成25年11月分(速報値)

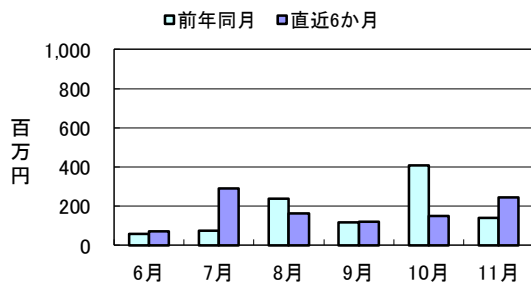
平成25年1月6日  
徳山税関支署 平生出張所

### 【貿易額】

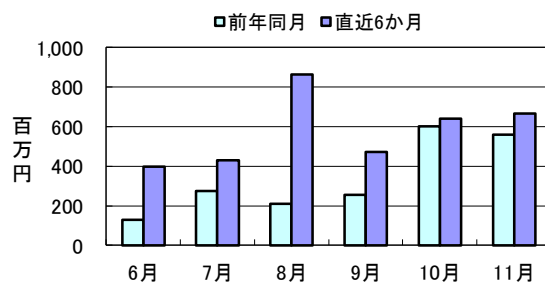
(単位:千円、%)

区 分	当 月			累 計	
	貿易額	前月比	前年同月比	貿易額	前年同期比
輸 出	244,792	162.9	174.3	2,169,680	113.0
輸 入	665,677	104.1	118.8	5,200,875	133.0
輸出入総額	910,469	115.3	129.9	7,370,555	126.4

輸出額推移



輸入額推移



### 【主要輸出品目】

(単位:千円、%)

品 名	当 月			累 計			当月 主要輸出国
	価 額	前年同月比	構成比	価 額	前年同期比	構成比	
化学製品	244,792	174.3	100.0	2,169,680	113.7	100.0	インド・イラン
そ の 他	0	—	—	0	全減	—	—

### 【主要輸入品目】

(単位:千円、%)

品 名	当 月			累 計			当月 主要輸入国
	価 額	前年同月比	構成比	価 額	前年同期比	構成比	
製材	0	—	—	2,060	全増	0.0	—
化学製品	0	—	—	0	全減	—	—
合 板	665,677	118.8	100.0	5,198,815	133.0	100.0	インドネシア・マレーシア
そ の 他	0	—	—	0	—	—	—

### 【外国貿易船入港隻数】

(単位:隻、トン、%)

船 籍	当 月				1月以降累計		
	隻数	純トン数	前月比	前年同月比	隻数	純トン数	前年同期比
日 本	0	0	—	—	0	0	—
外 国	5	18,722	125.0	62.5	53	177,600	101.9
合 計	5	18,722	125.0	62.5	53	177,600	101.9

密輸に関する情報は

フリーダイヤル シロイ クロイ  
0120 - 461 - 961

この資料に関するお問い合わせは  
徳山税関支署 平生出張所  
TEL (0820)-56-3076