

徳山・下松港 貿易概況

平成24年9月分（速報値）

平成24年10月30日

徳山税関支署

輸出は11か月連続のマイナス 輸入は2か月ぶりのプラス

1. 総額

輸 出	220億67百万円	(-45.3%)
輸 入	590億61百万円	(7.2%)
輸出入差引額	369億94百万円	の入超

(増減比は前年同月比、以下同じ。)

2. 輸出

輸出総額は、220億67百万円、伸び率-45.3%、金額にして182億78百万円の減少で、11か月連続のマイナスとなった。これは、一般機械などは増加したものの、有機化合物、船舶類、石油及び同製品などが減少したことが主な要因となっている。

品目別動向では、タイ、中国等向けの一般機械が5億32百万円の増加となった。

一方、中国、韓国等向けの有機化合物が62億03百万円の減少、船舶類の輸出実績はなく36億53百万円の減少、中国、韓国等向けの石油及び同製品が31億17百万円の減少となった。

《増加品目》一般機械 7億17百万円 (5億32百万円増、+287.5%)

《減少品目》有機化合物 63億18百万円 (62億03百万円減、-49.5%)

船舶類 0円 (36億53百万円減、全減)

石油及び同製品 2億76百万円 (31億17百万円減、-91.9%)

3. 輸入

輸入総額は、590億61百万円、伸び率7.2%、金額にして39億88百万円の増加で、2か月ぶりのプラスとなった。これは、石油製品、鉄鋼、塩などは減少したものの、原油及び粗油、液化石油ガス、石炭などが増加したことが主な要因となっている。

品目別動向では、カタール、アラブ首長国連邦からの原油及び粗油が85億85百万円の増加、アメリカ、アラブ首長国連邦等からの液化石油ガスが34億57百万円の増加、オーストラリア、インドネシア等からの石炭が16億19百万円の増加となった。

一方、インド、インドネシアからの石油製品が53億40百万円の減少、ニューカレドニア、台湾等からの鉄鋼が23億49百万円の減少、メキシコ、オーストラリアからの塩が8億74百万円の減少となった。

《増加品目》原油及び粗油 370億01百万円 (85億85百万円増、+30.2%)

液化石油ガス 52億76百万円 (34億57百万円増、+190.1%)

石炭 73億24百万円 (16億19百万円増、+28.4%)

《減少品目》石油製品 17億29百万円 (53億40百万円減、-75.5%)

鉄鋼 12億92百万円 (23億49百万円減、-64.5%)

塩 4億34百万円 (8億74百万円減、-66.8%)

注. この内容を引用されるときは、徳山税関支署発表による旨附記してください。

1. 徳山・下松港 主要輸出品

平成 24 年 9 月 分

品 名		当 年						前 年
		数 量	単 位	前 年 同期比	価額 (千円)	前 年 同期比	構成比	価額 (千円)
総 額	当月				22,067,079	54.7%	100.0%	40,344,599
	累計				255,613,916	78.5%	100.0%	325,456,898
1. 食料品	当月				10,281	237.7%	0.0%	4,326
	累計				67,799	181.9%	0.0%	37,276
2. 原料品	当月				2,832,360	66.5%	12.8%	4,258,368
	累計				29,639,928	103.5%	11.6%	28,643,065
合成ゴム	当月	8,902	MT	72.7%	2,637,549	66.9%	12.0%	3,944,125
	累計	92,862	MT	109.0%	27,232,586	105.0%	10.7%	25,939,085
人造繊維	当月	591	MT	70.5%	189,751	85.1%	0.9%	222,920
	累計	5,208	MT	79.2%	1,774,262	78.6%	0.7%	2,256,730
3. 鉱物性燃料	当月				352,641	9.8%	1.6%	3,610,758
	累計				4,578,777	34.2%	1.8%	13,389,463
石油及び同製品	当月				276,077	8.1%	1.3%	3,393,345
	累計				3,342,165	29.8%	1.3%	11,207,798
4. 化学製品	当月				11,086,184	59.7%	50.2%	18,573,714
	累計				124,028,442	69.6%	48.5%	178,229,260
有機化合物	当月				6,318,069	50.5%	28.6%	12,521,549
	累計				75,889,691	65.5%	29.7%	115,814,742
無機化合物	当月	3,063	MT	32.9%	1,113,486	44.7%	5.0%	2,489,506
	累計	53,815	MT	62.9%	14,368,223	62.6%	5.6%	22,967,491
プラスチック	当月	19,115	MT	99.0%	3,465,417	106.0%	15.7%	3,268,338
	累計	175,849	MT	81.5%	31,162,917	87.2%	12.2%	35,729,788
5. 原料別製品	当月				6,554,567	75.6%	29.7%	8,664,720
	累計				59,376,091	81.7%	23.2%	72,638,655
セメント	当月	32,573	MT	88.0%	93,605	98.6%	0.4%	94,907
	累計	252,273	MT	75.3%	701,662	84.5%	0.3%	830,097
鉄鋼	当月	37,111	MT	77.3%	6,292,938	80.6%	28.5%	7,811,043
	累計	303,160	MT	86.4%	54,788,218	84.3%	21.4%	65,021,277
金属製品	当月				54,203	49.1%	0.2%	110,333
	累計				815,427	48.8%	0.3%	1,669,854
6. 機械類及び輸送用機器	当月				729,047	16.1%	3.3%	4,538,198
	累計				31,460,182	121.6%	12.3%	25,865,426
一般機械	当月				716,890	387.5%	3.2%	185,023
	累計				3,704,773	177.7%	1.4%	2,084,482
電気機器	当月				7,021	106.3%	0.0%	6,603
	累計				83,148	36.8%	0.0%	226,233
自動車の部分品	当月	0	KG	全減	0	全減	0.0%	693,392
	累計	1,979,370	KG	126.9%	2,705,595	127.1%	1.1%	2,129,064
船舶類	当月				0	全減	0.0%	3,653,180
	累計				24,952,398	116.5%	9.8%	21,424,545
7. その他	当月				501,999	72.3%	2.3%	694,515
	累計				6,462,697	97.1%	2.5%	6,653,753

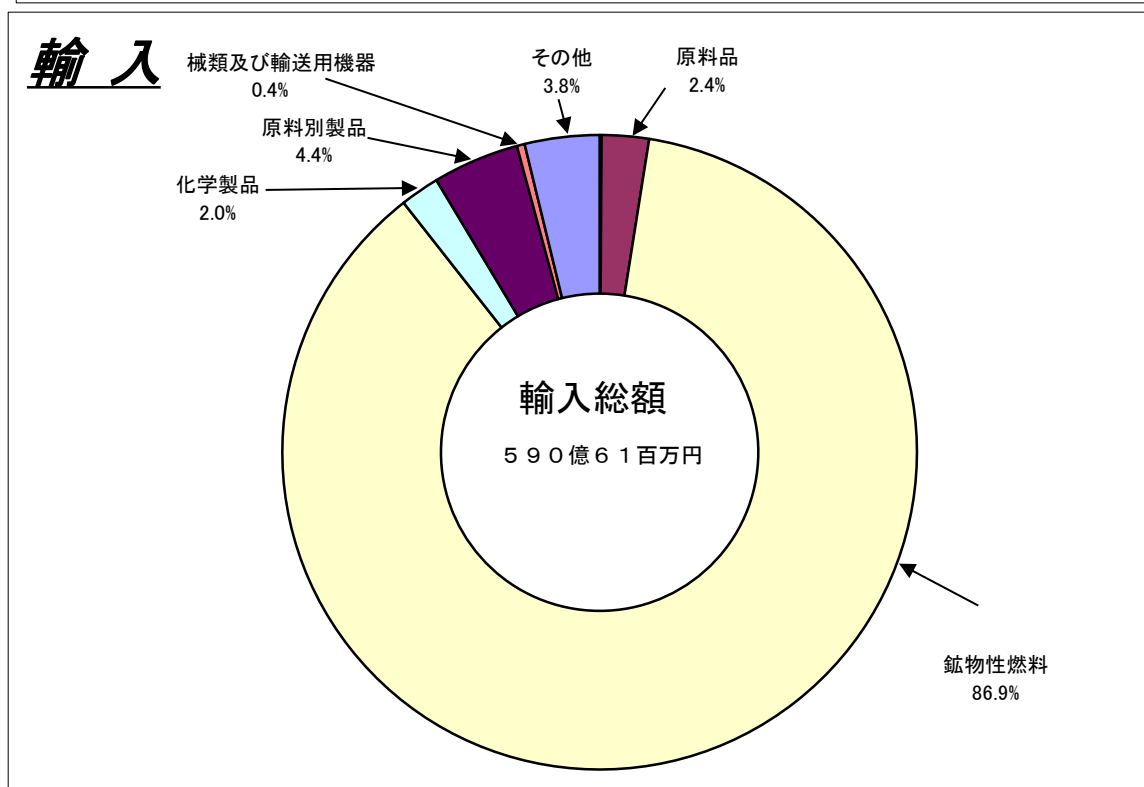
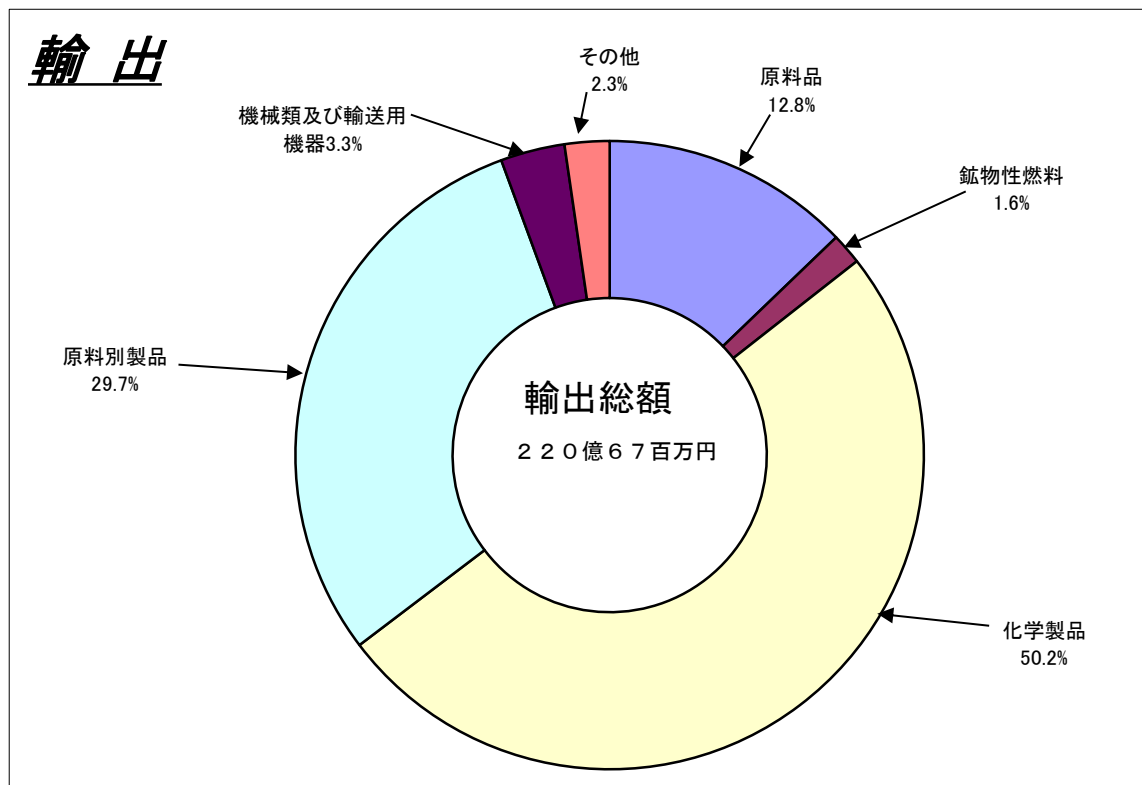
2. 徳山・下松港 主要輸入品

平成 24 年 9 月 分

品 名		当 年					前 年
		数 量	単 位	前 年 同期比	価額 (千円)	前 年 同期比	構成比 価額 (千円)
総 額	当月				59,060,581	107.2%	100.0%
	累計				500,606,716	92.4%	100.0%
1. 食料品	当月				62,561	86.5%	0.1%
	累計				89,345	80.0%	0.0%
2. 原料品	当月				1,415,476	47.6%	2.4%
	累計				14,127,219	56.3%	2.8%
生ゴム	当月	2,723	MT	92.7%	241,541	834.9%	0.4%
	累計	24,494	MT	74.7%	707,364	59.4%	0.1%
塩	当月	101,046	MT	36.1%	434,400	33.2%	0.7%
	累計	1,334,675	MT	69.2%	5,651,304	58.0%	1.1%
鉄鋼くず	当月	2,993	MT	60.3%	446,218	45.1%	0.8%
	累計	32,649	MT	71.1%	5,314,086	55.3%	1.1%
非鉄金属鉱	当月	2,013	MT	139.2%	254,373	50.3%	0.4%
	累計	11,682	MT	86.5%	1,665,454	47.8%	0.3%
3. 鉱物性燃料	当月				51,329,109	119.4%	86.9%
	累計				411,699,300	96.4%	82.2%
石炭	当月	710,794	MT	138.4%	7,323,533	128.4%	12.4%
	累計	5,530,553	MT	108.4%	59,949,060	112.7%	12.0%
原油及び粗油	当月	661,988	KL	124.8%	37,001,012	130.2%	62.6%
	累計	4,502,274	KL	98.7%	257,150,063	100.9%	51.4%
石油製品	当月				1,728,603	24.5%	2.9%
	累計				77,439,359	75.6%	15.5%
液化石油ガス	当月	70,401	MT	275.6%	5,275,961	290.1%	8.9%
	累計	230,025	MT	106.3%	17,160,818	105.9%	3.4%
4. 化学製品	当月				1,181,072	53.7%	2.0%
	累計				12,426,979	76.2%	2.5%
有機化合物	当月				303,638	31.0%	0.5%
	累計				2,188,284	32.6%	0.4%
無機化合物	当月	7,702	MT	151.8%	575,586	66.5%	1.0%
	累計	72,728	MT	121.3%	7,350,854	110.3%	1.5%
5. 原料別製品	当月				2,588,084	54.9%	4.4%
	累計				38,486,661	75.3%	7.7%
鉄鋼	当月	9,153	MT	31.5%	1,291,958	35.5%	2.2%
	累計	230,682	MT	83.6%	27,436,697	67.6%	5.5%
非鉄金属	当月	556	MT	160.7%	383,685	67.1%	0.6%
	累計	4,102	MT	112.6%	4,079,452	95.0%	0.8%
6. 機械類及び輸送用機器	当月				251,366	95.5%	0.4%
	累計				5,360,452	168.3%	1.1%
7.その他	当月				2,232,913	121.3%	3.8%
	累計				18,416,760	96.6%	3.7%

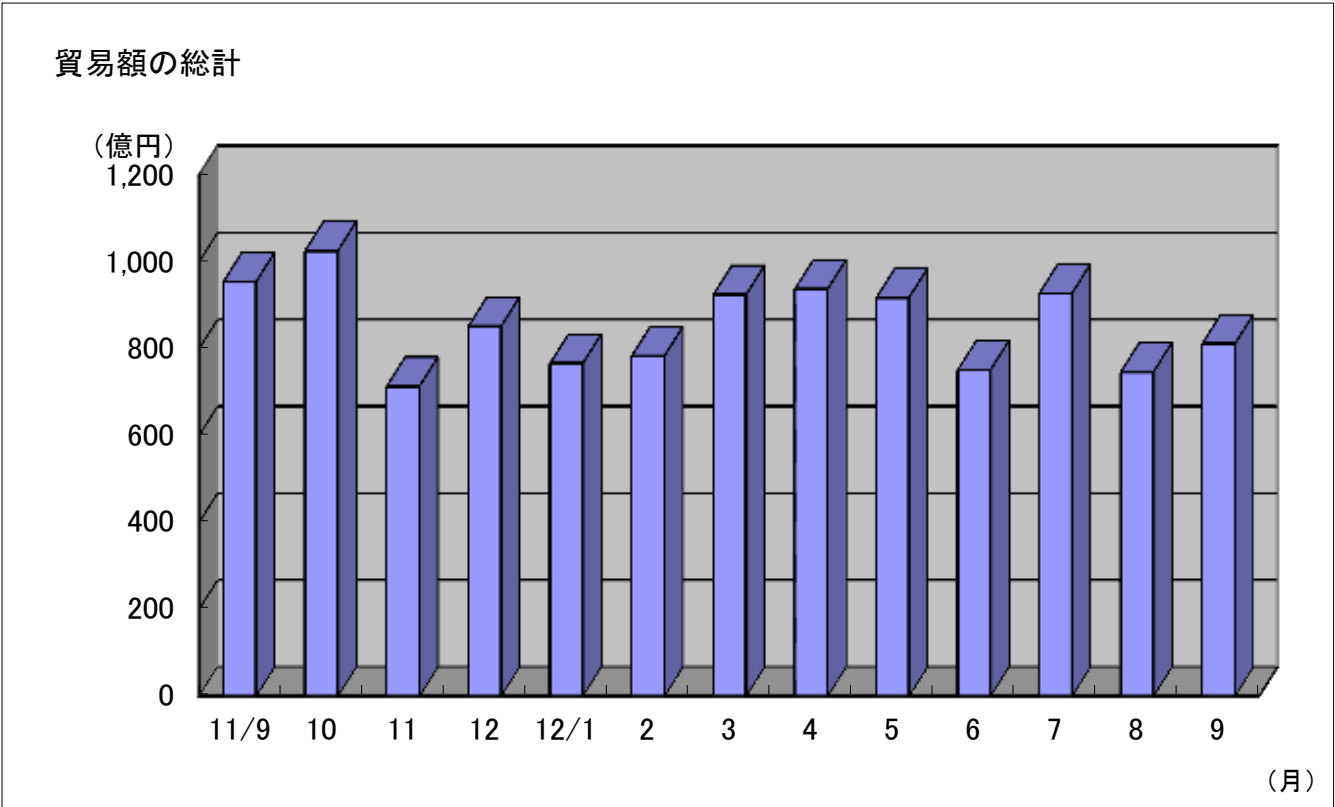
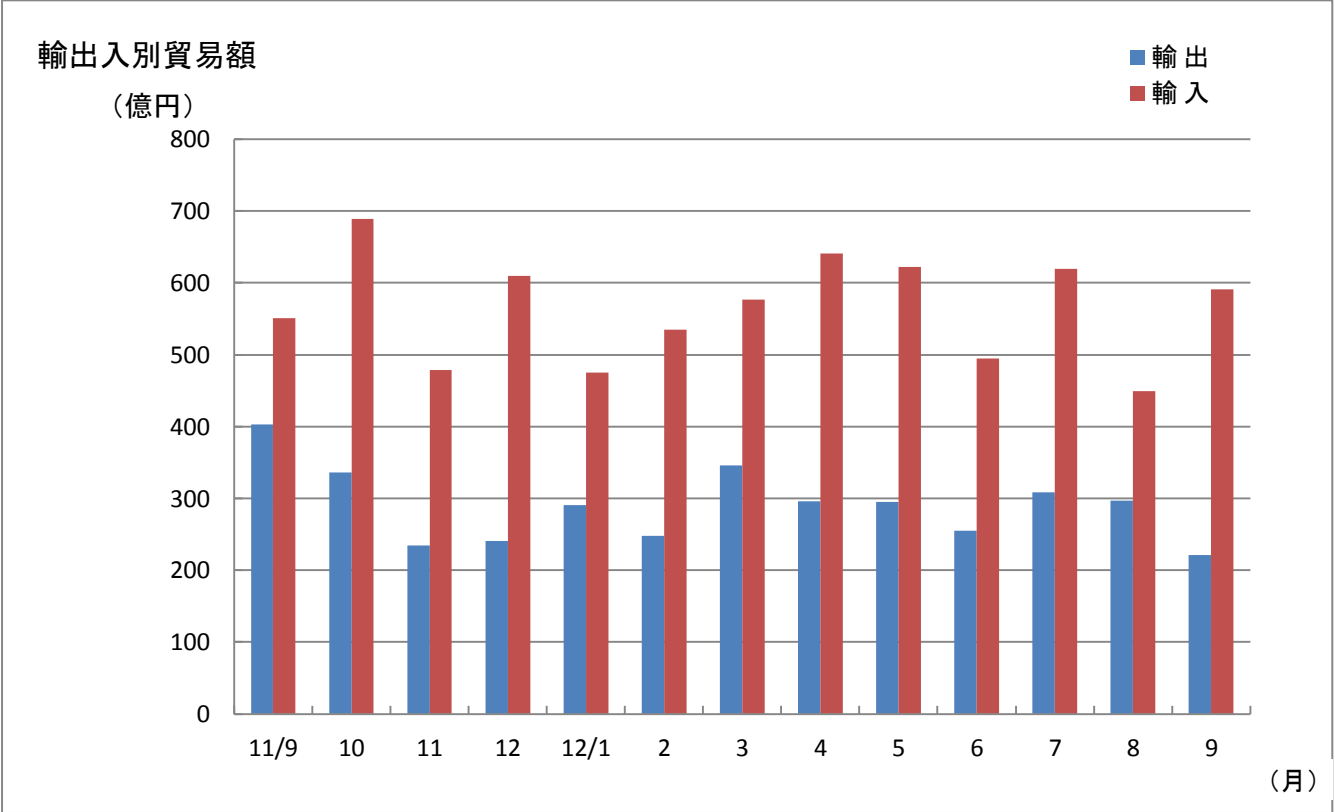
3. 徳山・下松港 品別割合グラフ

平成24年9月分



4. 徳山・下松港 貿易額推移グラフ

平成24年9月分



(億円)													
月	11/9	10	11	12	12/1	2	3	4	5	6	7	8	9
輸出	403	336	234	241	291	248	346	296	295	255	308	297	221
輸入	551	689	479	610	475	535	577	641	622	495	619	449	591
合計	954	1,025	713	851	766	783	924	937	917	751	927	746	811

三田尻中関港貿易概況 (平成24年9月分速報値)

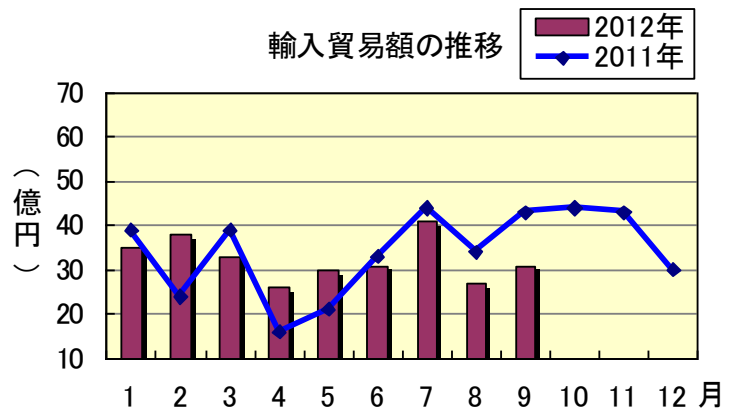
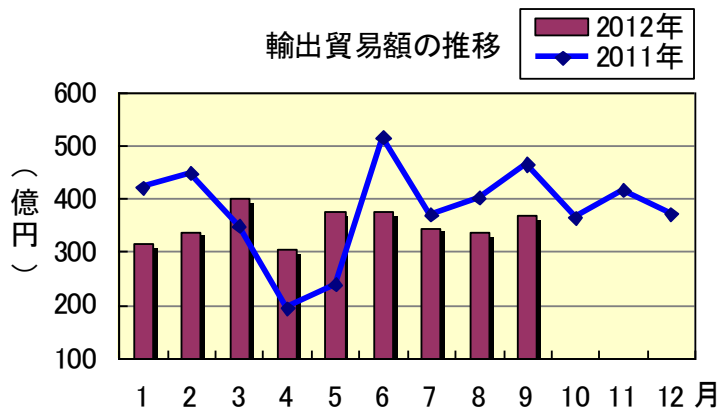
平成24年10月23日
徳山税関支署防府出張所

輸出は4か月ぶりの増加、輸入は2か月ぶりの増加。

1 貿易額

(単位：百万円)

	価 額	前年同月比
輸 出	36,882	79.3%
輸 入	3,141	73.5%

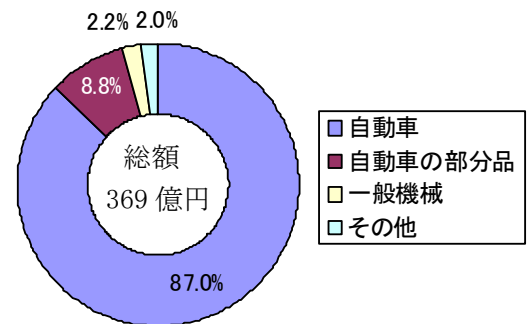


2 輸出動向

主要品目

(単位：千円)

品 目	当月価額	前年同月比	主な仕向国
自 動 車	32,084,839	78.3%	アメリカ、オーストラリア、メキシコ
自動車の部分品	3,235,400	74.1%	中国、タイ、台湾
一般機械	799,037	181.4%	マレーシア、オーストラリア、ニュージーランド

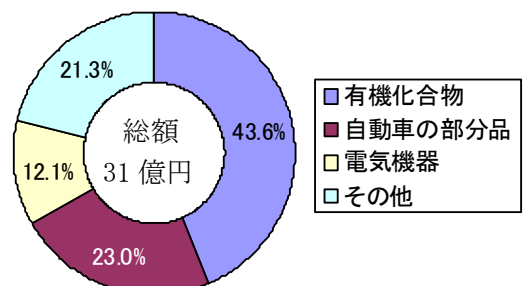


3 輸入動向

主要品目

(単位：千円)

品 目	当月価額	前年同月比	主な原産国
有機化合物	1,368,418	82.7%	パキスタン、ドイツ、アメリカ
自動車の部分品	721,533	51.7%	中国、韓国、フランス
電気機器	379,010	81.2%	マレーシア、フィリピン、中国



平生港貿易概況 平成24年9月分(速報値)

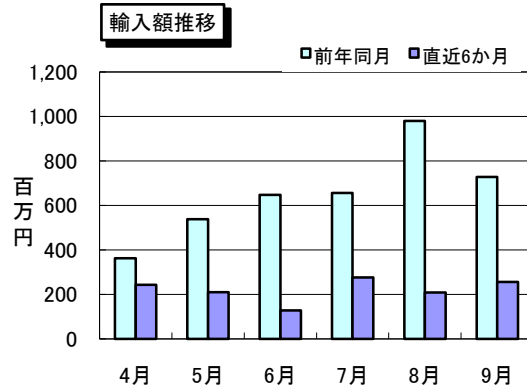
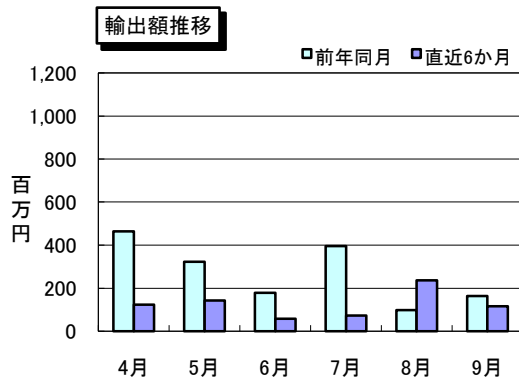
平成 24 年 11 月 1 日
徳山税関支署 平生出張所

【貿易額】

(単位:千円、%)

区 分	当 月			累 計	
	貿易額	前月比	前年同月比	貿易額	前年同期比
輸 出	116,607	49.2	71.1	1,371,278	50.1
輸 入	256,064	122.5	35.1	2,749,150	52.8
輸出入総額	372,671	83.5	41.7	4,120,428	51.9

※輸出入貿易額は速報値



【主要輸出品目】

(単位:千円、%)

品 名	当 月			累 計			当月 主要輸出国
	価 額	前年同月比	構成比	価 額	前年同期比	構成比	
化学製品	116,607	71.1	100.0	1,359,831	61.4	99.2	タイ、韓国
そ の 他	0	—	—	11,447	2.2	0.8	—

【主要輸入品目】

(単位:千円、%)

品 名	当 月			累 計			当月 主要輸入国
	価 額	前年同月比	構成比	価 額	前年同期比	構成比	
製材	0	—	—	0	全減	—	—
化学製品	0	全減	—	3,212	27.0	0.1	—
合 板	256,064	35.3	100.0	2,745,938	52.8	99.9	インドネシア、マレーシア
そ の 他	0	—	—	0	—	—	—

【外国貿易船入港隻数】

(単位:隻、トン、%)

船 籍	当 月				1月以降累計		
	隻数	純トン数	前月比	前年同月比	隻数	純トン数	前年同期比
日 本	—	—	—	—	—	—	—
外 国	4	11,820	133.3	100.0	38	117,154	90.5
合 計	4	11,820	133.3	100.0	38	117,154	90.5

密輸に関する情報は

フリーダイヤル シロイ クロイ
0120 - 461 - 961

この資料に関するお問い合わせは

徳山税関支署 平生出張所
TEL (0820)-56-3076