

# 徳山・下松港 貿易概況

## 平成24年5月分（速報値）

平成24年6月29日  
徳山税関支署

### 輸出は7か月連続のマイナス 輸入は1か月ぶりのプラス

#### 1. 総額

輸 出	294億72百万円	(-16.7%)
輸 入	622億13百万円	(+10.2%)
輸出入差引額	327億41百万円の入超	

(増減比は前年同月比、以下同じ。)

#### 2. 輸出

輸出総額は、294億72百万円、伸び率-16.7%、金額にして59億05百万円の減少で7か月連続のマイナスとなった。これは、船舶類、合成ゴムなどは増加したものの、有機化合物、無機化合物、鉄鋼、石油及び同製品などが減少したことが主な要因となっている。

品目別動向では、パナマ向けの船舶類が26億85百万円の増加、アメリカ、中国等向けの合成ゴムが5億67百万円の増加となった。

一方、中国、韓国等向けの有機化合物が47億41百万円の減少、韓国、台湾等向けの無機化合物が15億95百万円の減少、韓国、中国等向けの鉄鋼が14億04百万円の減少、台湾、中国等向けの石油及び同製品が11億83百万円の減少となった。

《増加品目》船舶類	27億86百万円	(26億85百万円増、+2658.8%)
合成ゴム	31億48百万円	(5億67百万円増、+22.0%)
《減少品目》有機化合物	94億39百万円	(47億41百万円減、-33.4%)
無機化合物	13億67百万円	(15億95百万円減、-53.8%)
鉄鋼	64億07百万円	(14億04百万円減、-18.0%)
石油及び同製品	4億29百万円	(11億83百万円減、-73.4%)

#### 3. 輸入

輸入総額は、622億13百万円、伸び率+10.2%、金額にして57億83百万円の増加で1か月ぶりのプラスとなった。これは、有機化合物は減少したものの、原油及び粗油、石炭などが増加したことが主な要因となっている。

品目別動向では、カタール、アラブ首長国連邦からの原油及び粗油が53億55百万円の増加、オーストラリア、インドネシア等からの石炭が25億05百万円の増加となった。

一方、韓国、台湾等からの有機化合物が12億05百万円の減少となった。

《増加品目》原油及び粗油	296億05百万円	(53億55百万円増、+22.1%)
石炭	90億46百万円	(25億05百万円増、+38.3%)
《減少品目》有機化合物	1億42百万円	(12億05百万円減、-89.4%)

注. この内容を引用されるときは、徳山税関支署発表による旨附記してください。

# 1. 徳山・下松港 主要輸出品

平成 24 年 5 月 分

品 名		当 年					前 年	
		数 量	単 位	前 年 同期比	価額 (千円)	前 年 同期比	構成比	価額 (千円)
総 額	当月				29,471,569	83.3%	100.0%	35,376,462
	累計				147,595,056	80.1%	100.0%	184,221,021
1. 食料品	当月				9,958	142.9%	0.0%	6,967
	累計				29,061	135.8%	0.0%	21,394
2. 原料品	当月				3,468,374	121.5%	11.8%	2,855,158
	累計				18,420,992	110.5%	12.5%	16,668,132
合成ゴム	当月	10,247	MT	119.8%	3,148,134	122.0%	10.7%	2,580,673
	累計	58,552	MT	112.3%	16,932,283	113.4%	11.5%	14,936,406
人造繊維	当月	609	MT	79.9%	199,787	73.7%	0.7%	271,064
	累計	3,122	MT	76.6%	1,082,735	73.3%	0.7%	1,476,172
3. 鉱物性燃料	当月				429,155	22.9%	1.5%	1,870,284
	累計				2,809,337	71.9%	1.9%	3,908,897
石油及び同製品	当月				429,155	26.6%	1.5%	1,612,010
	累計				1,804,464	53.6%	1.2%	3,367,377
4. 化学製品	当月				14,678,734	69.8%	49.8%	21,028,602
	累計				68,587,691	64.6%	46.5%	106,123,222
有機化合物	当月				9,438,936	66.6%	32.0%	14,180,106
	累計				41,218,522	60.6%	27.9%	68,032,236
無機化合物	当月	8,128	MT	209.9%	1,366,632	46.2%	4.6%	2,961,234
	累計	21,359	MT	32.9%	8,653,657	64.6%	5.9%	13,390,302
プラスチック	当月	19,809	MT	99.1%	3,682,459	101.5%	12.5%	3,628,155
	累計	98,739	MT	72.2%	17,365,719	78.9%	11.8%	22,007,139
5. 原料別製品	当月				6,875,393	80.4%	23.3%	8,554,058
	累計				33,109,133	80.8%	22.4%	40,983,281
セメント	当月	60,250	MT	157.1%	179,436	169.3%	0.6%	105,982
	累計	143,260	MT	90.6%	389,851	95.4%	0.3%	408,721
鉄鋼	当月	35,152	MT	86.1%	6,407,111	82.0%	21.7%	7,810,927
	累計	151,665	MT	75.7%	29,864,329	79.5%	20.2%	37,565,956
金属製品	当月				125,405	101.0%	0.4%	124,156
	累計				453,614	114.0%	0.3%	398,071
6. 機械類及び輸送用機器	当月				3,365,602	990.4%	11.4%	339,832
	累計				21,186,517	171.7%	14.4%	12,340,530
一般機械	当月				177,133	145.3%	0.6%	121,914
	累計				1,674,075	136.7%	1.1%	1,224,271
電気機器	当月				13,912	ZENZOU	0.0%	0
	累計				72,699	56.2%	0.0%	129,252
自動車の部分品	当月	283,010	KG	330.6%	386,919	330.9%	1.3%	116,918
	累計	1,466,755	KG	361.2%	2,004,703	362.4%	1.4%	553,172
船舶類	当月				2,786,416	2758.8%	9.5%	101,000
	累計				17,429,576	167.0%	11.8%	10,433,835
7. その他	当月				644,353	89.3%	2.2%	721,561
	累計				3,452,325	82.7%	2.3%	4,175,565

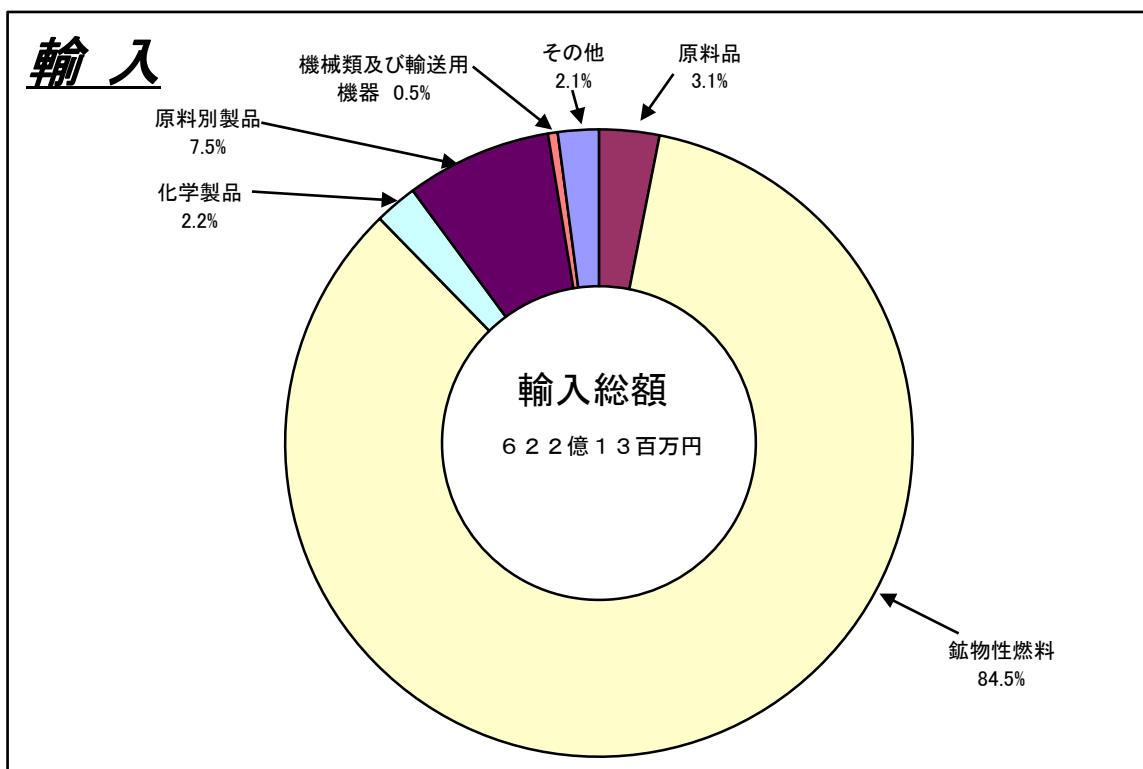
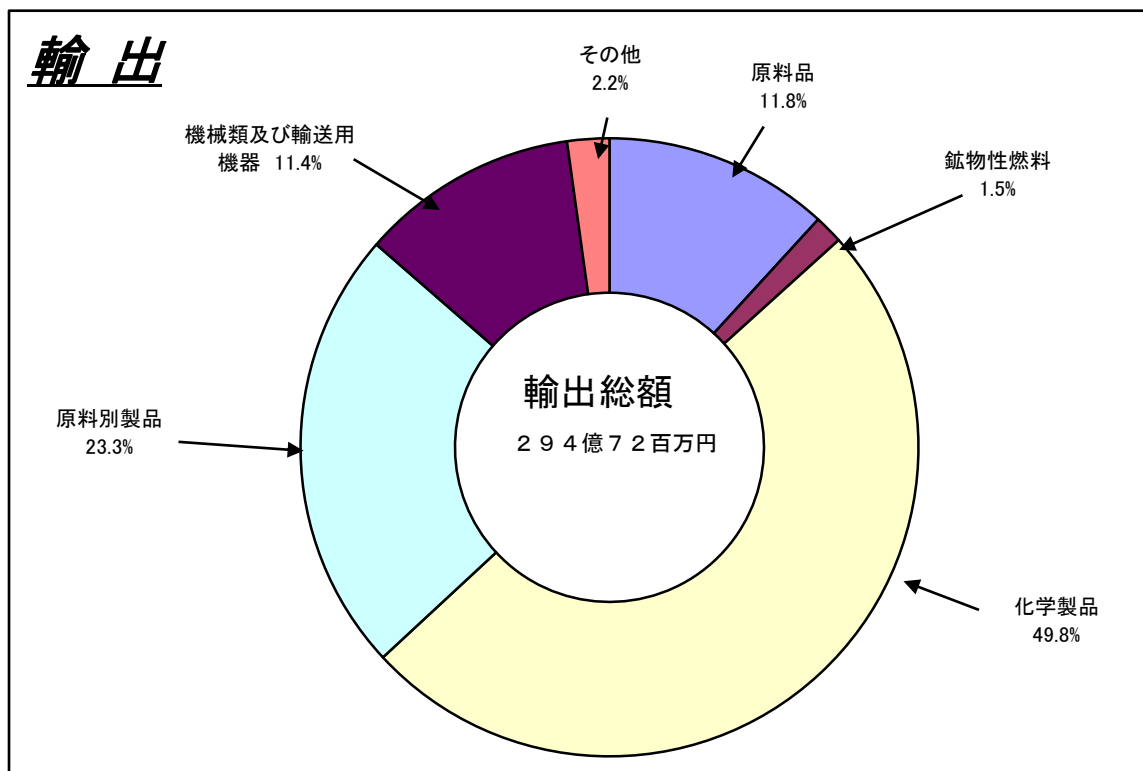
## 2. 徳山・下松港 主要輸入品

平成 24 年 5 月 分

品 名		当 年					前 年	
		数 量	単 位	前 年 同期比	価額 (千円)	前 年 同期比	構成比	価額 (千円)
総 額	当月				62,213,136	110.2%	100.0%	56,430,035
	累計				285,124,361	93.2%	100.0%	306,040,750
1. 食料品	当月				1,176	33.3%	0.0%	3,528
	累計				18,552	77.1%	0.0%	24,050
2. 原料品	当月				1,939,188	64.7%	3.1%	2,996,047
	累計				7,710,350	52.6%	2.7%	14,662,034
生ゴム	当月	3,086	MT	80.2%	124,193	51.1%	0.2%	243,261
	累計	13,092	MT	68.1%	331,434	42.2%	0.1%	785,334
塩	当月	201,477	MT	75.5%	868,813	63.8%	1.4%	1,361,735
	累計	800,150	MT	75.9%	3,381,312	60.3%	1.2%	5,608,092
鉄鋼くず	当月	3,531	MT	90.8%	599,374	65.4%	1.0%	916,194
	累計	17,301	MT	66.5%	2,829,638	50.0%	1.0%	5,664,558
非鉄金属鉱	当月	1,840	MT	148.4%	129,699	31.6%	0.2%	410,458
	累計	5,740	MT	67.0%	704,989	36.1%	0.2%	1,951,369
3. 鉱物性燃料	当月				52,581,059	116.8%	84.5%	45,009,029
	累計				239,248,646	97.6%	83.9%	245,047,380
石炭	当月	822,453	MT	138.4%	9,046,145	138.3%	14.5%	6,540,848
	累計	3,206,958	MT	109.2%	36,080,230	123.7%	12.7%	29,157,882
原油及び粗油	当月	472,459	KL	122.1%	29,604,939	122.1%	47.6%	24,250,214
	累計	2,445,433	KL	92.2%	148,126,857	101.5%	52.0%	145,875,291
石油製品	当月				11,955,756	100.7%	19.2%	11,869,028
	累計				46,424,334	79.0%	16.3%	58,742,672
液化石油ガス	当月	28,804	MT	93.9%	1,974,219	85.8%	3.2%	2,300,731
	累計	105,178	MT	71.8%	8,617,225	76.8%	3.0%	11,223,327
4. 化学製品	当月				1,341,493	56.9%	2.2%	2,356,973
	累計				7,084,989	85.5%	2.5%	8,290,862
有機化合物	当月				142,319	10.6%	0.2%	1,347,704
	累計				978,020	32.2%	0.3%	3,038,495
無機化合物	当月	9,502	MT	175.4%	888,697	126.1%	1.4%	705,011
	累計	42,241	MT	117.6%	4,486,718	123.5%	1.6%	3,631,952
5. 原料別製品	当月				4,687,781	108.2%	7.5%	4,331,730
	累計				20,414,175	83.6%	7.2%	24,408,916
鉄鋼	当月	23,876	MT	151.2%	3,286,129	89.8%	5.3%	3,660,553
	累計	116,836	MT	92.7%	14,247,252	75.2%	5.0%	18,949,054
非鉄金属	当月	415	MT	78.6%	489,076	107.3%	0.8%	455,906
	累計	1,900	MT	78.9%	2,120,022	97.3%	0.7%	2,179,107
6. 機械類及び輸送用機器	当月				335,239	156.5%	0.5%	214,201
	累計				3,359,510	179.7%	1.2%	1,869,113
7.その他	当月				1,327,200	87.4%	2.1%	1,518,527
	累計				7,288,139	62.1%	2.6%	11,738,395

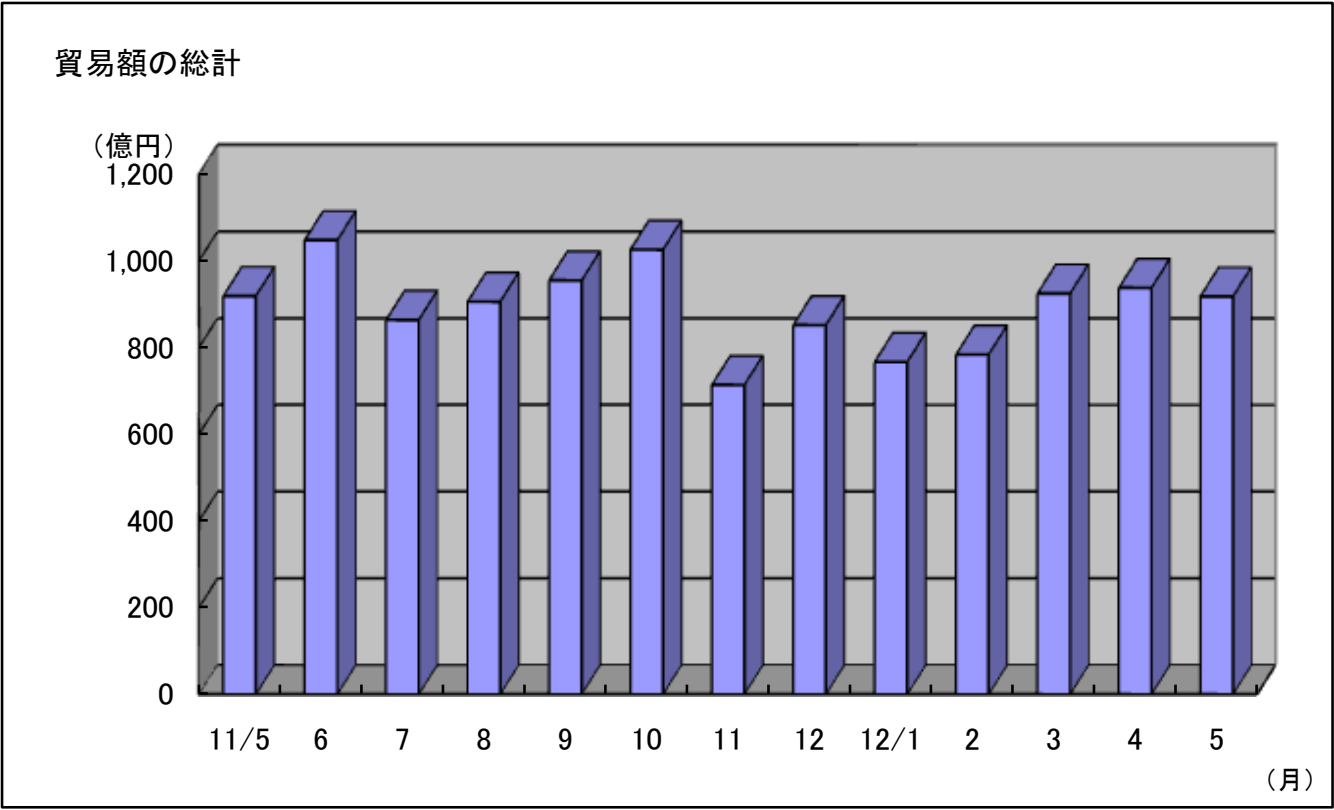
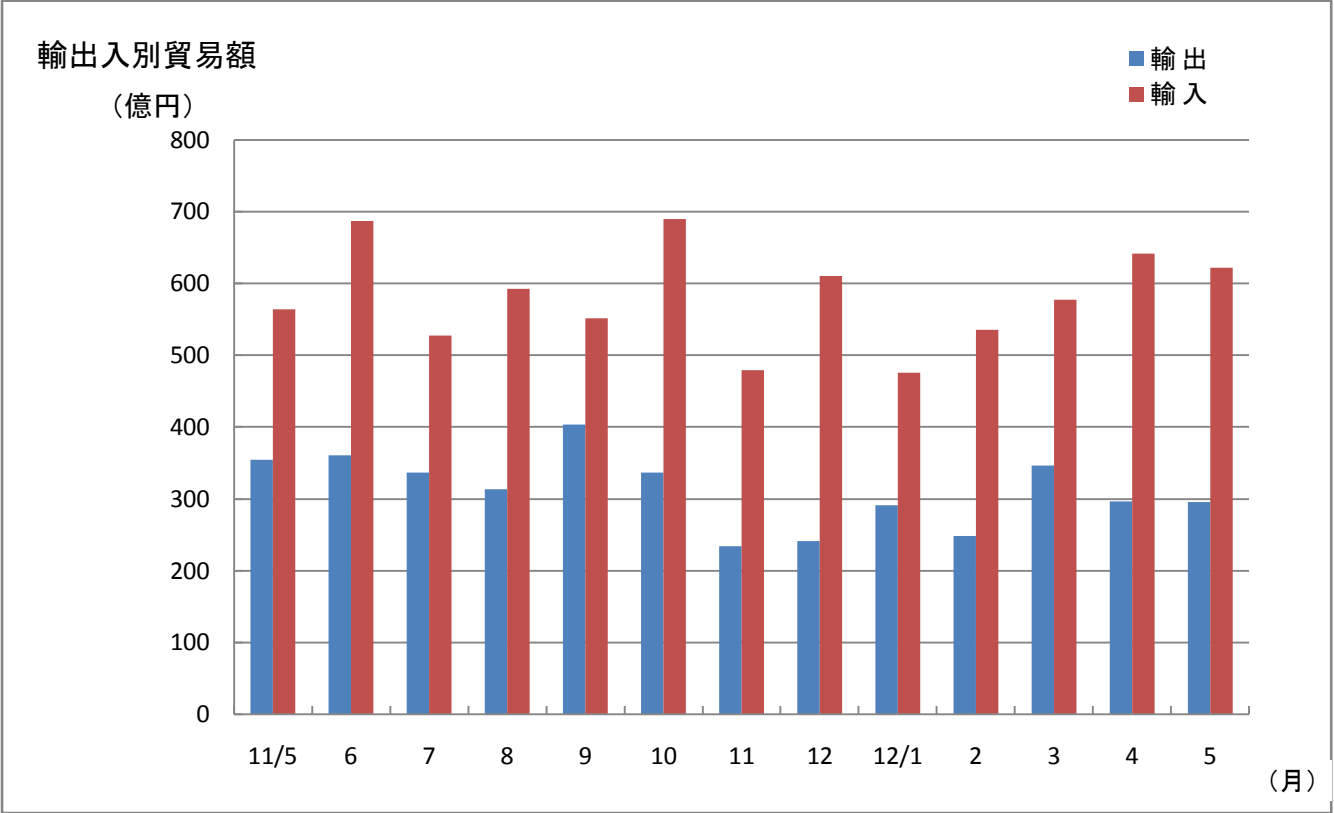
### 3. 徳山・下松港 品別割合グラフ

平成24年5月分



4. 徳山・下松港 貿易額推移グラフ

平成24年5月分



(億円)													
月	11/5	6	7	8	9	10	11	12	12/1	2	3	4	5
輸出	354	360	336	313	403	336	234	241	291	248	346	296	295
輸入	564	687	527	592	551	689	479	610	475	535	577	641	622
合計	918	1,047	863	905	954	1,025	713	851	766	783	924	937	917

# 三田尻中関港貿易概況 (平成24年5月分速報値)

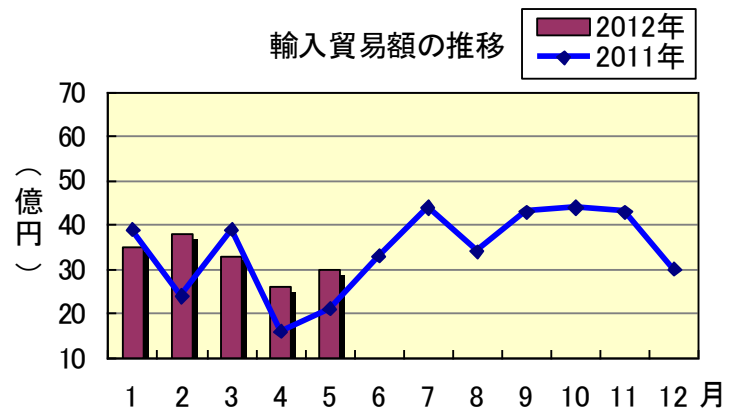
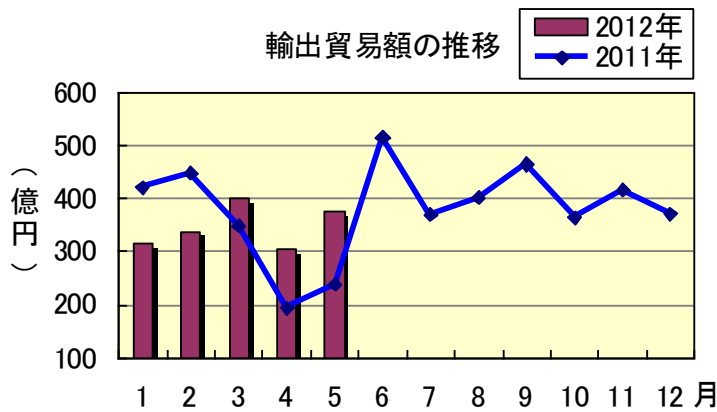
平成24年6月20日  
徳山税関支署防府出張所

輸出は2か月ぶりの増加、輸入は2か月ぶりの増加。

## 1 貿易額

(単位：百万円)

	価 額	前年同月比
輸 出	37,614	157.9%
輸 入	2,991	143.3%

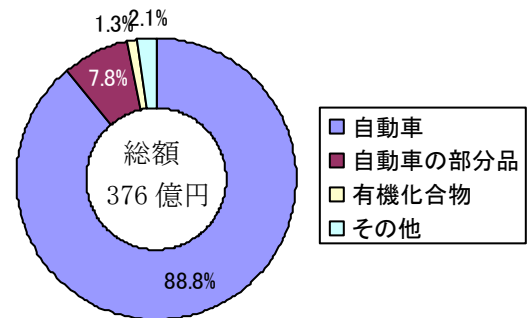


## 2 輸出動向

主要品目

(単位：千円)

品 目	当月価額	前年同月比	主な仕向国
自 動 車	33,413,586	179.7%	アメリカ、オーストラリア、カナダ
自動車の部分品	2,921,892	72.0%	中国、タイ
有機化合物	477,988	106.4%	ドイツ、イタリア

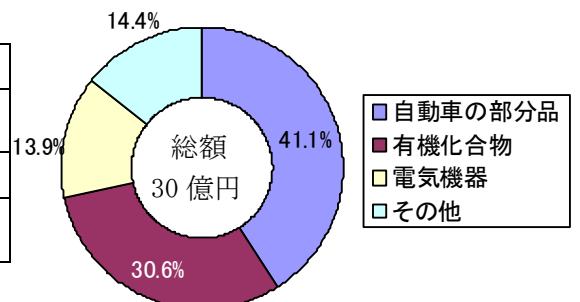


## 3 輸入動向

主要品目

(単位：千円)

品 目	当月価額	前年同月比	主な原産国
自動車の部分品	1,227,700	245.4%	中国、ドイツ、韓国
有機化合物	916,507	86.0%	ドイツ、ブラジル、中国
電気機器	415,245	347.1%	フィリピン、マレーシア、中国



# 平生港貿易概況 平成24年5月分(速報値)

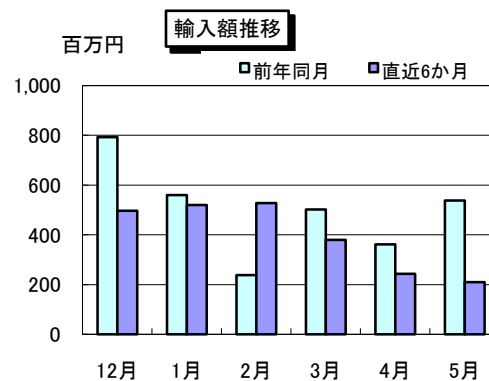
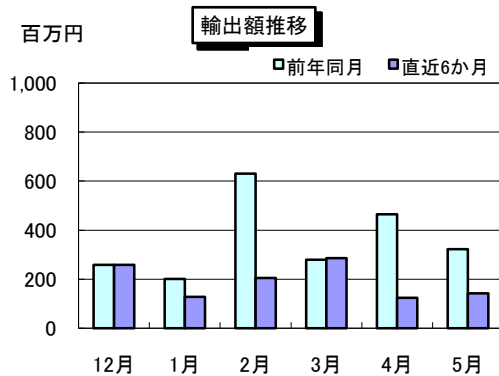
平成24年7月2日  
徳山税関支署 平生出張所

## 【貿易額】

(単位: 千円、%)

区 分	当 月			累 計	
	貿易額	前月比	前年同月比	貿易額	前年同期比
輸 出	142,777	115.1	44.2	885,884	46.6
輸 入	209,883	86.3	39.0	1,879,813	85.5
輸出入総額	352,660	96.0	40.9	2,765,697	67.5

※輸出入貿易額は速報値



## 【主要輸出品目】

(単位: 千円、%)

品 名	当 月			累 計			当月 主要輸出国
	価 額	前年同月比	構成比	価 額	前年同期比	構成比	
化学製品	142,777	44.2	100.0	874,437	63.4	98.7	タイ・トルコ
そ の 他	0	—	—	11,447	2.2	1.3	

## 【主要輸入品目】

(単位: 千円、%)

品 名	当 月			累 計			当月 主要輸入国
	価 額	前年同月比	構成比	価 額	前年同期比	構成比	
製材	0	—	—	0	—	—	
化学製品	0	—	—	3,212	42.1	0.2	
合 板	209,883	39.0	100.0	1,876,601	85.6	99.8	マレーシア・インドネシア
そ の 他	0	—	—	0	—	—	

## 【外国貿易船入港隻数】

(単位: 隻、トン、%)

船 籍	当 月				1月以降累計		
	隻数	純トン数	前月比	前年同月比	隻数	純トン数	前年同期比
日 本	0	0	—	—	0	0	—
外 国	3	7,304	100.0	100.0	24	75,964	126.3
合 計	3	7,304	100.0	100.0	24	75,964	126.3

## 密輸に関する情報は

フリーダイヤル シロイ クロイ  
0120 - 461 - 961

この資料に関するお問い合わせは  
徳山税関支署 平生出張所  
TEL (0820)-56-3076