

# 徳山・下松港 貿易概況

## 平成24年4月分（速報値）

平成24年5月28日  
徳山税関支署

### 輸出は6か月連続のマイナス 輸入は2か月連続のマイナス

#### 1. 総額

輸 出	296億22百万円	(-19.6%)
輸 入	640億85百万円	(-16.5%)
輸出入差引額	344億63百万円の入超	

(増減比は前年同月比、以下同じ。)

#### 2. 輸出

輸出総額は、296億22百万円、伸び率-19.6%、金額にして72億16百万円の減少で6か月連続のマイナスとなった。これは、船舶類などは増加したものの、有機化合物、無機化合物、プラスチックなどが減少したことが主な要因となっている。

品目別動向では、パナマ向けの船舶類が10億09百万円の増加となった。

一方、中国、韓国等向けの有機化合物が41億91百万円の減少、韓国、台湾等向けの無機化合物が17億07百万円の減少、中国、インド等向けのプラスチックが7億44百万円の減少となった。

《増加品目》船舶類	41億31百万円	(10億09百万円増、+32.3%)
《減少品目》有機化合物	83億31百万円	(41億91百万円減、-33.5%)
無機化合物	12億91百万円	(17億07百万円減、-56.9%)
プラスチック	35億25百万円	(7億44百万円減、-17.4%)

#### 3. 輸入

輸入総額は、640億85百万円、伸び率-16.5%、金額にして127億00百万円の減少で2か月連続のマイナスとなった。これは、石油製品などは増加したものの、原油及び粗油、鉄鋼、石炭、液化石油ガスなどが減少したことが主な要因となっている。

品目別動向では、インド、クウェートからの石油製品が14億60百万円の増加となった。

一方、アラブ首長国連邦、サウジアラビア等からの原油及び粗油が81億57百万円の減少、南アフリカ、ニューカレドニア等からの鉄鋼が11億65百万円の減少、インドネシア、オーストラリア等からの石炭が10億39百万円の減少、オーストラリア、サウジアラビアからの液化石油ガスが9億79百万円の減少となった。

《増加品目》石油製品	121億45百万円	(14億60百万円増、+13.7%)
《減少品目》原油及び粗油	326億57百万円	(81億57百万円減、-20.0%)
鉄鋼	28億38百万円	(11億65百万円減、-29.1%)
石炭	47億36百万円	(10億39百万円減、-18.0%)
液化石油ガス	39億49百万円	(9億79百万円減、-19.9%)

注. この内容を引用されるときは、徳山税関支署発表による旨附記してください。

# 1. 徳山・下松港 主要輸出品

平成 24 年 4 月 分

品 名		当 年					前 年	
		数 量	単 位	前 年 同期比	価額 (千円)	前 年 同期比	構成比	価額 (千円)
総 額	当月				29,621,882	80.4%	100.0%	36,838,074
	累計				118,123,487	79.4%	100.0%	148,844,559
1. 食料品	当月				8,238	168.7%	0.0%	4,883
	累計				19,103	132.4%	0.0%	14,427
2. 原料品	当月				3,196,390	93.1%	10.8%	3,433,964
	累計				14,952,618	108.3%	12.7%	13,812,974
合成ゴム	当月	9,006	MT	91.6%	2,913,365	97.3%	9.8%	2,994,588
	累計	48,305	MT	110.8%	13,784,149	111.6%	11.7%	12,355,733
人造繊維	当月	419	MT	37.0%	172,335	46.2%	0.6%	372,712
	累計	2,513	MT	75.8%	882,948	73.3%	0.7%	1,205,108
3. 鉱物性燃料	当月				492,835	63.4%	1.7%	776,804
	累計				2,380,182	116.8%	2.0%	2,038,613
石油及び同製品	当月				404,113	72.9%	1.4%	554,685
	累計				1,375,309	78.3%	1.2%	1,755,367
4. 化学製品	当月				13,445,801	66.3%	45.4%	20,280,120
	累計				53,908,957	63.4%	45.6%	85,094,620
有機化合物	当月				8,330,930	66.5%	28.1%	12,522,408
	累計				31,779,586	59.0%	26.9%	53,852,130
無機化合物	当月	3,427	MT	25.1%	1,291,367	43.1%	4.4%	2,998,559
	累計	13,231	MT	21.7%	7,287,025	69.9%	6.2%	10,429,068
プラスチック	当月	18,399	MT	83.6%	3,524,917	82.6%	11.9%	4,268,421
	累計	78,930	MT	67.6%	13,683,260	74.5%	11.6%	18,378,984
5. 原料別製品	当月				7,199,765	90.9%	24.3%	7,916,309
	累計				26,233,740	80.9%	22.2%	32,429,223
セメント	当月	31,250	MT	52.5%	84,106	58.5%	0.3%	143,852
	累計	83,010	MT	69.3%	210,415	69.5%	0.2%	302,739
鉄鋼	当月	33,918	MT	89.3%	6,400,065	94.6%	21.6%	6,761,881
	累計	116,513	MT	73.1%	23,457,218	78.8%	19.9%	29,755,029
金属製品	当月				144,363	209.7%	0.5%	68,850
	累計				328,209	119.8%	0.3%	273,915
6. 機械類及び輸送用機器	当月				4,682,508	127.7%	15.8%	3,667,312
	累計				17,820,915	148.5%	15.1%	12,000,698
一般機械	当月				138,395	28.5%	0.5%	485,375
	累計				1,496,942	135.8%	1.3%	1,102,357
電気機器	当月				3,873	228.1%	0.0%	1,698
	累計				58,787	45.5%	0.0%	129,252
自動車の部分品	当月	298,665	KG	710.4%	407,619	710.0%	1.4%	57,414
	累計	1,183,745	KG	369.4%	1,617,784	370.8%	1.4%	436,254
船舶類	当月				4,131,400	132.3%	13.9%	3,122,825
	累計				14,643,160	141.7%	12.4%	10,332,835
7. その他	当月				596,345	78.6%	2.0%	758,682
	累計				2,807,972	81.3%	2.4%	3,454,004

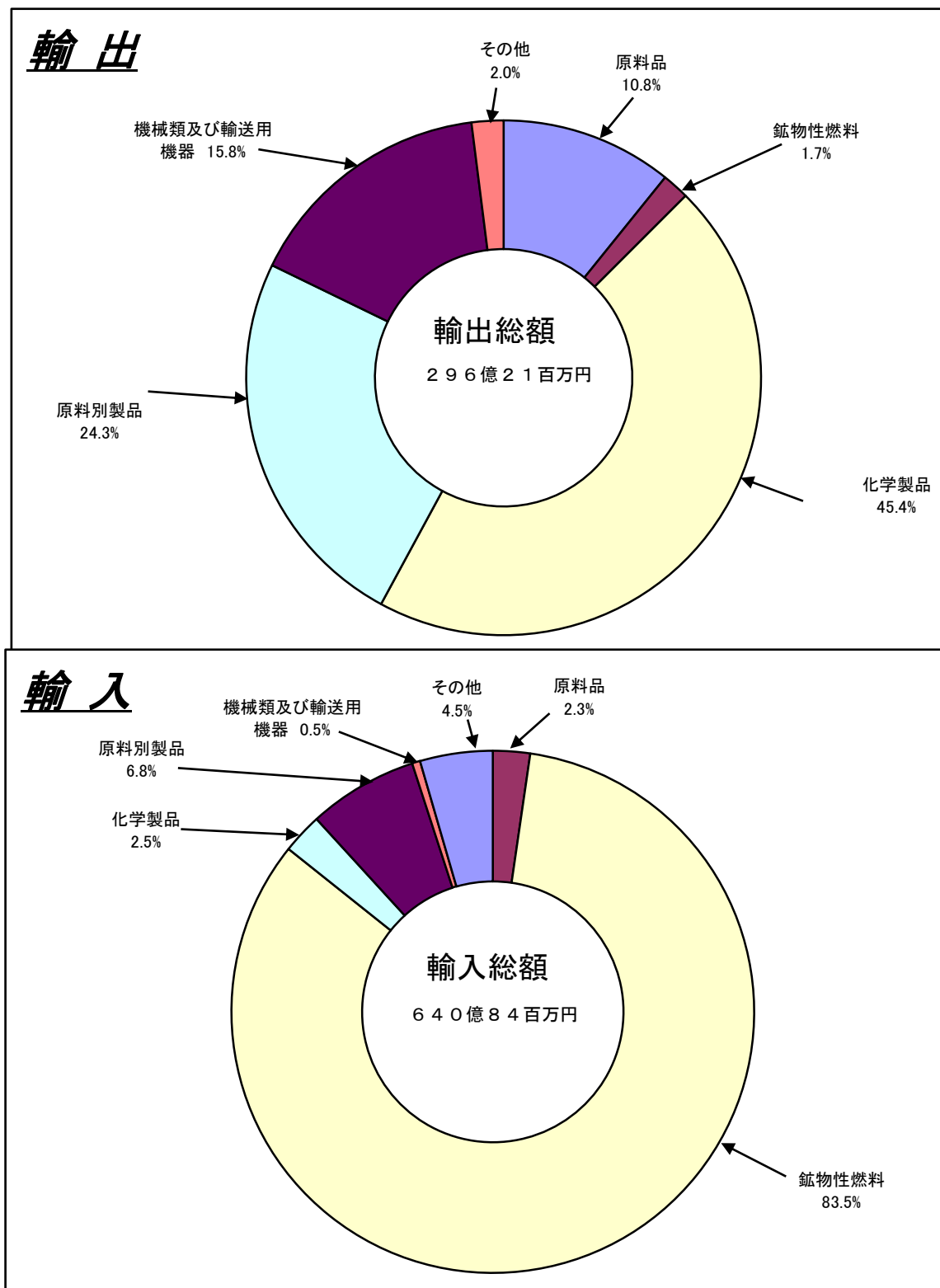
## 2. 徳山・下松港 主要輸入品

平成 24 年 4 月 分

品 名		当 年					前 年	
		数 量	単 位	前 年 同期比	価額 (千円)	前 年 同期比	構成比	価額 (千円)
総 額	当月				64,084,663	83.5%	100.0%	76,785,147
	累計				222,887,789	89.3%	100.0%	249,610,715
1. 食料品	当月				7,058	300.2%	0.0%	2,351
	累計				17,376	84.7%	0.0%	20,522
2. 原料品	当月				1,490,065	50.8%	2.3%	2,935,385
	累計				5,746,263	49.3%	2.6%	11,665,987
生ゴム	当月	2,460	MT	59.4%	28,198	16.9%	0.0%	167,096
	累計	10,006	MT	65.1%	207,241	38.2%	0.1%	542,073
塩	当月	125,716	MT	64.1%	498,586	49.0%	0.8%	1,017,511
	累計	598,673	MT	76.0%	2,487,600	58.6%	1.1%	4,246,357
鉄鋼くず	当月	4,233	MT	75.1%	766,567	61.9%	1.2%	1,238,065
	累計	13,770	MT	62.2%	2,230,264	47.0%	1.0%	4,748,364
非鉄金属鉱	当月	1,046	MT	51.3%	136,694	47.0%	0.2%	290,771
	累計	3,900	MT	53.2%	575,290	37.3%	0.3%	1,540,911
3. 鉱物性燃料	当月				53,486,336	86.0%	83.5%	62,200,509
	累計				186,667,587	93.3%	83.7%	200,038,351
石炭	当月	407,538	MT	68.9%	4,735,784	82.0%	7.4%	5,774,477
	累計	2,384,505	MT	101.8%	27,034,085	119.5%	12.1%	22,617,034
原油及び粗油	当月	489,549	KL	71.5%	32,656,596	80.0%	51.0%	40,813,606
	累計	1,972,974	KL	87.0%	118,521,918	97.4%	53.2%	121,625,077
石油製品	当月				12,144,568	113.7%	19.0%	10,684,226
	累計				34,468,578	73.5%	15.5%	46,873,644
液化石油ガス	当月	44,546	MT	71.6%	3,949,388	80.1%	6.2%	4,928,200
	累計	76,374	MT	66.0%	6,643,006	74.5%	3.0%	8,922,596
4. 化学製品	当月				1,625,577	98.7%	2.5%	1,647,446
	累計				5,743,496	96.8%	2.6%	5,933,889
有機化合物	当月				178,844	49.6%	0.3%	360,290
	累計				835,701	49.4%	0.4%	1,690,791
無機化合物	当月	6,790	MT	80.7%	1,027,669	128.3%	1.6%	800,807
	累計	32,739	MT	107.3%	3,598,021	122.9%	1.6%	2,926,941
5. 原料別製品	当月				4,324,739	79.3%	6.7%	5,451,066
	累計				15,727,857	78.3%	7.1%	20,077,186
鉄鋼	当月	25,969	MT	85.1%	2,837,847	70.9%	4.4%	4,002,664
	累計	92,972	MT	84.3%	10,962,586	71.7%	4.9%	15,288,501
非鉄金属	当月	338	MT	105.6%	512,748	122.6%	0.8%	418,160
	累計	1,485	MT	78.9%	1,630,946	94.6%	0.7%	1,723,201
6. 機械類及び輸送用機器	当月				294,833	82.6%	0.5%	356,797
	累計				3,024,271	182.7%	1.4%	1,654,912
7.その他	当月				2,856,055	68.1%	4.5%	4,191,593
	累計				5,960,939	58.3%	2.7%	10,219,868

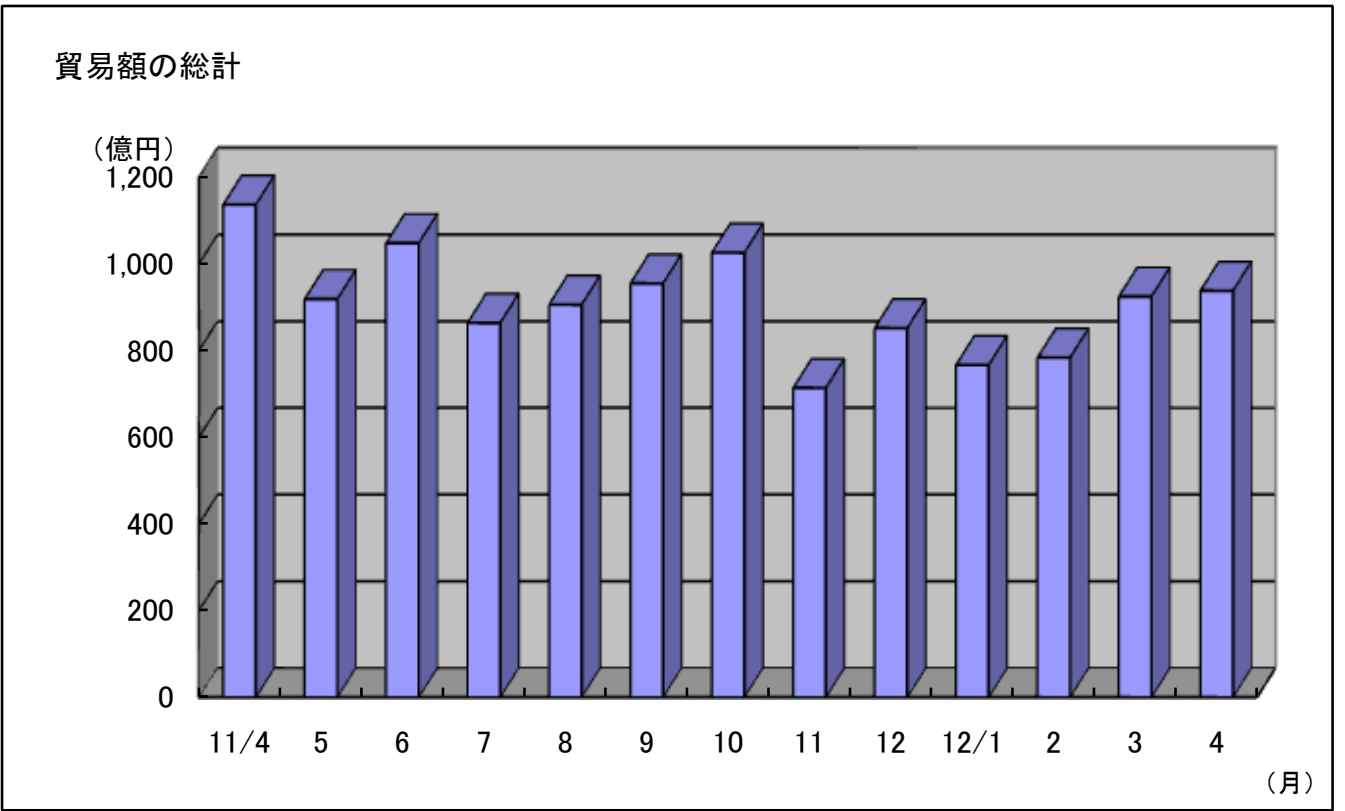
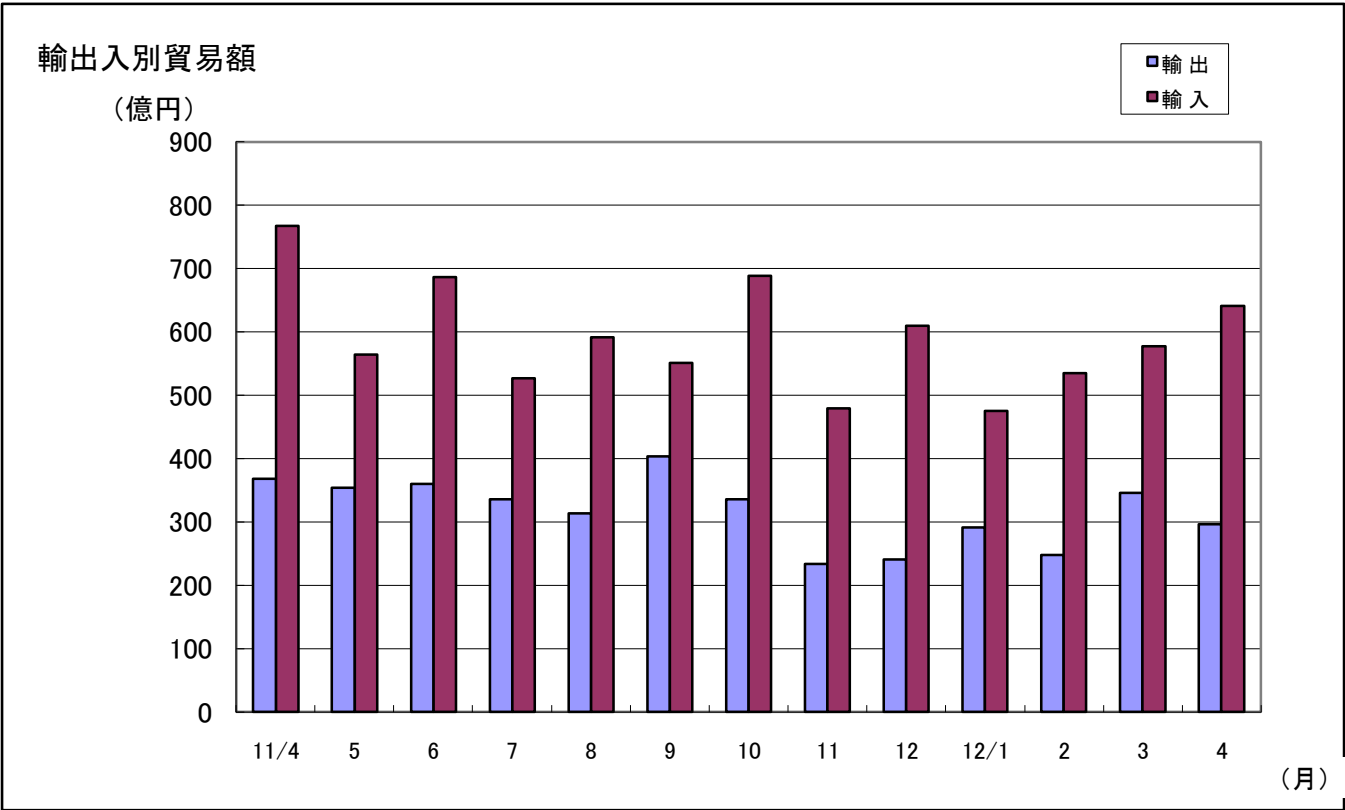
### 3. 徳山・下松港 品別割合グラフ

平成24年4月分



4. 徳山・下松港 貿易額推移グラフ

平成24年4月分



(億円)													
月	11/4	5	6	7	8	9	10	11	12	12/1	2	3	4
輸出	368	354	360	336	313	403	336	234	241	291	248	346	296
輸入	768	564	687	527	592	551	689	479	610	475	535	577	641
合計	1,136	918	1,047	863	905	954	1,025	713	851	766	783	924	937

# 三田尻中関港貿易概況 (平成24年4月分速報値)

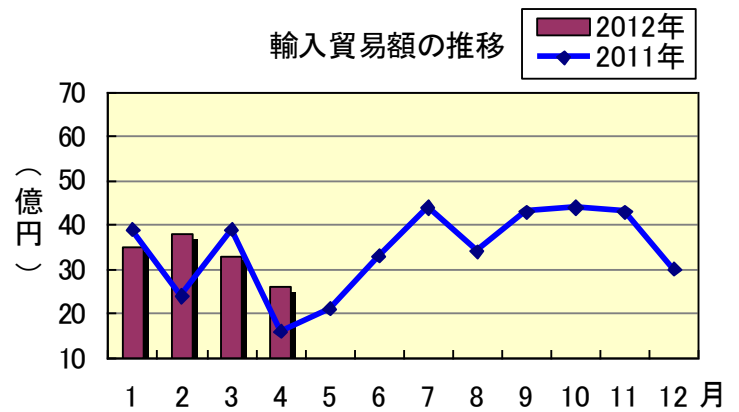
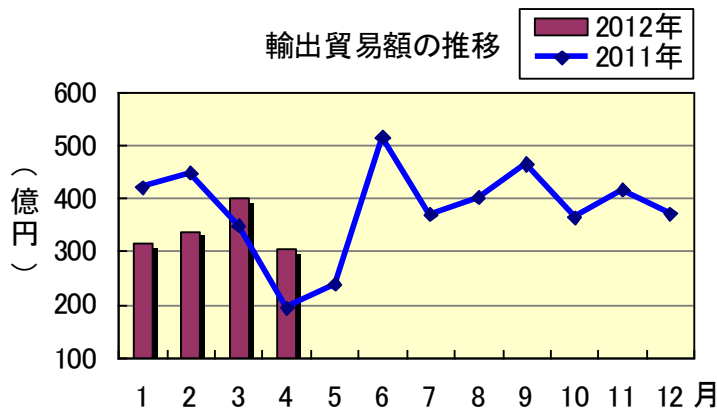
平成24年5月23日  
徳山税関支署防府出張所

輸出は2か月ぶりの減少、輸入は2か月連続の減少。

## 1 貿易額

(単位：百万円)

	価 額	前年同月比
輸 出	30,453	157.1%
輸 入	2,586	157.8%

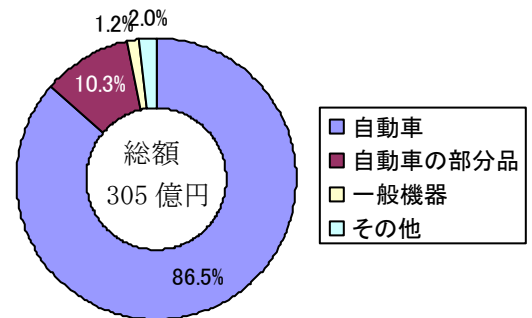


## 2 輸出動向

主要品目

(単位：千円)

品 目	当月価額	前年同月比	主な仕向国
自 動 車	26,338,617	165.2%	アメリカ、オーストラリア、カナダ
自動車の部分品	3,140,986	134.5%	中国、タイ
一般機械	353,013	195.2%	オーストラリア、中国

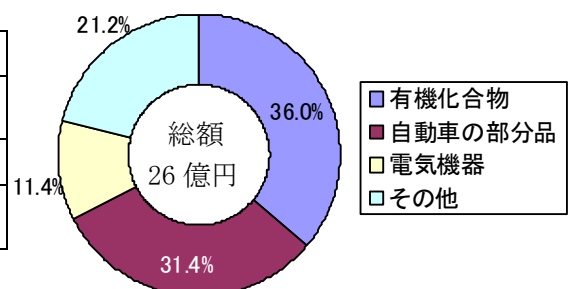


## 3 輸入動向

主要品目

(単位：千円)

品 目	当月価額	前年同月比	主な原産国
有機化合物	931,696	149.0%	ドイツ、パキスタン、中国
自動車の部分品	812,484	232.3%	中国、ドイツ、韓国
電気機器	295,539	123.3%	マレーシア、フィリピン、中国



# 平生港貿易概況 平成24年4月分(速報値)

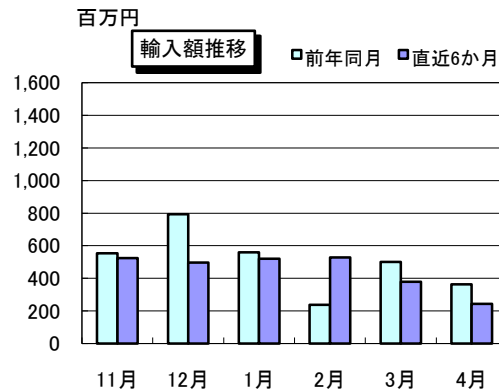
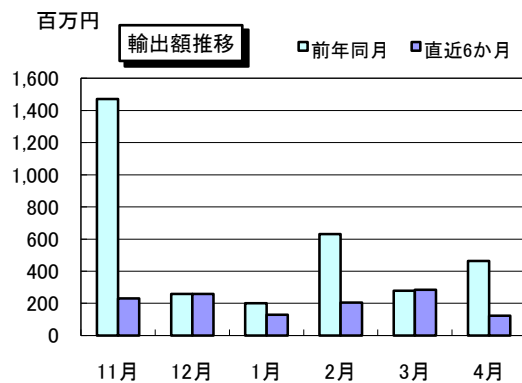
平成 24 年 6 月 1 日  
徳山税関支署 平生出張所

## 【貿易額】

(単位:千円、%)

区 分	当 月			累 計	
	貿易額	前月比	前年同月比	貿易額	前年同期比
輸 出	124,058	43.5	26.7	743,107	47.1
輸 入	243,311	64.1	67.2	1,669,930	100.5
輸出入総額	367,369	55.2	44.4	2,413,037	74.5

※輸出入貿易額は速報値



【特記事項】

## 【主要輸出品目】

(単位:千円、%)

品 名	当 月			累 計			当月 主要輸出国
	価 額	前年同月比	構成比	価 額	前年同期比	構成比	
化学製品	112,611	24.2	90.8	731,660	69.3	98.5	オランダ・タイ
そ の 他	11,447	全増	9.2	11,447	2.2	1.5	ミャンマー

## 【主要輸入品目】

(単位:千円、%)

品 名	当 月			累 計			当月 主要輸入国
	価 額	前年同月比	構成比	価 額	前年同期比	構成比	
製材	0	—	—	0	—	—	
化学製品	0	—	—	3,212	42.1	0.2	
合 板	243,311	67.2	100.0	1,666,718	100.8	99.8	インドネシア・マレーシア
そ の 他	0	—	—	0	—	—	

## 【外国貿易船入港隻数】

(単位:隻、トン、%)

船 籍	当 月				1月以降累計		
	隻数	純トン数	前月比	前年同月比	隻数	純トン数	前年同期比
日 本	0	0	—	—	0	0	—
外 国	3	9,842	75.0	75.0	21	68,660	131.3
合 計	3	9,842	75.0	75.0	21	68,660	131.3

## 密輸に関する情報は

フリーダイヤル シロイ クロイ  
0120 - 461 - 961

## この資料に関するお問い合わせは

徳山税関支署 平生出張所  
Tel (0820)-56-3076