

# 徳山・下松港 貿易概況

## 平成23年5月分（速報値）

平成23年6月29日  
徳山税関支署

### 輸出は2か月ぶりのプラス 輸入は6か月連続のプラス

#### 1. 総額

輸 出	354億04百万円	(+ 4.3%)
輸 入	564億19百万円	(+ 17.2%)
輸出入差引額	210億15百万円の入超	

(増減比は前年同月比、以下同じ。)

#### 2. 輸出

輸出総額は、354億04百万円、伸び率+4.3%、金額にして14億62百万円の増加で2か月ぶりのプラスとなった。これは、鉄鋼、一般機械などは減少したものの、有機化合物、プラスチックなどが増加したことが主な要因となっている。

品目別動向では、中国、韓国等向けの有機化合物が22億55百万円の増加、中国、韓国等向けのプラスチックが8億71百万円の増加、アメリカ、中国等向けの石油及び同製品が8億23百万円の増加となった。

一方、韓国、台湾等向けの鉄鋼が9億54百万円の減少、中国、シンガポール等向けの一般機械が5億99百万円の減少、韓国、台湾等向けの無機化合物が5億60百万円の減少となった。

《増加品目》有機化合物	142億08百万円	(22億55百万円増、+ 18.9%)
プラスチック	36億28百万円	(8億71百万円増、+ 31.6%)
石油及び同製品	16億12百万円	(8億23百万円増、約 2.0倍)

《減少品目》鉄鋼	78億11百万円	(9億54百万円減、- 10.9%)
一般機械	1億22百万円	(5億99百万円減、- 83.1%)
無機化合物	29億61百万円	(5億60百万円減、- 15.9%)

#### 3. 輸入

輸入総額は、564億19百万円、伸び率+17.2%、金額にして82億77百万円の増加で6か月連続のプラスとなった。これは、有機化合物、鉄鋼くずなどは減少したものの、原油及び粗油、石炭などが増加したことが主な要因となっている。

品目別動向では、カタール、サウジアラビアからの原油及び粗油が71億41百万円の増加、オーストラリア、インドネシア等から石炭が9億42百万円の増加、ニューカレドニア、南アフリカ等からの鉄鋼が8億91百万円の増加となった。

一方、韓国、台湾等からの有機化合物が6億87百万円の減少、アメリカ、韓国等からの鉄鋼くずが5億18百万円の減少となった。

《増加品目》原油及び粗油	242億50百万円	(71億41百万円増、+ 41.7%)
石炭	65億15百万円	(9億42百万円増、+ 16.9%)
鉄鋼	36億48百万円	(8億91百万円増、+ 32.3%)

《減少品目》有機化合物	13億35百万円	(6億87百万円減、- 34.0%)
鉄鋼くず	9億16百万円	(5億18百万円減、- 36.1%)

注. この内容を引用されるときは、徳山税関支署発表による旨附記してください。

# 1. 徳山・下松港 主要輸出品

平成 23 年 5 月 分

品 名		当 年					前 年	
		数 量	単 位	前 年 同期比	価額 (千円)	前 年 同期比	構成比	価額 (千円)
総 額	当月				35,404,427	104.3%	100.0%	33,942,839
	累計				184,330,761	106.0%	100.0%	173,869,888
1. 食料品	当月				6,967	138.1%	0.0%	5,046
	累計				21,394	123.5%	0.0%	17,329
2. 原料品	当月				2,855,158	92.9%	8.1%	3,074,573
	累計				16,668,132	96.0%	9.0%	17,363,596
合成ゴム	当月	8,551	MT	77.5%	2,580,673	89.4%	7.3%	2,885,329
	累計	52,134	MT	78.3%	14,936,406	90.6%	8.1%	16,494,454
人造繊維	当月	762	MT	127.4%	271,064	146.0%	0.8%	185,618
	累計	4,078	MT	146.1%	1,476,172	191.7%	0.8%	769,943
3. 鉱物性燃料	当月				1,870,284	199.8%	5.3%	935,967
	累計				3,908,897	151.7%	2.1%	2,576,636
石油及び同製品	当月				1,612,010	204.3%	4.6%	788,980
	累計				3,367,377	149.2%	1.8%	2,257,356
4. 化学製品	当月				21,056,567	112.1%	59.5%	18,788,973
	累計				106,232,962	108.8%	57.6%	97,639,505
有機化合物	当月				14,208,071	118.9%	40.1%	11,953,114
	累計				68,141,976	110.9%	37.0%	61,425,933
無機化合物	当月	3,872	MT	33.5%	2,961,234	84.1%	8.4%	3,521,293
	累計	64,908	MT	82.6%	13,390,302	81.9%	7.3%	16,353,181
プラスチック	当月	19,985	MT	109.1%	3,628,155	131.6%	10.2%	2,757,485
	累計	136,710	MT	116.2%	22,007,139	131.6%	11.9%	16,717,680
5. 原料別製品	当月				8,554,058	92.1%	24.2%	9,283,580
	累計				40,983,281	113.1%	22.2%	36,228,768
セメント	当月	38,350	MT	33.2%	105,982	30.8%	0.3%	343,849
	累計	158,170	MT	34.3%	408,721	29.6%	0.2%	1,380,039
鉄鋼	当月	40,804	MT	94.6%	7,810,927	89.1%	22.1%	8,765,117
	累計	200,247	MT	107.2%	37,565,956	111.4%	20.4%	33,725,182
金属製品	当月				124,156	276.1%	0.4%	44,971
	累計				398,071	118.9%	0.2%	334,680
6. 機械類及び輸送用機器	当月				339,832	37.4%	1.0%	907,949
	累計				12,340,530	79.8%	6.7%	15,473,520
一般機械	当月				121,914	16.9%	0.3%	721,112
	累計				1,224,271	84.0%	0.7%	1,457,814
電気機器	当月				0	全減	0.0%	8,441
	累計				129,252	133.5%	0.1%	96,844
自動車の部分品	当月	85,600	KG	74.1%	116,918	75.9%	0.3%	154,073
	累計	406,028	KG	59.2%	553,172	59.4%	0.3%	930,744
船舶類	当月				101,000	631.3%	0.3%	16,000
	累計				10,433,835	80.4%	5.7%	12,979,795
7. その他	当月				721,561	76.2%	2.0%	946,751
	累計				4,175,565	91.4%	2.3%	4,570,534

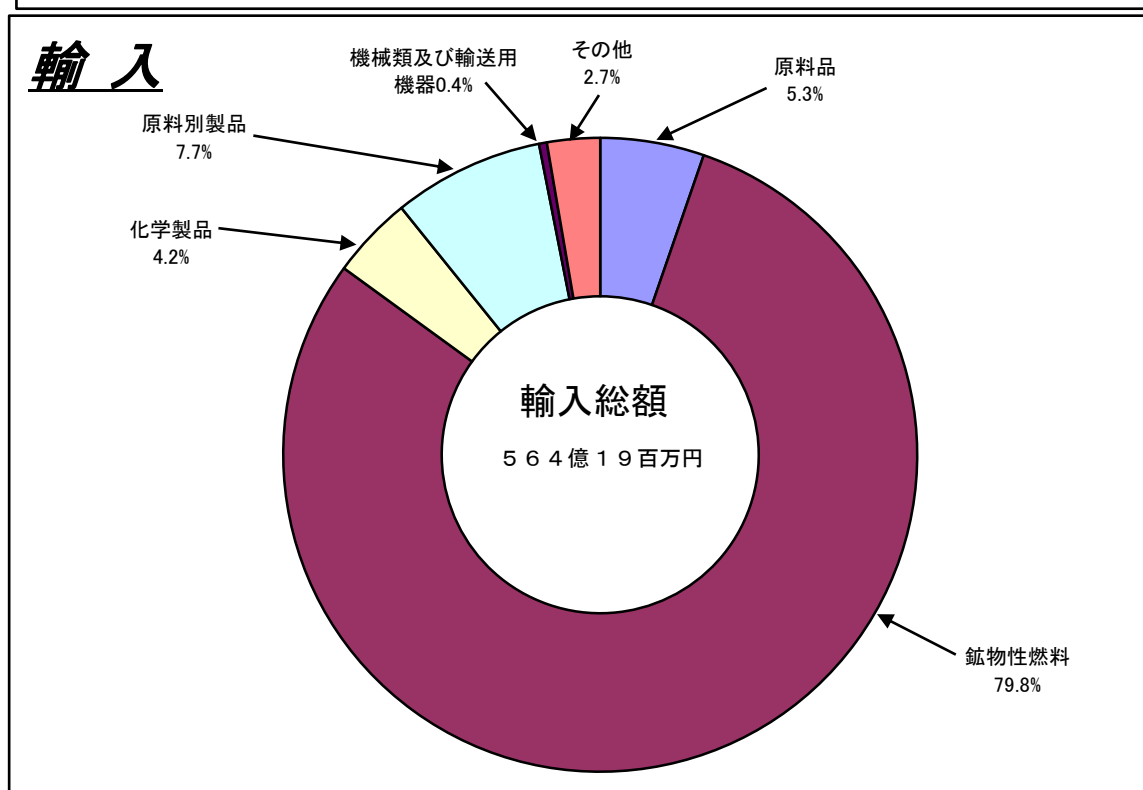
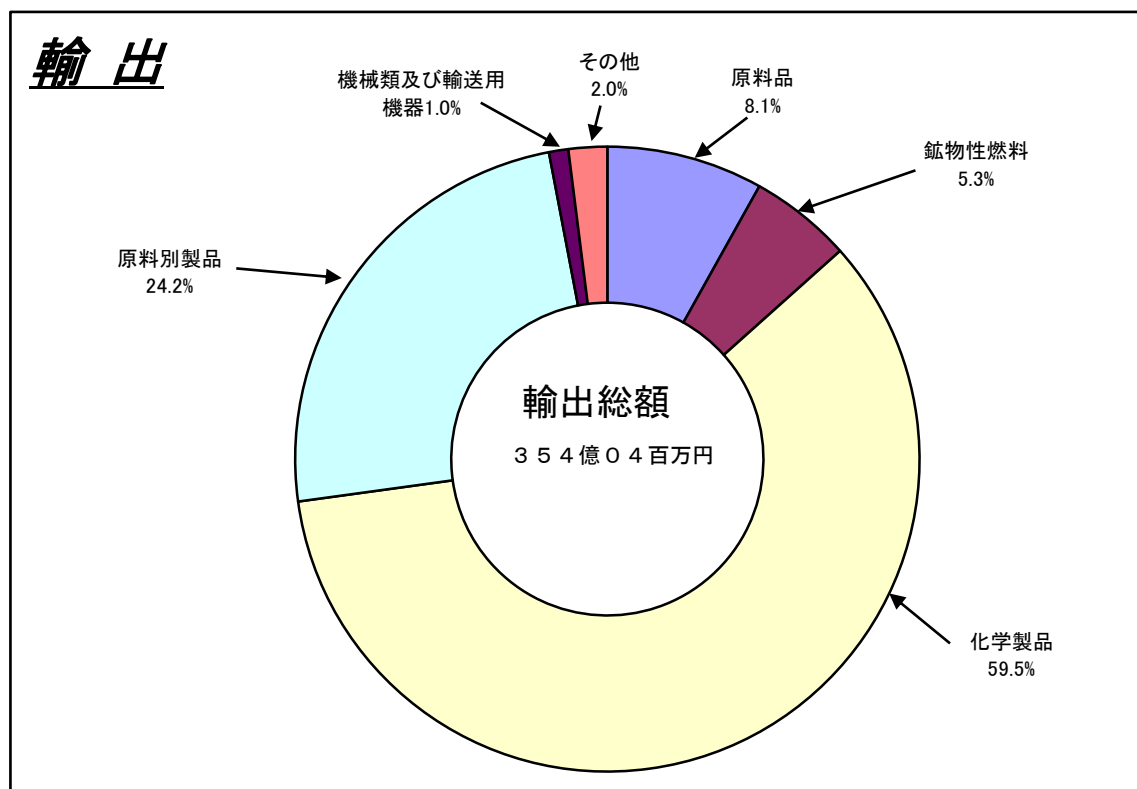
## 2. 徳山・下松港 主要輸入品

平成 23 年 5 月 分

品 名		当 年					前 年	
		数 量	単 位	前 年 同期比	価額 (千円)	前 年 同期比	構成比	価額 (千円)
総 額	当月				56,419,092	117.2%	100.0%	48,142,255
	累計				305,357,606	120.0%	100.0%	254,413,463
1. 食料品	当月				3,528	98.9%	0.0%	3,568
	累計				24,050	86.2%	0.0%	27,890
2. 原料品	当月				2,993,580	88.6%	5.3%	3,378,177
	累計				14,639,346	99.9%	4.8%	14,656,619
生ゴム	当月	3,848	MT	147.5%	243,261	149.7%	0.4%	162,510
	累計	19,220	MT	194.5%	785,334	154.1%	0.3%	509,512
りん鉱石	当月	0	MT	—	0	—	0.0%	0
	累計	0	MT	全減	0	全減	0.0%	128,042
塩	当月	266,689	MT	142.0%	1,359,268	92.0%	2.4%	1,476,675
	累計	1,054,278	MT	98.1%	5,598,651	73.8%	1.8%	7,582,863
鉄鋼くず	当月	3,889	MT	63.6%	916,194	63.9%	1.6%	1,434,462
	累計	26,020	MT	93.1%	5,664,558	102.6%	1.9%	5,520,947
非鉄金属鉱	当月	1,240	MT	113.1%	410,458	210.2%	0.7%	195,244
	累計	8,568	MT	297.8%	1,951,369	422.1%	0.6%	462,336
3. 鉱物性燃料	当月				45,025,854	122.3%	79.8%	36,807,812
	累計				244,458,427	121.5%	80.1%	201,246,867
石炭	当月	594,325	MT	104.4%	6,514,551	116.9%	11.5%	5,572,735
	累計	2,935,616	MT	94.3%	28,851,648	106.2%	9.4%	27,176,325
原油及び粗油	当月	386,796	KL	114.7%	24,250,214	141.7%	43.0%	17,109,293
	累計	2,653,366	KL	115.1%	145,875,291	137.9%	47.8%	105,791,499
石油製品	当月				11,912,150	100.9%	21.1%	11,806,267
	累計				58,593,616	97.5%	19.2%	60,093,473
液化石油ガス	当月	30,690	MT	93.9%	2,300,731	99.2%	4.1%	2,319,517
	累計	146,393	MT	127.5%	11,089,664	136.8%	3.6%	8,107,779
4. 化学製品	当月				2,344,468	85.3%	4.2%	2,747,617
	累計				8,263,261	91.7%	2.7%	9,010,178
有機化合物	当月				1,335,199	66.0%	2.4%	2,021,770
	累計				3,012,273	60.2%	1.0%	5,006,912
無機化合物	当月	5,417	MT	87.9%	705,011	130.6%	1.2%	539,714
	累計	35,930	MT	102.1%	3,630,573	123.0%	1.2%	2,952,175
5. 原料別製品	当月				4,318,934	119.9%	7.7%	3,602,395
	累計				24,385,454	121.1%	8.0%	20,139,830
鉄鋼	当月	15,771	MT	75.0%	3,647,757	132.3%	6.5%	2,756,977
	累計	126,096	MT	90.7%	18,925,592	118.2%	6.2%	16,018,089
非鉄金属	当月	528	MT	71.2%	455,906	102.0%	0.8%	447,099
	累計	2,409	MT	138.4%	2,179,107	143.9%	0.7%	1,514,773
6. 機械類及び輸送用機器	当月				214,201	104.7%	0.4%	204,544
	累計				1,869,113	108.2%	0.6%	1,727,951
7.その他	当月				1,518,527	108.6%	2.7%	1,398,142
	累計				11,717,955	154.1%	3.8%	7,604,128

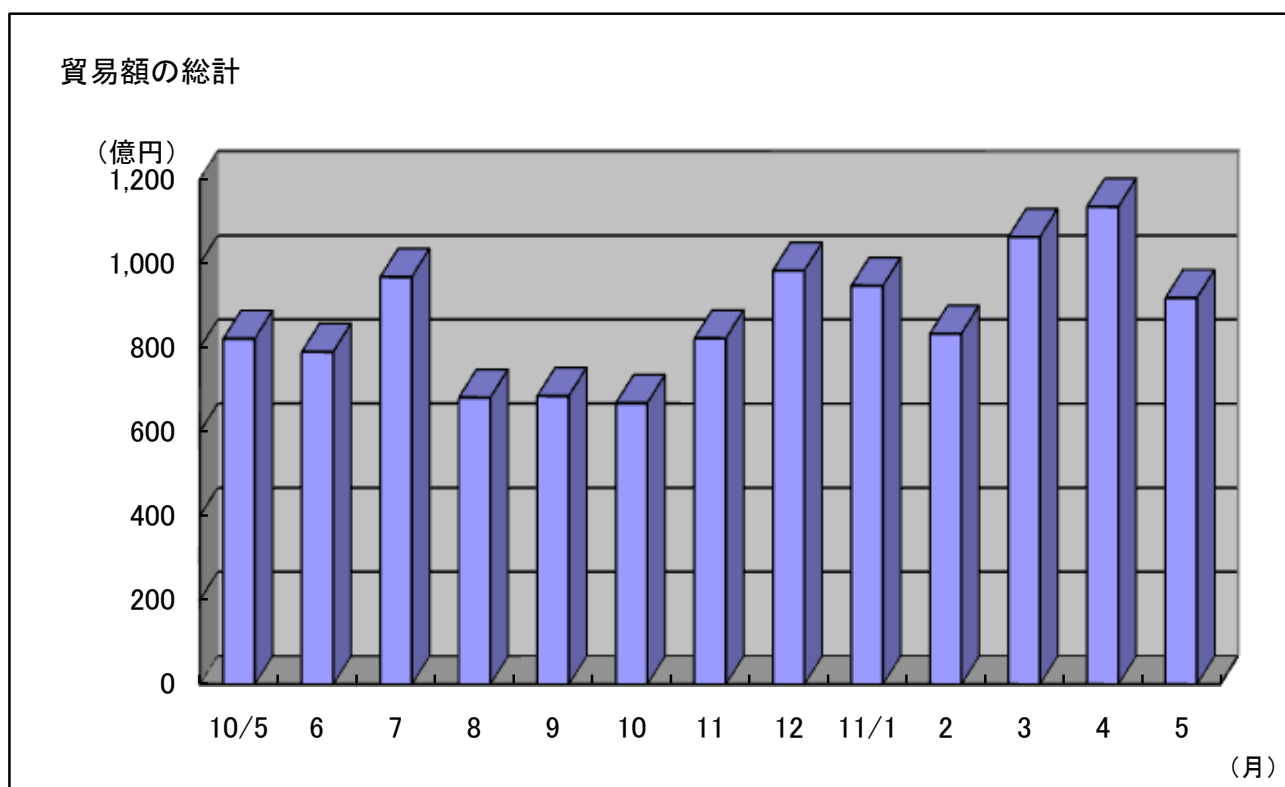
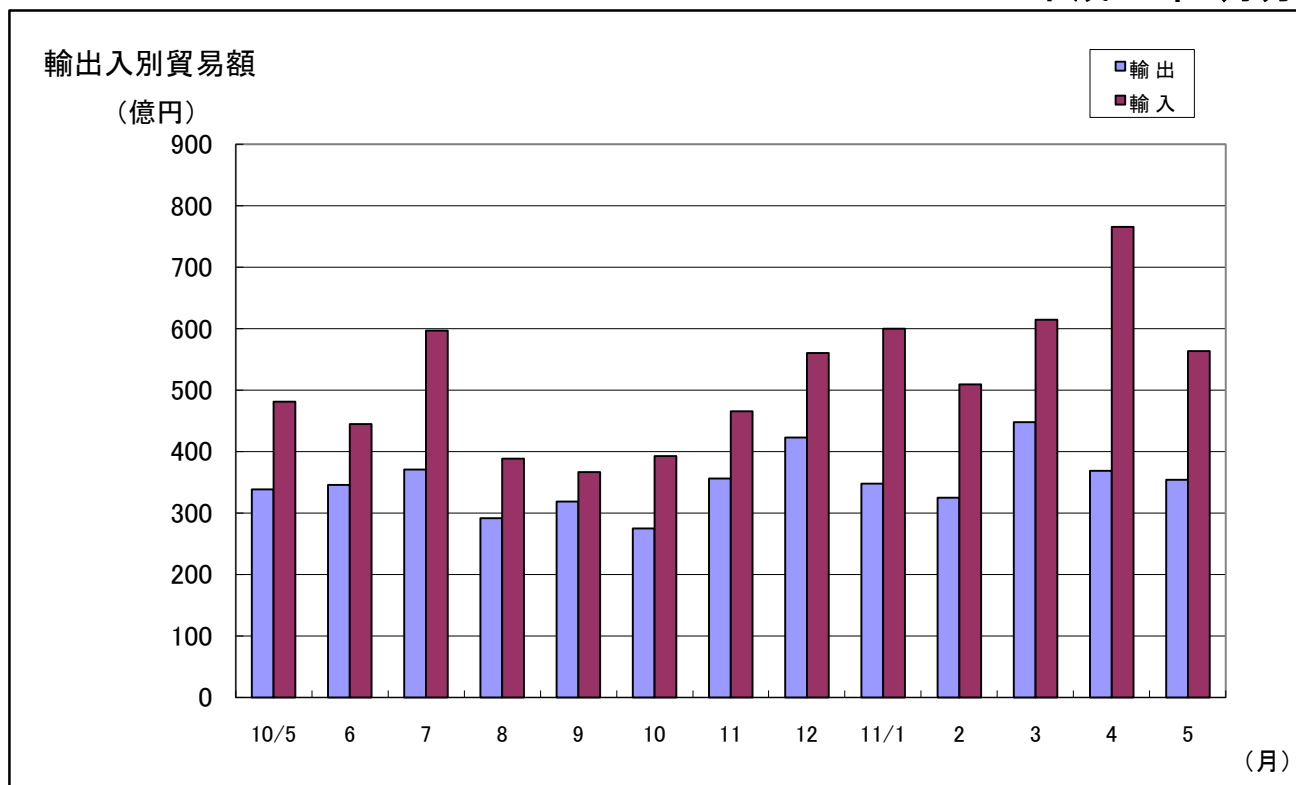
### 3. 徳山・下松港 品別割合グラフ

平成23年5月分



#### 4. 徳山・下松港 貿易額推移グラフ

平成23年5月分



(億円)

月	10/5	6	7	8	9	10	11	12	11/1	2	3	4	5
輸 出	339	346	371	292	319	275	356	423	348	325	448	369	354
輸 入	481	445	597	389	367	393	466	560	600	509	615	766	564
合 計	821	790	968	681	685	668	822	983	947	833	1,063	1,135	918

# 三田尻中関港貿易概況 (平成23年5月分速報値)

平成23年6月27日  
徳山税関支署防府出張所

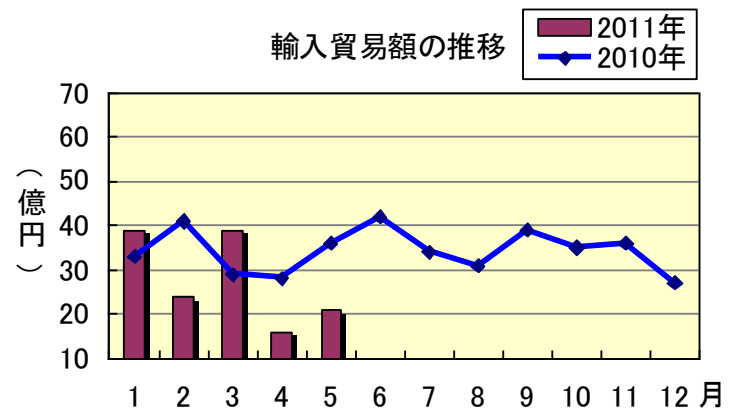
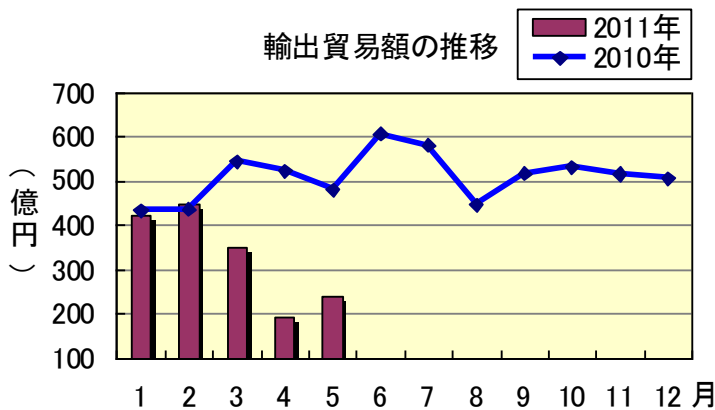
## 輸出は3か月連続の減少、輸入は2か月連続の減少。

<対前年同月比>

### 1 貿易額

(単位：百万円)

	価 額	前年同月比
輸 出	23,826	49.6%
輸 入	2,087	57.5%

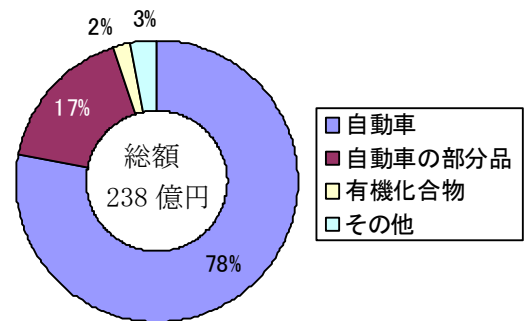


### 2 輸 出 動 向

#### 主要品目

(単位：千円)

品 目	当月価額	前年同月比	主な仕向国
自 動 車	18,594,056	43.6%	北米、欧州、オーストラリア
自動車の部分品	4,059,507	90.7%	中国、タイ
有機化合物	449,391	159.0%	イタリア、ドイツ

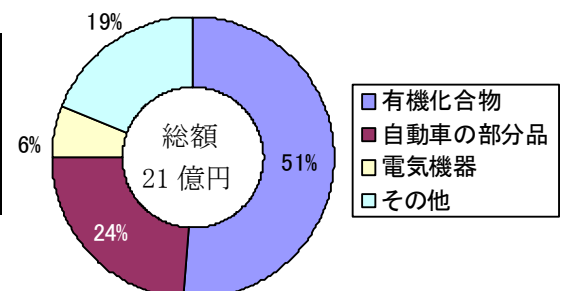


### 3 輸 入 動 向

#### 主要品目

(単位：千円)

品 目	当月価額	前年同月比	主な原産国
有機化合物	1,065,701	87.8%	ドイツ、アメリカ
自動車の部分品	500,255	45.0%	中国、英国
電 気 機 器	119,644	19.5%	中国、マレーシア



# 平生港貿易概況 平成23年5月分(速報値)

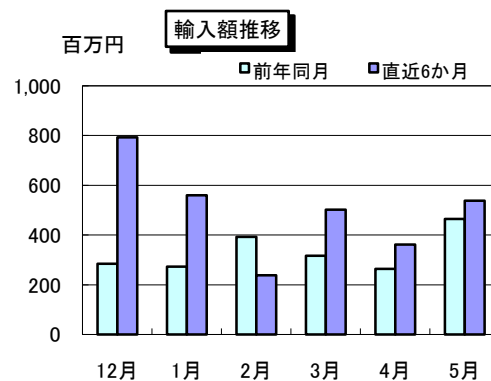
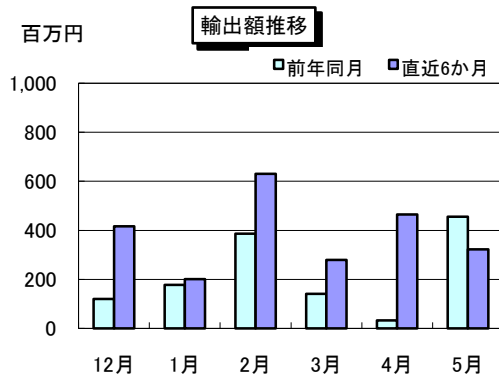
平成23年7月1日  
徳山税関支署 平生出張所

## 【貿易額】

(単位: 千円、%)

区 分	当 月			累 計	
	貿易額	前月比	前年同月比	貿易額	前年同期比
輸 出	322,966	69.5	70.8	1,899,197	159.0
輸 入	538,242	148.6	116.0	2,199,136	128.6
輸出入総額	861,208	104.2	93.6	4,098,333	141.1

※輸出入貿易額は速報値



## 【主要輸出品目】

(単位: 千円、%)

品 名	当 月			累 計			当月 主要輸出国
	価 額	前年同月比	構成比	価 額	前年同期比	構成比	
化学製品	322,966	70.8	100.0	1,379,197	119.1	72.6	オランダ・イラン
そ の 他	0	—	—	520,000	1444.4	27.4	

## 【主要輸入品目】

(単位: 千円、%)

品 名	当 月			累 計			当月 主要輸入国
	価 額	前年同月比	構成比	価 額	前年同期比	構成比	
製材	0	—	—	0	—	—	
化学製品	0	—	—	7,632	244.6	0.3	
合 板	538,242	116.0	100.0	2,191,504	128.4	99.7	マレーシア インドネシア
そ の 他	0	—	—	0	—	—	

## 【外国貿易船入港隻数】

(単位: 隻、トン、%)

船 籍	当 月				1月以降累計		
	隻数	純トン数	前月比	前年同月比	隻数	純トン数	前年同期比
日 本	0	0	—	—	0	0	—
外 国	3	11,077	75.0	42.9	19	64,323	79.2
合 計	3	11,077	75.0	42.9	19	64,323	79.2

## 密輸に関する情報は

フリーダイヤル シロイ クロイ  
0120 - 461 - 961

この資料に関するお問い合わせは  
徳山税関支署 平生出張所  
Tel (0820)-56-3076