

徳山・下松港 貿易概況
平成 2 1 年 1 1 月 分（速報値）

平成 2 1 年 1 2 月 2 8 日
徳山税関支署

輸出は 1 5 か月振りのプラス
輸入は 2 か月連続のプラス

1 . 総 額

輸 出	2 9 4 億 9 6 百万円	(+ 3 6 . 4 %)
輸 入	5 0 7 億 5 4 百万円	(+ 2 4 . 2 %)
輸出入差引額	2 1 2 億 5 8 百万円の入超	

(増減比は前年同月比、以下同じ。)

2 . 輸 出

輸出総額は、2 9 4 億 9 6 百万円、伸び率 + 3 6 . 4 %、金額にして 7 8 億 6 8 百万円の増加で 1 5 か月振りのプラスとなった。これは、有機化合物などが増加したことが主な要因となっている。

品目別動向では、中国、韓国等向けの有機化合物が 4 4 億 5 0 百万円の増加となった。

《増加品目》有機化合物 9 8 億 7 2 百万円 (4 4 億 5 0 百万円増、+ 8 2 . 1 %)

3 . 輸 入

輸入総額は、5 0 7 億 5 4 百万円、伸び率 + 2 4 . 2 %、金額にして 9 8 億 7 7 百万円の増加で 2 か月連続のプラスとなった。これは、石油製品、石炭、鉄鋼などが減少したものの、原油及び粗油などが増加したことが主な要因となっている。

品目別動向では、アラブ首長国連邦、カタールからの原油及び粗油が 2 6 3 億 4 3 百万円の増加となった。

一方、アラブ首長国連邦、韓国等からの石油製品が 4 2 億 9 2 百万円の減少、オーストラリア、インドネシア等からの石炭が 4 0 億 7 9 百万円の減少、東ティモール、カタールからの液化石油ガスが 3 6 億 2 4 百万円の減少、南アフリカ、ニューカレドニア等からの鉄鋼が 1 8 億 6 1 百万円の減少、台湾、中国等からの機械類及び輸送用機器が 1 5 億 6 2 百万円の減少となった。

《増加品目》原油及び粗油 2 6 3 億 4 3 百万円 (2 6 3 億 4 3 百万円増、全増)

《減少品目》石油製品	9 1 億 2 5 百万円	(4 2 億 9 2 百万円減、－ 3 2 . 0 %)
石炭	3 8 億 4 9 百万円	(4 0 億 7 9 百万円減、－ 5 1 . 4 %)
液化石油ガス	1 0 億 0 3 百万円	(3 6 億 2 4 百万円減、－ 7 8 . 3 %)
鉄鋼	3 4 億 8 4 百万円	(1 8 億 6 1 百万円減、－ 3 4 . 8 %)
機械類及び輸送用機器	2 億 9 0 百万円	(1 5 億 6 2 百万円減、－ 8 4 . 3 %)

注．この内容を引用されるときは、徳山税関支署発表による旨附記してください。

1. 徳山・下松港 主要輸出品

平成21年11月分

品 名		当 年						前 年
		数 量	単 位	前年比	価額 (千円)	前年比	構成比	価額 (千円)
総 額	当月				29,496,408	136.4%	100.0%	21,627,949
	累計			—	347,017,708	79.6%	100.0%	435,686,898
1. 食料品	当月				5,564	全増	0.0%	0
	累計				36,704	157.3%	0.0%	23,327
2. 原料品	当月				2,001,144	102.5%	6.8%	1,953,254
	累計				22,038,681	58.8%	6.4%	37,503,078
合成ゴム	当月	7,894	MT	147.1%	1,861,594	99.6%	6.3%	1,868,812
	累計	105,268	MT	92.9%	20,565,334	58.4%	5.9%	35,218,613
人造繊維	当月	411	MT	120.9%	134,946	161.9%	0.5%	83,345
	累計	4,611	MT	62.2%	1,334,845	59.8%	0.4%	2,233,010
3. 鉱物性燃料	当月				312,684	85.3%	1.1%	366,679
	累計				4,327,767	34.8%	1.2%	12,441,058
石油及び同製品	当月				312,684	213.4%	1.1%	146,557
	累計				3,684,558	40.6%	1.1%	9,083,314
4. 化学製品	当月				15,756,120	156.3%	53.4%	10,082,145
	累計				187,608,014	85.4%	54.1%	219,562,123
有機化合物	当月				9,872,005	182.1%	33.5%	5,422,418
	累計				120,739,671	83.2%	34.8%	145,124,622
無機化合物	当月	16,551	MT	455.8%	2,777,254	116.9%	9.4%	2,376,323
	累計	249,308	MT	173.0%	29,062,614	116.9%	8.4%	24,871,511
プラスチック	当月	19,066	MT	140.3%	2,498,719	131.4%	8.5%	1,901,672
	累計	241,361	MT	119.9%	30,184,170	74.3%	8.7%	40,611,490
5. 原料別製品	当月				6,523,177	90.5%	22.1%	7,211,053
	累計				63,268,387	47.3%	18.2%	133,793,645
セメント	当月	156,243	MT	161.1%	464,835	140.8%	1.6%	330,231
	累計	1,080,777	MT	89.3%	3,322,408	87.3%	1.0%	3,806,882
鉄鋼	当月	28,489	MT	104.4%	5,952,622	93.3%	20.2%	6,380,004
	累計	294,217	MT	59.8%	57,237,910	45.6%	16.5%	125,402,199
金属製品	当月				72,306	20.1%	0.2%	360,051
	累計				1,894,139	71.6%	0.5%	2,646,335
6. 機械類及び輸送用機器	当月				3,801,030	306.5%	12.9%	1,240,261
	累計				61,537,486	263.7%	17.7%	23,340,260
一般機械	当月				241,316	4097.0%	0.8%	5,890
	累計				3,566,960	204.9%	1.0%	1,740,594
電気機器	当月				665	14.3%	0.0%	4,657
	累計				422,583	95.4%	0.1%	443,168
自動車の部分品	当月	62,070	KG	419.4%	89,049	3954.2%	0.3%	2,252
	累計	672,871	KG	2259.7%	947,065	9729.5%	0.3%	9,734
船舶類	当月				3,470,000	全増	11.8%	0
	累計				32,132,442	210.0%	9.3%	15,304,363
7. その他	当月				1,096,689	141.6%	3.7%	774,557
	累計				8,200,669	90.9%	2.4%	9,023,407

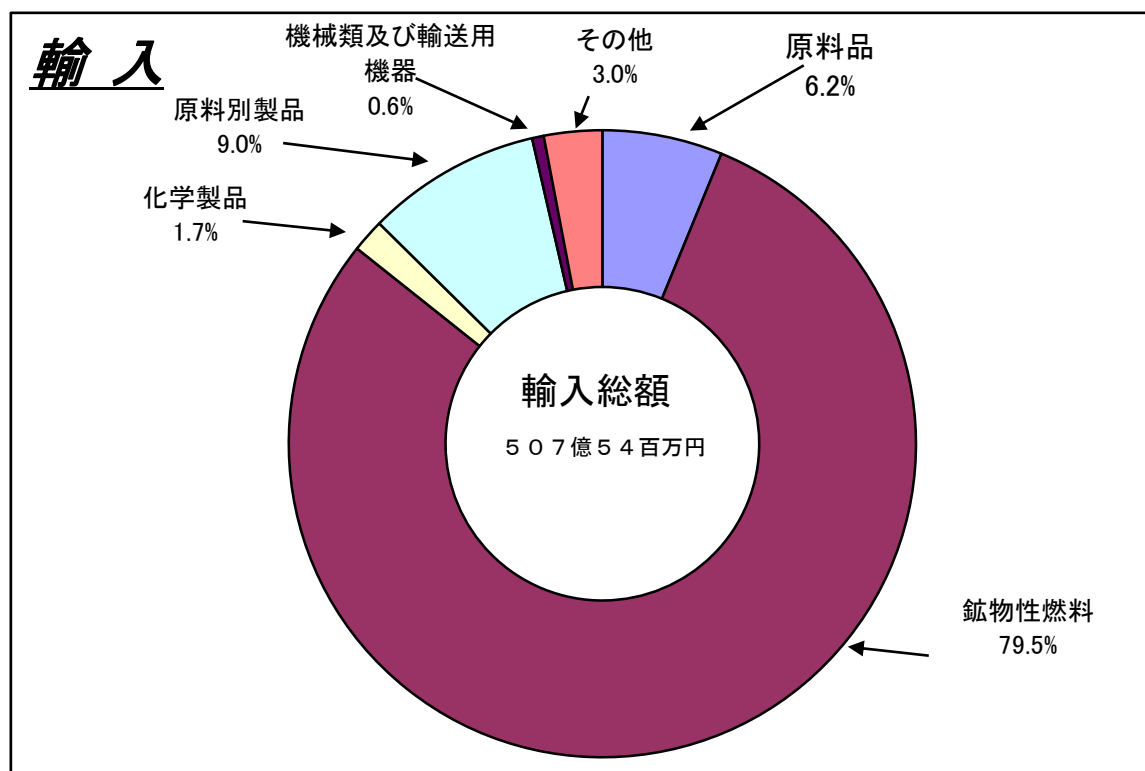
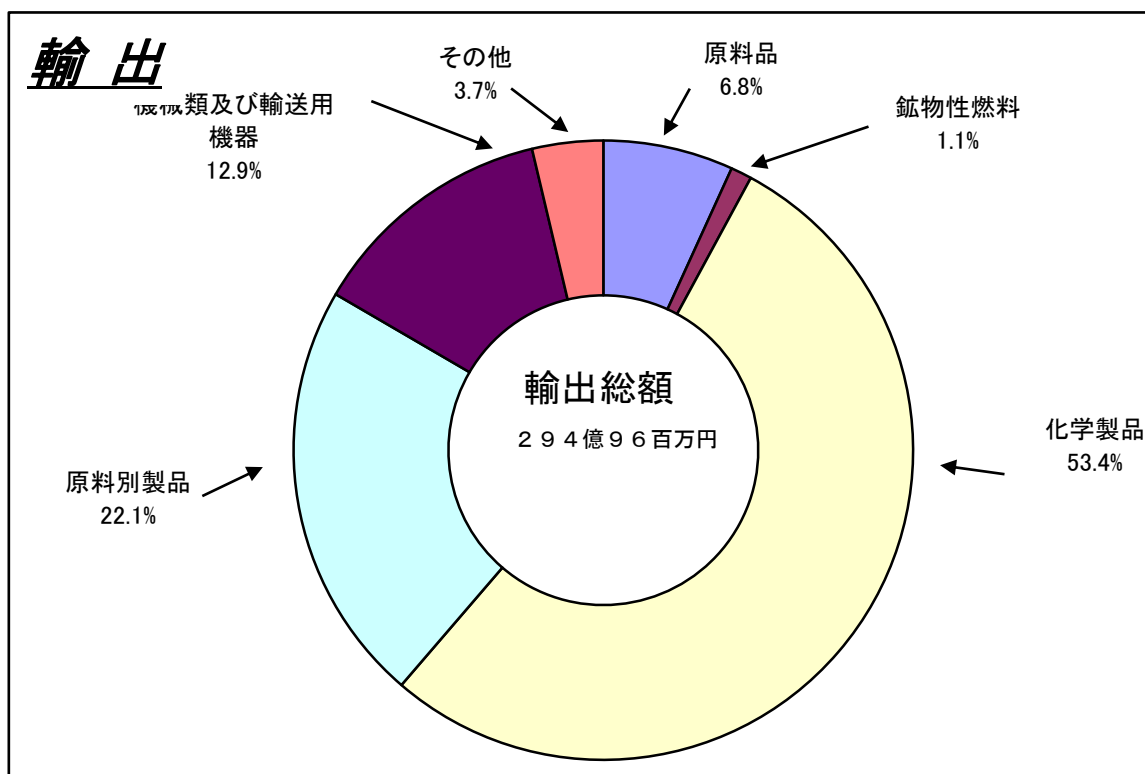
2. 徳山・下松港 主要輸入品

平成21年11月分

品 名		当 年					前 年	
		数 量	単 位	前年比	価額 (千円)	前年比	構成比	価額 (千円)
総 額	当月				50,754,080	124.2%	100.0%	40,876,912
	累計			—	424,824,280	51.9%	100.0%	818,241,516
1. 食料品	当月				6,228	125.8%	0.0%	4,950
	累計				67,091	105.1%	0.0%	63,833
2. 原料品	当月				3,138,591	103.8%	6.2%	3,022,822
	累計				23,732,333	63.8%	5.6%	37,177,008
生ゴム	当月	1,300	MT	287.0%	162,795	124.9%	0.3%	130,298
	累計	5,034	MT	98.1%	579,263	37.7%	0.1%	1,534,694
りん鉱石	当月		MT	全減	0	全減	0.0%	381,469
	累計	6,221	MT	15.5%	332,348	19.6%	0.1%	1,694,092
塩	当月	210,217	MT	99.5%	1,586,651	174.5%	3.1%	909,338
	累計	2,017,677	MT	87.2%	13,337,745	119.3%	3.1%	11,183,719
鉄鋼くず	当月	5,034	MT	129.5%	906,997	90.8%	1.8%	999,377
	累計	41,103	MT	96.9%	6,935,790	48.9%	1.6%	14,194,126
非鉄金属鉱	当月	443	MT	27.2%	212,958	51.3%	0.4%	414,753
	累計	10,261	MT	42.1%	1,390,320	22.5%	0.3%	6,172,205
3. 鉱物性燃料	当月				40,319,848	155.2%	79.4%	25,972,313
	累計				336,234,014	52.7%	79.1%	638,372,033
石炭	当月	500,250	MT	80.5%	3,849,421	48.6%	7.6%	7,928,381
	累計	5,814,961	MT	88.9%	56,346,892	77.6%	13.3%	72,650,735
原油及び粗油	当月	624,898	KL	全増	26,342,631	全増	51.9%	0
	累計	5,544,512	KL	105.9%	194,600,052	49.5%	45.8%	393,191,821
石油製品	当月				9,124,637	68.0%	18.0%	13,416,806
	累計				71,874,375	49.6%	16.9%	144,876,048
液化石油ガス	当月	16,279	MT	31.2%	1,003,159	21.7%	2.0%	4,627,126
	累計	268,475	MT	92.0%	13,340,887	48.6%	3.1%	27,468,068
4. 化学製品	当月				880,875	46.1%	1.7%	1,911,635
	累計				12,212,371	49.7%	2.9%	24,571,102
有機化合物	当月				188,727	40.4%	0.4%	467,115
	累計				5,147,127	41.1%	1.2%	12,528,617
無機化合物	当月	7,166	MT	102.5%	556,593	41.6%	1.1%	1,338,378
	累計	54,232	MT	77.7%	6,321,935	56.8%	1.5%	11,122,682
5. 原料別製品	当月				4,589,225	78.2%	9.0%	5,866,063
	累計				35,265,117	46.9%	8.3%	75,240,306
鉄鋼	当月	36,948	MT	155.8%	3,484,155	65.2%	6.9%	5,345,564
	累計	199,399	MT	62.0%	26,466,378	41.2%	6.2%	64,217,551
非鉄金属	当月	193	MT	123.7%	217,093	87.7%	0.4%	247,595
	累計	2,056	MT	61.6%	1,994,645	33.7%	0.5%	5,921,994
6. 機械類及び輸送用機器	当月				289,879	15.7%	0.6%	1,851,666
	累計				5,873,921	44.2%	1.4%	13,281,498
7. その他	当月				1,529,434	68.1%	3.0%	2,247,463
	累計				11,439,433	38.7%	2.7%	29,535,736

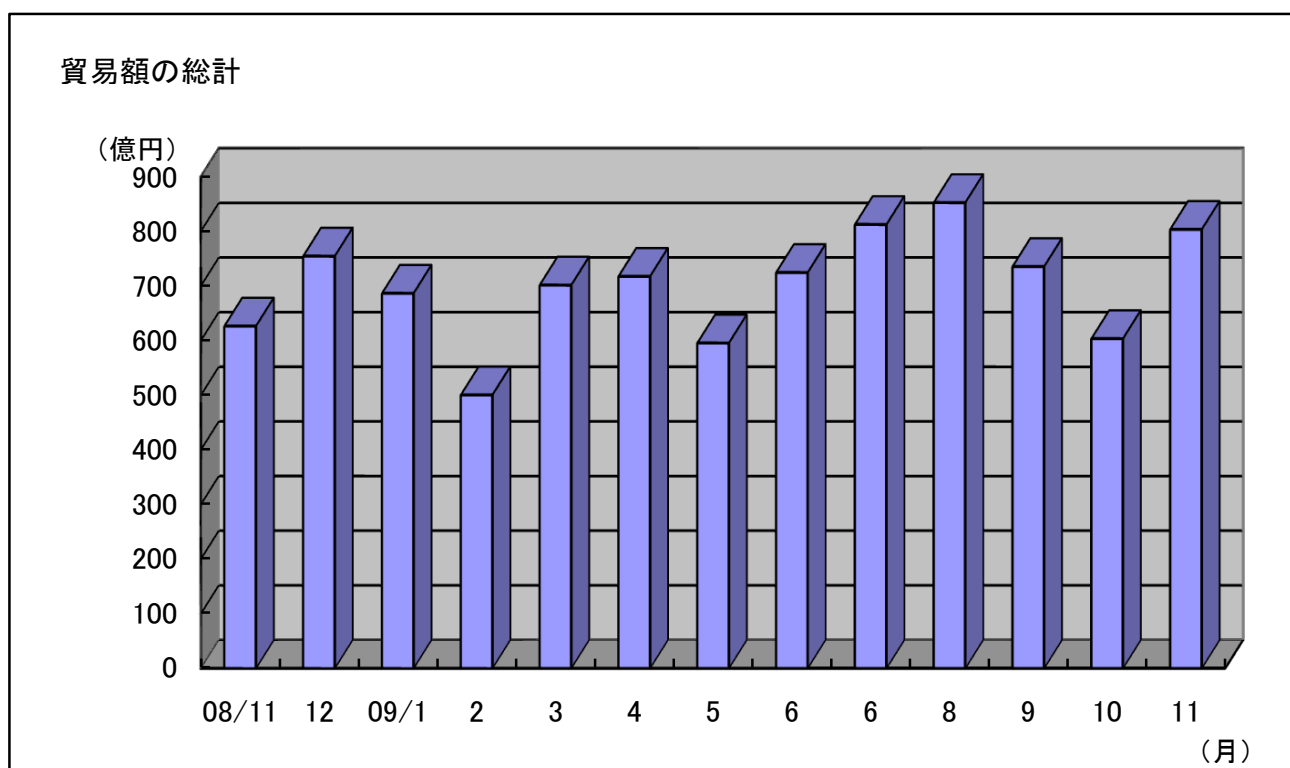
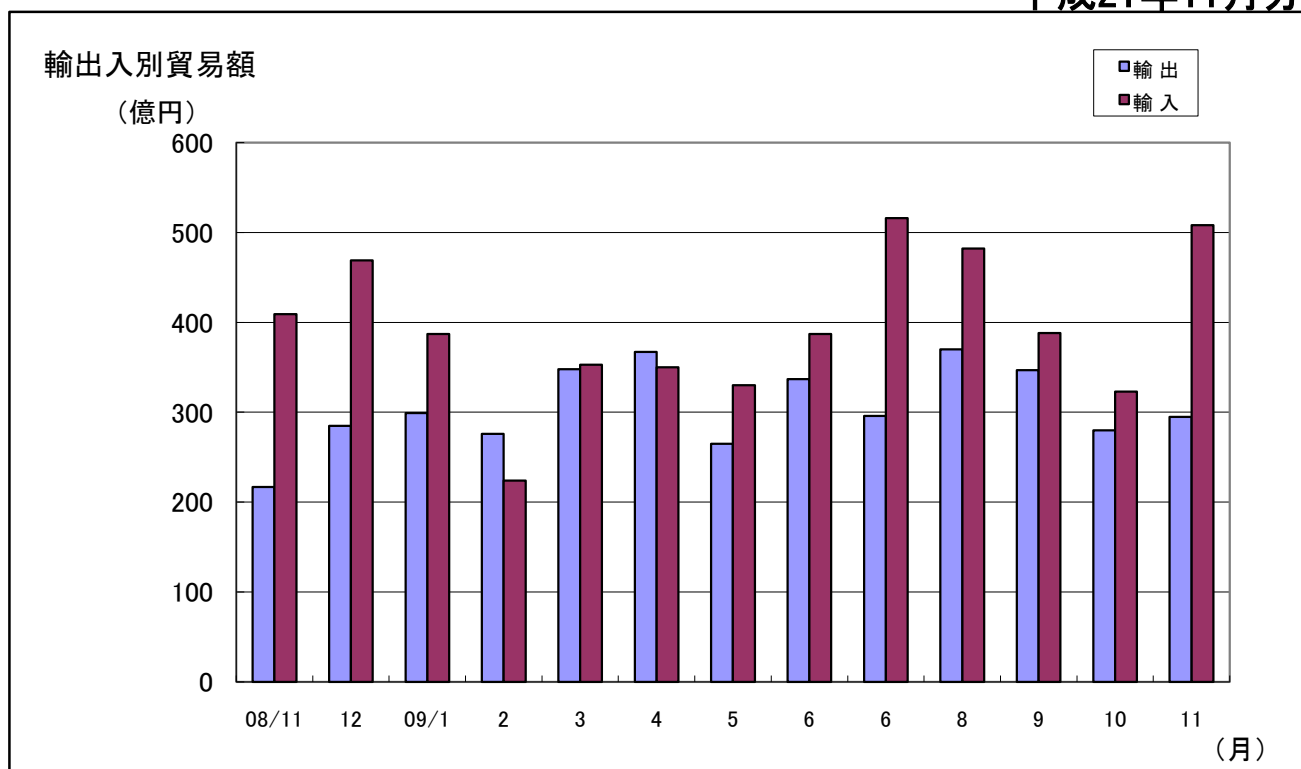
3. 徳山・下松港 品別割合グラフ

平成21年11月分



4. 徳山・下松港 貿易額推移グラフ

平成21年11月分



月	08/11	12	09/1	2	3	4	5	6	6	8	9	10	11
輸出	217	285	299	276	348	367	265	337	296	370	347	280	295
輸入	409	469	387	224	353	350	330	387	516	482	388	323	508
合計	626	754	686	500	701	717	595	724	812	852	735	603	803

三 田 尻 中 関 港 貿 易 概 況

(平成21年11月分速報値)

平成21年12月28日
徳山税関支署防府出張所

輸出は14か月連続、輸入は13か月連続の減少。

<対前年同月比>

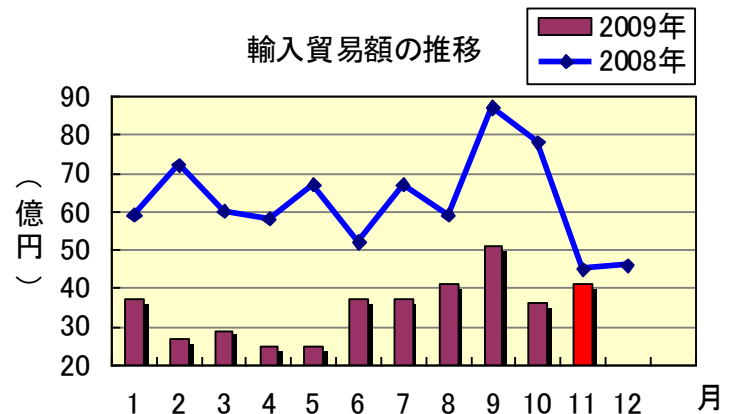
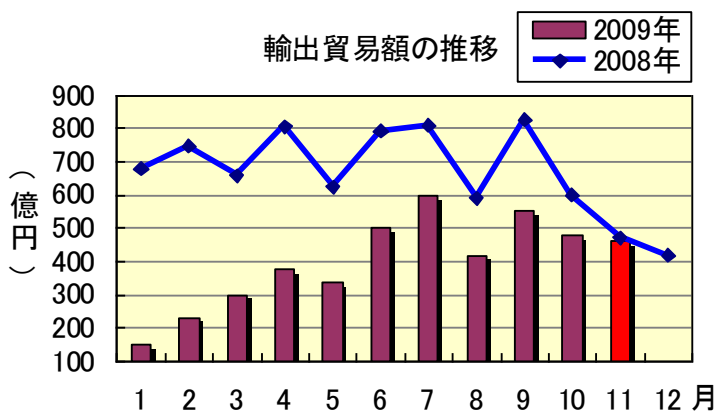
1 総 額

輸出入総額は、502億9,907万円で、前年同月に比べマイナス16億6,679万円（マイナス3.3%）減少した。

しかしながら、本年6月以降は輸出入とも比較的安定した貿易額で推移している。

(単位：百万円)

	価 額	前年同月比	貿易バランス
輸 出	46,244	97.4%	42,189 (出超)
輸 入	4,055	90.1%	

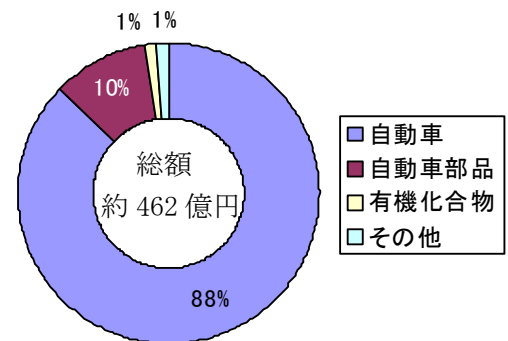


2 輸 出 動 向

主要品目

(単位：千円)

品 目	当月価額	前年同月比	主な仕向地
自 動 車	40,362,784	96.5%	北米、欧州、オーストラリア
自動車部品	4,741,704	114.0%	中国、アメリカ、タイ
有機化合物	466,774	89.5%	ドイツ、イタリア

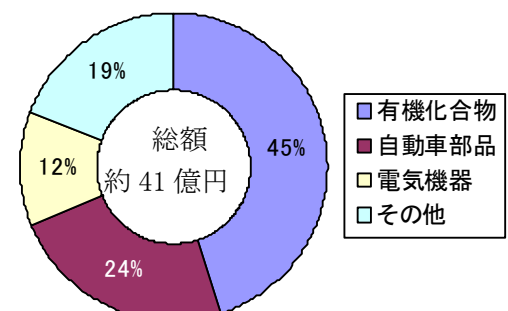


3 輸 入 動 向

主要品目

(単位：千円)

品 目	当月価額	前年同月比	主な仕出地
有機化合物	1,827,210	189.8%	ドイツ、ブラジル、アメリカ
自動車部品	970,381	77.1%	中国、ドイツ
電気機器	482,473	35.5%	フィリピン、マレーシア



注) この内容を引用されるときは、徳山税関支署防府出張所発表による旨を付記してください。

平生港貿易概況 平成21年11月分

平成22年1月4日
徳山税関支署 平生出張所

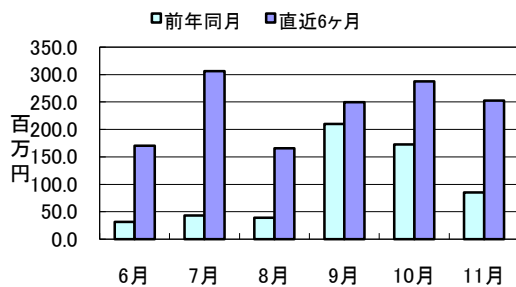
【貿易額】

(単位:千円)

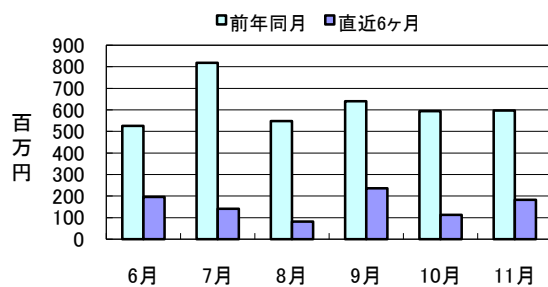
区 分	当 月			累 計	
	貿易額	前月比	前年比	貿易額	前年比
輸 出	252,473	87.8%	295.6%	1,889,497	121.2%
輸 入	182,711	162.5%	30.6%	3,141,009	61.2%
合 計	435,184	108.8%	63.8%	5,030,506	75.1%

※輸入貿易額は速報値

輸出額推移



輸入額推移



【特記事項】

【主要輸出品目】

(単位:千円)

品 名	当 月			累 計			主要輸出国
	価 額	前年比	構成比	価 額	前年比	構成比	
化学製品	252,473	295.6%	100.0%	1,889,497	189.8%	100.0%	インド・イラン
そ の 他	0	0.0%	0.0%	0	0.0%	0.0%	

【主要輸入品目】

(単位:千円)

品 名	当 月			累 計			主要輸入国
	価 額	前年比	構成比	価 額	前年比	構成比	
製材	0	0.0%	0.0%	0	0.0%	0.0%	
化学製品	0	0.0%	0.0%	7,071	18.8%	0.2%	
合 板	182,711	30.8%	100.0%	3,133,938	65.3%	99.8%	インドネシア、マレーシア
そ の 他	0	0.0%	0.0%	0	0.0%	0.0%	

【外国貿易船入港隻数】

船 籍	当 月				累 計		
	隻数	純とん数	前月比	前年比	隻数	純とん数	前年比
日 本	0	0	—	—	0	0	—
外 国	3	10,974	150.0%	42.9%	44	134,629	86.3%
合 計	3	10,974	150.0%	42.9%	44	134,629	86.3%

* 外国内訳 : パナマ国籍…3隻

密輸に関する情報は

フリーダイヤル シロイ クロイ
0120 - 461 - 961

この資料に関するお問い合わせは

徳山税関支署 平生出張所
TEL (0820)-56-3076