

徳山・下松港 貿易概況

平成 2 1 年 1 月 分（速報値）

平成 2 1 年 3 月 6 日
徳山税関支署

輸出は 5 か月連続のマイナス
輸入は 4 か月連続のマイナス

1 . 総 額

輸 出	2 9 8 億 5 4 百万円	(－ 1 6 . 3 %)
輸 入	3 8 7 億 3 0 百万円	(－ 3 9 . 1 %)
輸出入差引額	8 8 億 7 6 百万円の入超	

(増減比は前年同月比、以下同じ。)

2 . 輸 出

輸出総額は、2 9 8 億 5 4 百万円、伸び率－1 6 . 3 %、金額にして 5 8 億 2 8 百万円の減少で 5 か月連続のマイナスとなった。これは鉄鋼、有機化合物などが減少したことが主な要因となっている。

品目別動向では、韓国、マレーシア等向けの鉄鋼が 6 8 億 7 9 百万円の減少、中国、韓国等向けの有機化合物が 5 0 億 9 8 百万円の減少、中国、台湾等向けのプラスチックが 1 7 億 3 8 百万円の減少、中国、ベルギー等向けの合成ゴムが 1 4 億 9 5 百万円の減少となった。

《減少品目》鉄鋼	3 8 億 6 9 百万円	(6 8 億 7 9 百万円減、－ 6 4 . 0 %)
有機化合物	8 4 億 6 7 百万円	(5 0 億 9 8 百万円減、－ 3 7 . 6 %)
プラスチック	1 5 億 2 5 百万円	(1 7 億 3 8 百万円減、－ 5 3 . 3 %)
合成ゴム	1 4 億 7 1 百万円	(1 4 億 9 5 百万円減、－ 5 0 . 4 %)

3 . 輸 入

輸入総額は、3 8 7 億 3 0 百万円、伸び率－3 9 . 1 %、金額にして 2 4 8 億 7 2 百万円の減少で 4 か月連続のマイナスとなった。これは鉄鋼、石炭などが増加したものの、原油及び粗油、石油製品などが減少したことが主な要因となっている。

品目別動向では、南アフリカ、ニューカレドニア等からの鉄鋼が 2 9 億 5 0 百万円の増加、オーストラリア、インドネシア等からの石炭が 2 8 億 2 3 百万円の増加となった。

一方、カタール、サウジアラビア等からの原油及び粗油が 1 8 6 億 1 7 百万円の減少、韓国、サウジアラビア等からの石油製品が 6 9 億 4 7 百万円の減少、液化石油ガスが全減となった。

《増加品目》鉄鋼	6 6 億 4 7 百万円	(2 9 億 5 0 百万円増、＋ 7 9 . 8 %)
石炭	7 2 億 3 2 百万円	(2 8 億 2 3 百万円増、＋ 6 4 . 0 %)

《減少品目》原油及び粗油	1 5 7 億 0 1 百万円	(1 8 6 億 1 7 百万円減、－ 5 4 . 2 %)
石油製品	2 1 億 2 6 百万円	(6 9 億 4 7 百万円減、－ 7 6 . 6 %)
液化石油ガス	0 百万円	(2 2 億 9 0 百万円減、全 減)

注．この内容を引用されるときは、徳山税関支署発表による旨附記してください。

1. 徳山・下松港 主要輸出品

平成 21 年 1 月 分

品 名		当 年					前 年	
		数 量	単 位	前年比	価額 (千円)	前年比	構成比	価額 (千円)
総 額	当月				29,853,832	83.7%	100.0%	35,682,077
	累計				29,853,832	83.7%	100.0%	35,682,077
1. 食料品	当月				369	全増	0.0%	0
	累計				369	全増	0.0%	0
2. 原料品	当月				1,674,836	53.3%	5.6%	3,139,463
	累計				1,674,836	53.3%	5.6%	3,139,463
合成ゴム	当月	5,412	MT	52.5%	1,470,540	49.6%	4.9%	2,965,401
	累計	5,412	MT	52.5%	1,470,540	49.6%	4.9%	2,965,401
人造繊維	当月	486	MT	113.3%	195,316	114.1%	0.7%	171,181
	累計	486	MT	113.3%	195,316	114.1%	0.7%	171,181
3. 鉱物性燃料	当月				167,403	34.8%	0.6%	480,912
	累計				167,403	34.8%	0.6%	480,912
石油及び同製品	当月				167,403	53.4%	0.6%	313,611
	累計				167,403	53.4%	0.6%	313,611
4. 化学製品	当月				11,970,947	59.8%	40.1%	20,009,634
	累計				11,970,947	59.8%	40.1%	20,009,634
有機化合物	当月				8,467,264	62.4%	28.4%	13,565,693
	累計				8,467,264	62.4%	28.4%	13,565,693
無機化合物	当月	11,649	MT	58.4%	1,632,868	79.8%	5.5%	2,046,099
	累計	11,649	MT	58.4%	1,632,868	79.8%	5.5%	2,046,099
プラスチック	当月	14,433	MT	91.7%	1,524,995	46.7%	5.1%	3,263,473
	累計	14,433	MT	91.7%	1,524,995	46.7%	5.1%	3,263,473
5. 原料別製品	当月				4,326,774	38.4%	14.5%	11,253,489
	累計				4,326,774	38.4%	14.5%	11,253,489
セメント	当月	66,400	MT	80.7%	181,752	76.0%	0.6%	238,999
	累計	66,400	MT	80.7%	181,752	76.0%	0.6%	238,999
鉄鋼	当月	23,752	MT	63.1%	3,869,184	36.0%	13.0%	10,748,077
	累計	23,752	MT	63.1%	3,869,184	36.0%	13.0%	10,748,077
金属製品	当月				169,726	94.1%	0.6%	180,366
	累計				169,726	94.1%	0.6%	180,366
6. 機械類及び輸送用機器	当月				11,272,492	7414.1%	37.8%	152,042
	累計				11,272,492	7414.1%	37.8%	152,042
一般機械	当月				17,661	67.7%	0.1%	26,089
	累計				17,661	67.7%	0.1%	26,089
電気機器	当月				3,041	96.2%	0.0%	3,160
	累計				3,041	96.2%	0.0%	3,160
自動車の部分品	当月	3,125	KG	全増	4,273	全増	0.0%	0
	累計	3,125	KG	全増	4,273	全増	0.0%	0
船舶類	当月				7,990,000	7263.6%	26.8%	110,000
	累計				7,990,000	7263.6%	26.8%	110,000
7. その他	当月				441,011	68.2%	1.5%	646,537
	累計				441,011	68.2%	1.5%	646,537

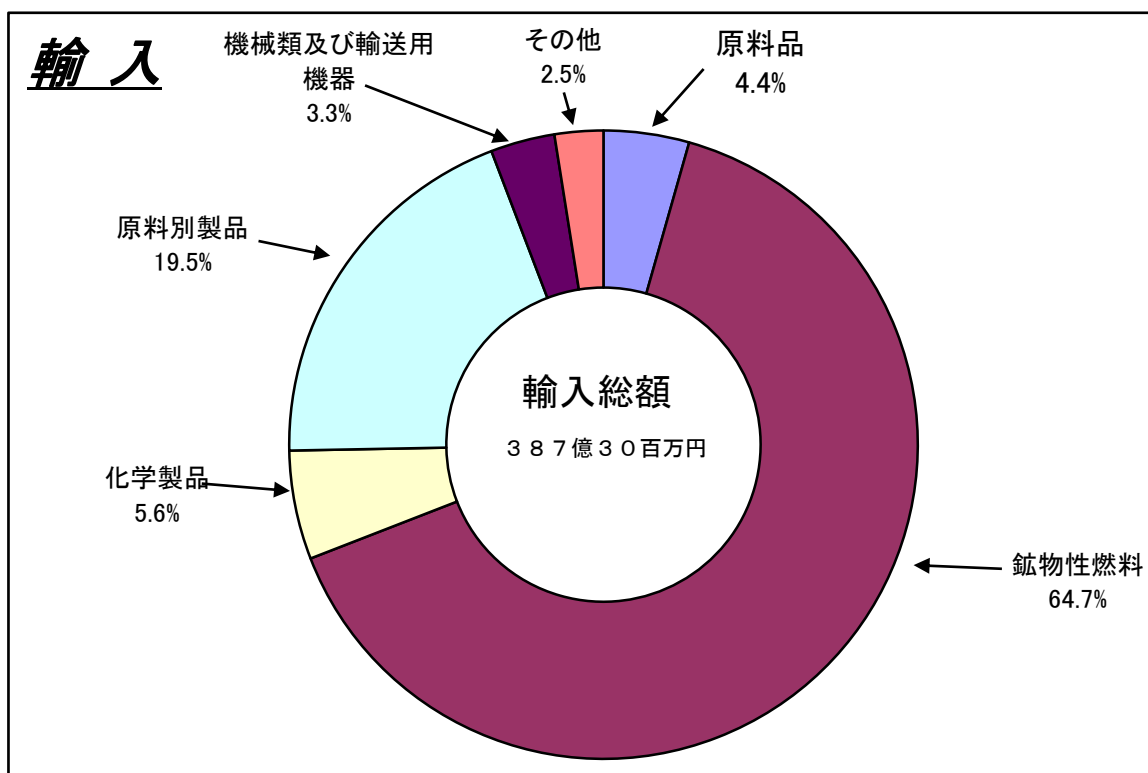
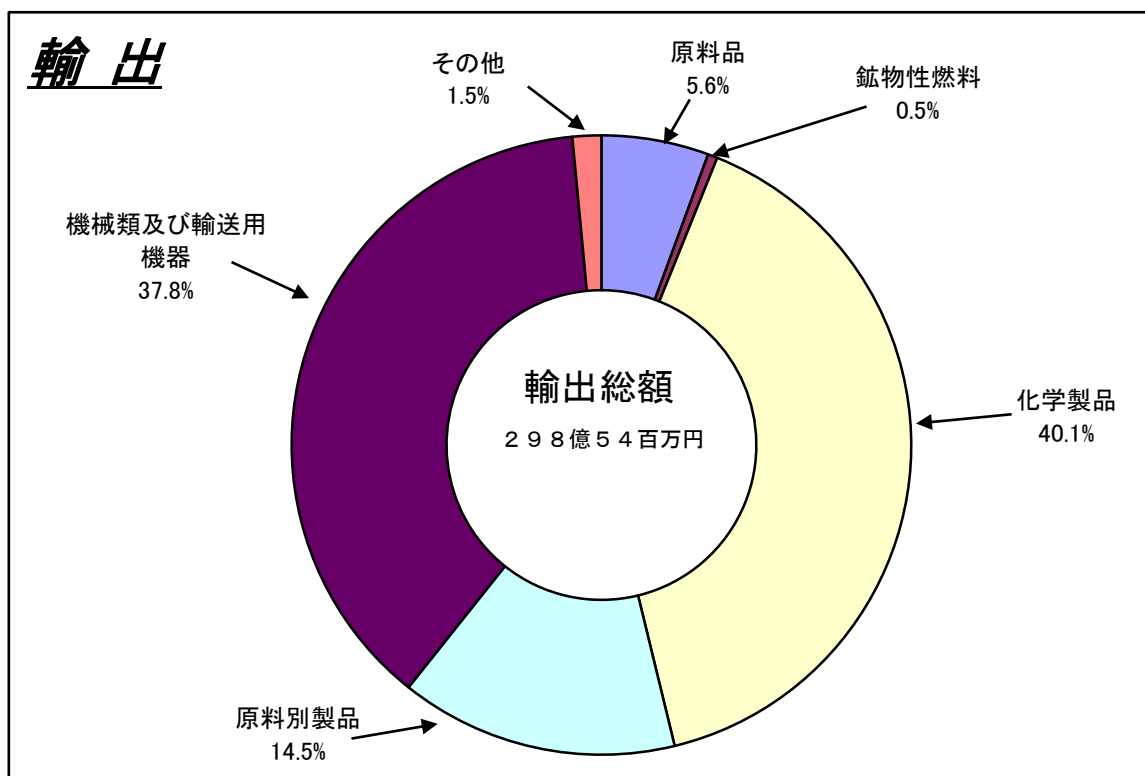
2. 徳山・下松港 主要輸入品

平成21年1月分

品 名		当 年						前 年
		数 量	単 位	前年比	価額 (千円)	前年比	構成比	価額 (千円)
総 額	当月				38,729,928	60.9%	100.0%	63,602,347
	累計				38,729,928	60.9%	100.0%	63,602,347
1. 食料品	当月				8,293	253.9%	0.0%	3,266
	累計				8,293	253.9%	0.0%	3,266
2. 原料品	当月				1,699,273	54.3%	4.4%	3,128,227
	累計				1,699,273	54.3%	4.4%	3,128,227
生ゴム	当月	151	MT	50.0%	45,739	57.2%	0.1%	79,912
	累計	151	MT	50.0%	45,739	57.2%	0.1%	79,912
りん鉱石	当月	3,079	MT	全増	165,333	全増	0.4%	0
	累計	3,079	MT	全増	165,333	全増	0.4%	0
塩	当月	222,337	MT	101.9%	830,929	84.0%	2.1%	989,236
	累計	222,337	MT	101.9%	830,929	84.0%	2.1%	989,236
鉄鋼くず	当月	1,457	MT	33.4%	233,418	21.4%	0.6%	1,088,356
	累計	1,457	MT	33.4%	233,418	21.4%	0.6%	1,088,356
非鉄金属鉱	当月	652	MT	31.1%	301,583	36.2%	0.8%	832,886
	累計	652	MT	31.1%	301,583	36.2%	0.8%	832,886
3. 鉱物性燃料	当月				25,058,938	50.0%	64.7%	50,089,688
	累計				25,058,938	50.0%	64.7%	50,089,688
石炭	当月	655,134	MT	115.6%	7,232,200	164.0%	18.7%	4,409,405
	累計	655,134	MT	115.6%	7,232,200	164.0%	18.7%	4,409,405
原油及び粗油	当月	640,608	KL	121.5%	15,700,671	45.8%	40.5%	34,317,575
	累計	640,608	KL	121.5%	15,700,671	45.8%	40.5%	34,317,575
石油製品	当月				2,126,067	23.4%	5.5%	9,072,847
	累計				2,126,067	23.4%	5.5%	9,072,847
液化石油ガス	当月		MT	全減		全減		2,289,861
	累計		MT	全減	0	全減		2,289,861
4. 化学製品	当月				2,171,468	134.0%	5.6%	1,620,470
	累計				2,171,468	134.0%	5.6%	1,620,470
有機化合物	当月				801,478	94.3%	2.1%	849,536
	累計				801,478	94.3%	2.1%	849,536
無機化合物	当月	6,886	MT	119.2%	1,307,236	192.7%	3.4%	678,507
	累計	6,886	MT	119.2%	1,307,236	192.7%	3.4%	678,507
5. 原料別製品	当月				7,536,088	158.1%	19.5%	4,765,338
	累計				7,536,088	158.1%	19.5%	4,765,338
鉄鋼	当月	34,452	MT	134.6%	6,647,339	179.8%	17.2%	3,697,108
	累計	34,452	MT	134.6%	6,647,339	179.8%	17.2%	3,697,108
非鉄金属	当月	166	MT	40.8%	187,373	23.7%	0.5%	789,021
	累計	166	MT	40.8%	187,373	23.7%	0.5%	789,021
6. 機械類及び輸送用機器	当月				1,272,950	102.0%	3.3%	1,247,633
	累計				1,272,950	102.0%	3.3%	1,247,633
7.その他	当月				982,918	35.8%	2.5%	2,747,725
	累計				982,918	35.8%	2.5%	2,747,725

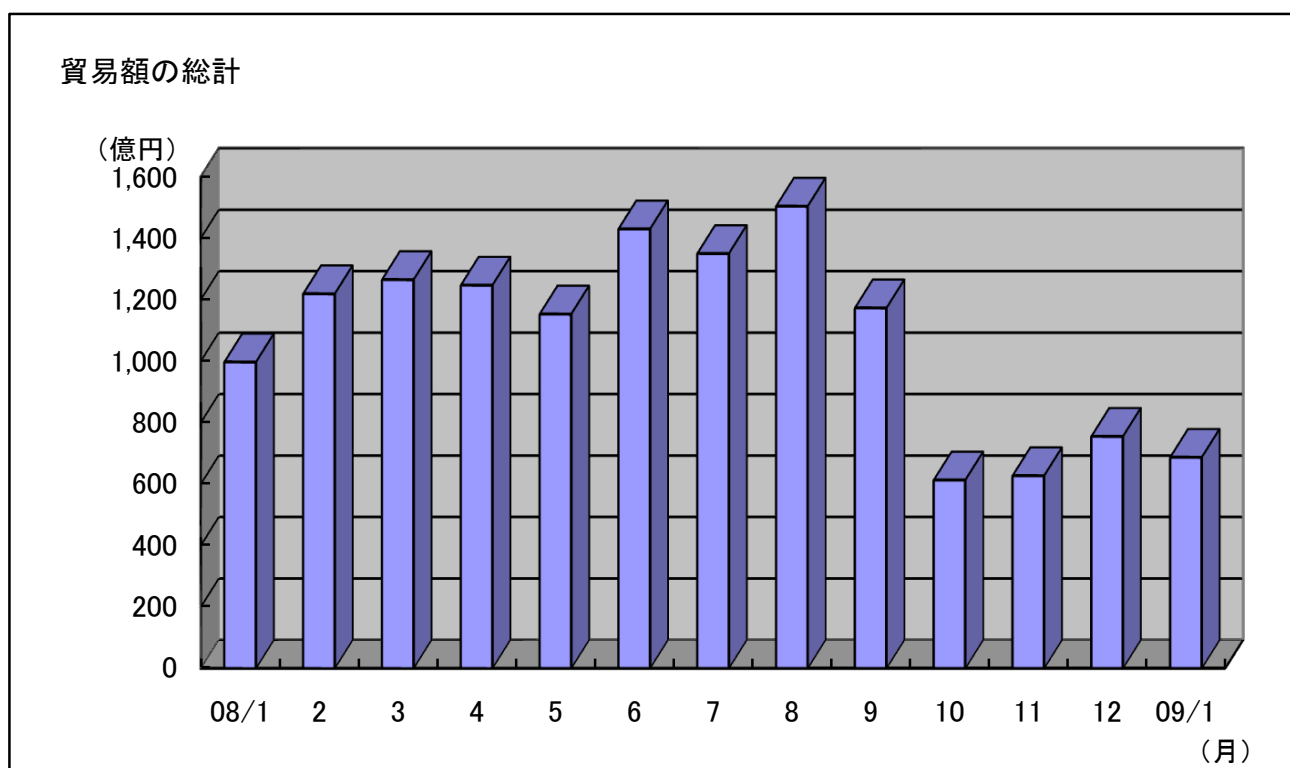
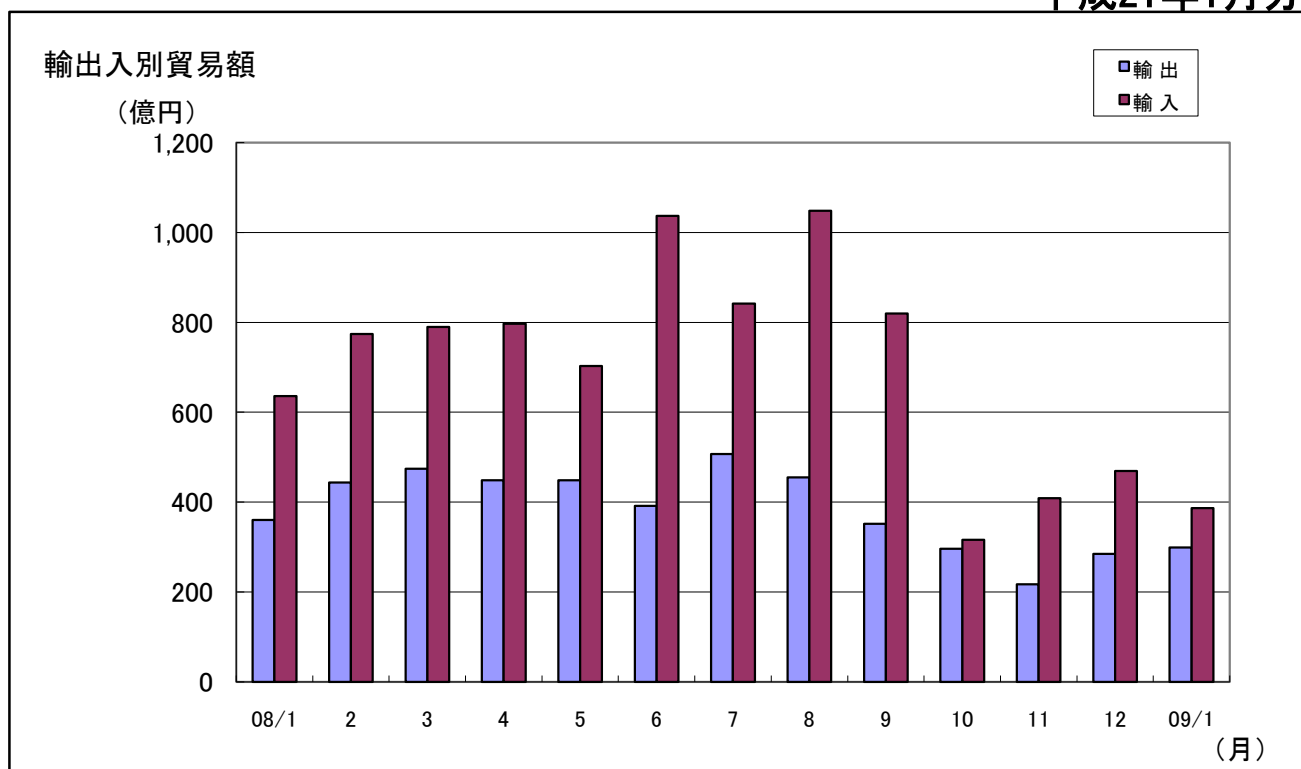
3. 徳山・下松港 品別割合グラフ

平成21年1月分



4. 徳山・下松港 貿易額推移グラフ

平成21年1月分



月	08/1	2	3	4	5	6	7	8	9	10	11	12	09/1
輸出	360	444	474	449	449	392	507	455	352	296	217	285	299
輸入	636	774	790	797	703	1,037	842	1,048	820	316	409	469	387
合計	996	1,218	1,264	1,246	1,152	1,429	1,349	1,503	1,172	612	626	754	686

三 田 尻 中 関 港 貿 易 概 況

(平成 2 1 年 1 月分速報値)

平成 2 1 年 3 月 6 日
徳山税関支署防府出張所

輸出は 4 か月連続、輸入は 3 か月連続の減少。

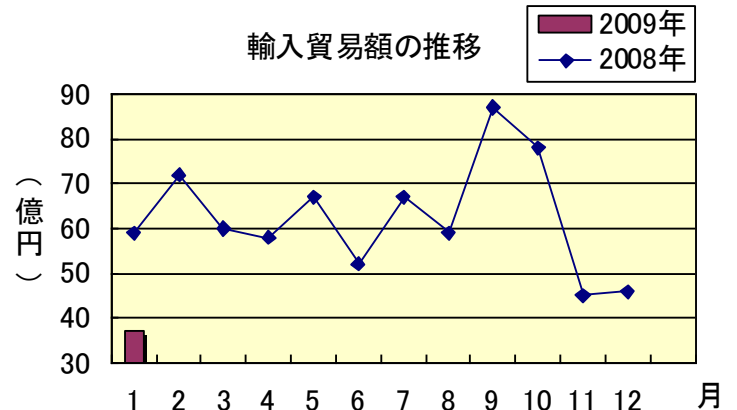
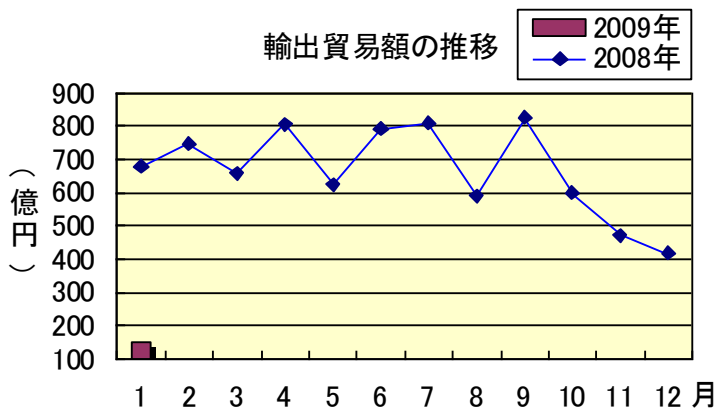
<対前年同月比>

1 総 額

輸出入総額は、1 8 7 億 8, 2 3 9 万円で、前年同月に比べマイナス 5 5 0 億 9, 8 4 9 万円 (マイナス 7 4. 6 %) と大幅に後退し、前月以上に減少幅を拡大した。

(単位：百万円)

	価 額	前年同月比	貿易バランス
輸 出	1 5, 1 1 9	2 2. 3 %	1 1, 4 5 5 (出超)
輸 入	3, 6 6 4	6 1. 7 %	

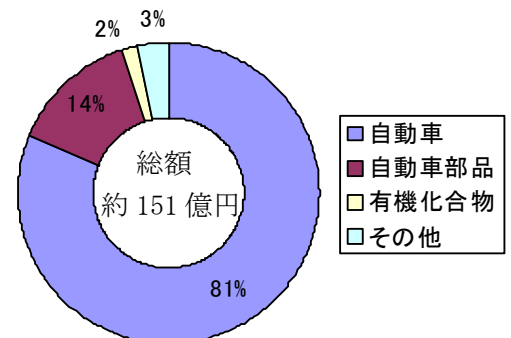


2 輸 出 動 向

主要品目

(単位：千円)

品 目	当月価額	前年同月比	主な仕向
自 動 車	12, 257, 501	20. 1 %	北米、オーストラリア、欧州
自動車部品	2, 105, 390	37. 9 %	中国、コロンビア
有機化合物	257, 937	48. 8 %	ドイツ

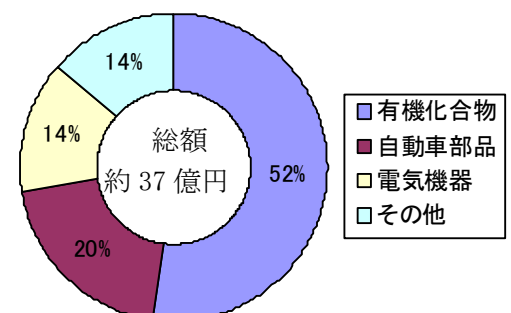


3 輸 入 動 向

主要品目

(単位：千円)

品 目	当月価額	前年同月比	主な仕出
有機化合物	1, 916, 375	95. 4 %	ドイツ、ブラジル
自動車部品	741, 121	45. 6 %	ドイツ、中国
電気機器	512, 455	38. 9 %	マレーシア、フィリピン



注) この内容を引用されるときは、徳山税関支署防府出張所発表による旨を付記してください。

平生港貿易概況

平成21年 1月分

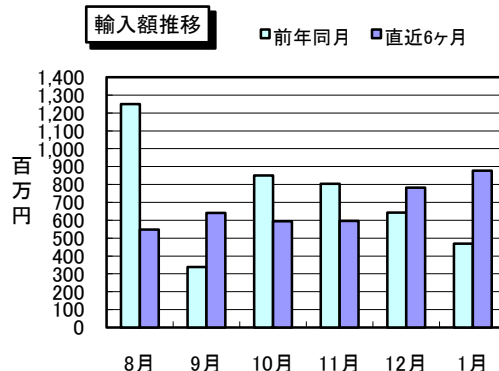
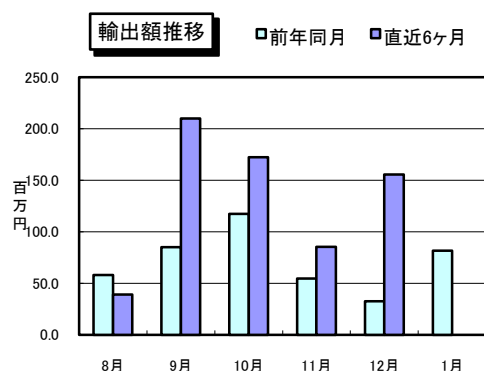
平成 21 年 3 月 2 日
徳山税関支署 平生出張所

【貿易額】

(単位:千円)

区 分	当 月			累 計	
	貿易額	前月比	前年比	貿易額	前年比
輸 出	0	全減	全減	0	全減
輸 入	876,398	112.0%	186.8%	876,398	186.8%
合 計	876,398	93.5%	159.1%	876,398	159.1%

※輸出入貿易額は速報値



【特記事項】

【主要輸出品目】

(単位:千円)

品 名	当 月			累 計			主要輸出国
	価 額	前年比	構成比	価 額	前年比	構成比	
化学製品	0	0.0%	0.0%	0	0.0%	0.0%	
そ の 他	0	0	0	0	0	0	

【主要輸入品目】

(単位:千円)

品 名	当 月			累 計			主要輸入国
	価 額	前年比	構成比	価 額	前年比	構成比	
製材	0	0.0%	0.0%	0	0.0%	0.0%	
化学製品	0	0.0%	0.0%	0	0.0%	0.0%	
合 板	876,398	188.7%	100.0%	876,398	188.7%	100.0%	インドネシア・マレーシア
そ の 他	0	0.0%	0.0%	0	0.0%	0.0%	

【外国貿易船入港隻数】

船 籍	当 月				累 計		
	隻数	純とん数	前月比	前年比	隻数	純とん数	前年比
日 本	0	0	—	—	0	0	—
外 国	9	25,781	128.6%	225.0%	9	25,781	225.0%
合 計	9	25,781	128.6%	225.0%	9	25,781	225.0%

* 外国内訳 : パナマ籍…6隻、マレーシア国籍…1隻、シンガポール国籍…1隻、ベトナム国籍…1隻

密輸に関する情報は

フリーダイヤル シロイ クロイ
0120 - 461 - 961

この資料に関するお問い合わせは

徳山税関支署 平生出張所
TEL (0820)-56-3076

* 新聞報道等で利用された場合、お手数ですが記事内容をお知らせください。