

# 徳山下松港 貿易概況

2020年7月分

(輸出確報値及び輸入9桁速報値)

2020年9月11日

徳山税関支署

輸出は15か月連続のマイナス

輸入は19か月連続のマイナス

## 1. 総額

輸出	303億07百万円	(- 15.3%)
輸入	247億46百万円	(- 22.9%)
輸出入差引額	55億61百万円の出超	

(増減比は前年同月比、以下同じ。)

## 2. 輸出

輸出総額は、303億07百万円、伸び率-15.3%、金額にして54億90百万円の減少で、15か月連続のマイナスとなった。これは、鉄鋼、プラスチックなどが減少したことが主な要因となっている。

品目別動向では、韓国、アメリカ等向けの鉄鋼は14億03百万円の減少、中国、タイ等向けのプラスチックは12億76百万円の減少となった。

《増加品目》大幅な増加品目なし

《減少品目》鉄鋼	43億72百万円 ( 14億03百万円減、 - 24.3%)
プラスチック	35億15百万円 ( 12億76百万円減、 - 26.6%)

## 3. 輸入

輸入総額は、247億46百万円、伸び率-22.9%、金額にして73億57百万円の減少で、19か月連続のマイナスとなった。これは、石炭、石油製品などが減少したことが主な要因となっている。

品目別動向では、オーストラリア、インドネシアからの石炭は50億11百万円の減少、クウェート、バーレーン等からの石油製品は30億75百万円の減少となった。

《増加品目》大幅な増加品目なし

《減少品目》石炭	47億19百万円 ( 50億11百万円減、 - 51.5%)
石油製品	105億84百万円 ( 30億75百万円減、 - 22.5%)

注. この内容を引用されるときは、徳山税関支署発表による旨附記してください。



# 1. 徳山・下松港 主要輸出品

2020 年 7 月 分

品 名		当 年						前 年
		数 量	単 位	前 年 同期比	価額 (千円)	前 年 同期比	構成比	価額 (千円)
総 額	当月				30,306,695	84.7%	100.0%	35,796,923
	累計				195,586,443	74.2%	100.0%	263,641,064
1. 原材料	当月				2,575,444	81.5%	8.5%	3,158,926
	累計				18,939,899	72.0%	9.7%	26,320,389
合成ゴム	当月	12,815	MT	103.4%	2,565,238	82.8%	8.5%	3,097,990
	累計	84,515	MT	82.0%	18,531,987	72.0%	9.5%	25,745,902
人造繊維	当月	3	MT	9.1%	6,866	14.1%	0.0%	48,687
	累計	181	MT	65.1%	247,307	69.6%	0.1%	355,388
2. 鉱物性燃料	当月				646,711	105.3%	2.1%	614,293
	累計				5,070,812	86.1%	2.6%	5,890,850
石油及び同製品	当月				575,050	93.6%	1.9%	614,293
	累計				4,938,230	88.0%	2.5%	5,611,367
3. 化学製品	当月				14,363,116	88.4%	47.4%	16,252,864
	累計				104,508,063	81.0%	53.4%	129,083,177
有機化合物	当月				9,318,661	94.7%	30.7%	9,844,836
	累計				63,544,408	79.6%	32.5%	79,790,945
無機化合物	当月	2,561	MT	99.1%	1,453,259	99.7%	4.8%	1,457,510
	累計	61,704	MT	88.8%	11,979,666	103.2%	6.1%	11,610,016
プラスチック	当月	25,684	MT	82.7%	3,515,297	73.4%	11.6%	4,791,417
	累計	180,930	MT	88.2%	27,475,266	75.9%	14.0%	36,194,932
4. 原料別製品	当月				4,700,618	73.8%	15.5%	6,367,359
	累計				33,594,085	74.3%	17.2%	45,190,145
セメント	当月	71,400	MT	75.6%	204,610	66.8%	0.7%	306,506
	累計	579,744	MT	73.4%	1,981,951	74.0%	1.0%	2,679,894
鉄鋼	当月	24,654	MT	82.5%	4,372,087	75.7%	14.4%	5,775,416
	累計	167,807	MT	75.5%	30,860,951	76.3%	15.8%	40,436,636
金属製品	当月				88,172	122.5%	0.3%	71,956
	累計				332,331	66.2%	0.2%	501,989
5. 機械類及び輸送用機器	当月				7,681,873	86.1%	25.3%	8,924,692
	累計				30,413,188	56.5%	15.5%	53,786,301
一般機械	当月				18,781	721.8%	0.1%	2,602
	累計				102,763	3.4%	0.1%	3,017,107
電気機器	当月				38,294	66.5%	0.1%	57,580
	累計				217,329	72.3%	0.1%	300,739
自動車の部分品	当月	3,688	KG	全増	336	全増	0.0%	0
	累計	9,006	KG	245.5%	3,135	107.1%	0.0%	2,927
船舶類	当月				2,992,359	101.3%	9.9%	2,953,327
	累計				16,785,864	92.9%	8.6%	18,076,159
6. その他	当月				338,933	70.8%	1.1%	478,789
	累計				3,060,396	90.8%	1.6%	3,370,202



## 2. 徳山・下松港 主要輸入品

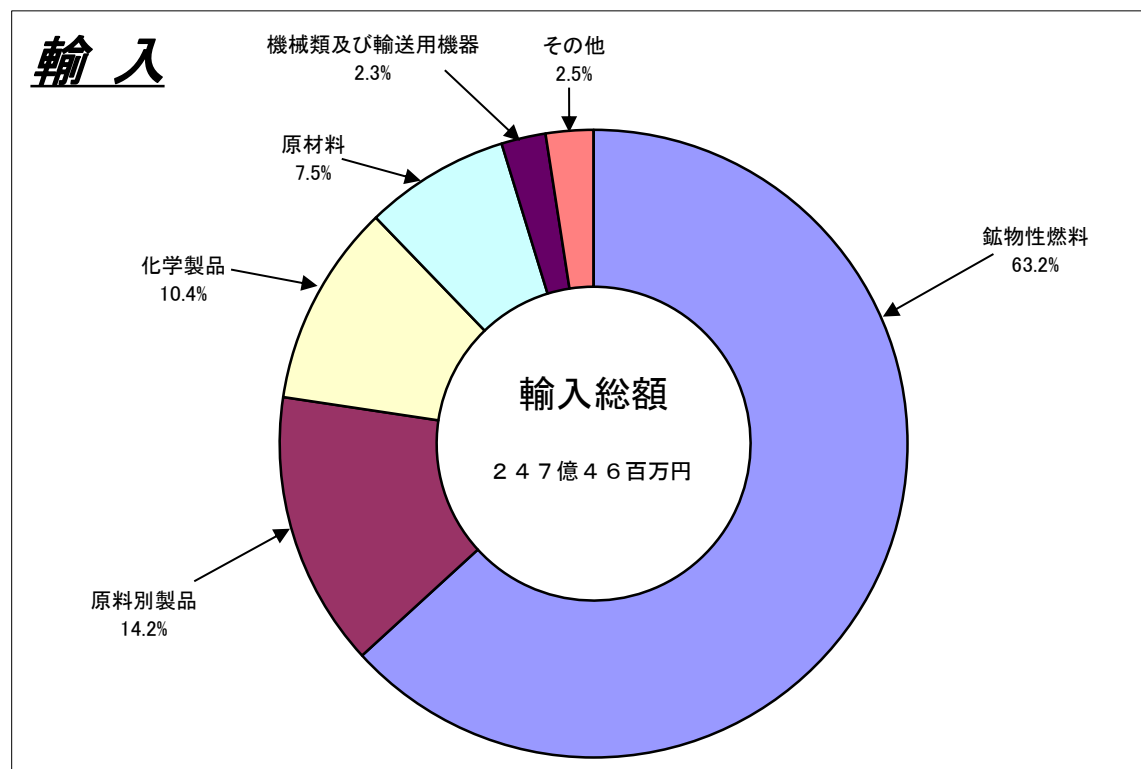
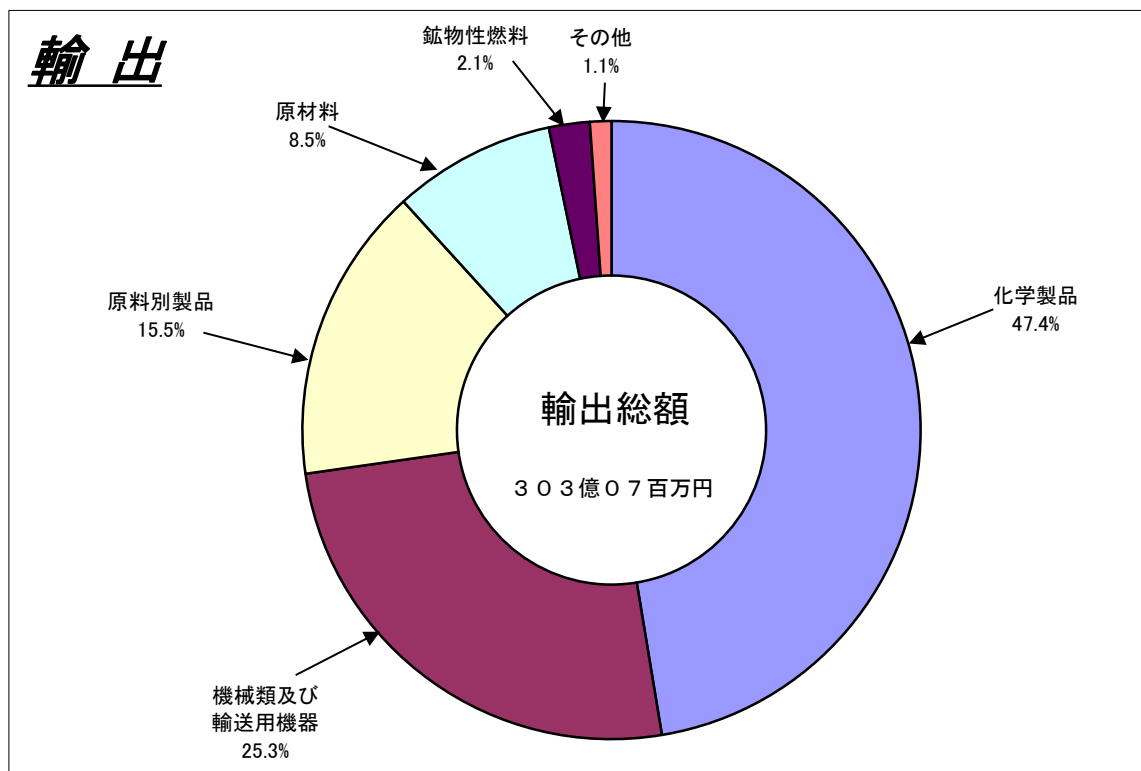
2020 年 7 月 分

品 名		当 年					前 年	
		数 量	単 位	前 年 同期比	価額 (千円)	前 年 同期比	構成比	価額 (千円)
総 額	当月				24,746,223	77.1%	100.0%	32,103,707
	累計				181,571,910	75.8%	100.0%	239,644,422
1. 原材料	当月				1,848,099	74.1%	7.5%	2,494,631
	累計				13,309,384	76.4%	7.3%	17,425,118
生ゴム	当月	5,767	MT	121.6%	53,340	118.0%	0.2%	45,188
	累計	36,003	MT	119.1%	327,580	109.3%	0.2%	299,599
塩	当月	161,924	MT	90.1%	673,284	83.8%	2.7%	803,203
	累計	1,231,741	MT	104.3%	5,493,397	101.1%	3.0%	5,432,400
鉄鋼くず	当月	1,697	MT	92.0%	213,033	67.6%	0.9%	315,200
	累計	11,137	MT	67.8%	1,513,923	57.3%	0.8%	2,640,024
非鉄金属鉱	当月	1,650	MT	112.9%	698,884	59.8%	2.8%	1,167,770
	累計	8,176	MT	69.7%	3,719,569	56.9%	2.0%	6,534,143
2. 鉱物性燃料	当月				15,640,262	66.8%	63.2%	23,414,775
	累計				118,415,236	74.2%	65.2%	159,640,308
石炭	当月	639,307	MT	69.7%	4,718,507	48.5%	19.1%	9,729,983
	累計	4,403,318	MT	93.7%	38,781,882	66.5%	21.4%	58,305,929
原油及び粗油	当月	4,967	KL	全増	200,525	全増	0.8%	0
	累計	49,400	KL	全増	1,424,008	全増	0.8%	0
石油製品	当月				10,583,546	77.5%	42.8%	13,658,394
	累計				74,906,641	78.8%	41.3%	95,038,115
液化石油ガス	当月	3,295	MT	全増	137,684	全増	0.6%	0
	累計	77,454	MT	64.8%	3,302,705	53.2%	1.8%	6,203,430
3. 化学製品	当月				2,579,702	101.5%	10.4%	2,541,786
	累計				15,629,670	70.6%	8.6%	22,132,920
有機化合物	当月				1,759,540	116.5%	7.1%	1,510,015
	累計				9,099,916	60.9%	5.0%	14,932,328
無機化合物	当月	3,927	MT	67.5%	639,546	76.6%	2.6%	834,842
	累計	27,452	MT	71.2%	4,376,913	78.8%	2.4%	5,554,037
4. 原料別製品	当月				3,506,654	130.4%	14.2%	2,689,871
	累計				26,955,024	84.0%	14.8%	32,090,564
鉄鋼	当月	16,576	MT	157.4%	2,417,985	118.0%	9.8%	2,048,768
	累計	147,037	MT	82.8%	18,705,968	77.5%	10.3%	24,130,595
非鉄金属	当月	80	MT	21.3%	105,326	34.5%	0.4%	305,671
	累計	1,272	MT	52.2%	1,099,116	53.6%	0.6%	2,048,902
5. 機械類及び輸送用機器	当月				564,988	156.4%	2.3%	361,295
	累計				4,132,820	200.4%	2.3%	2,062,440
6.その他	当月				606,518	100.9%	2.5%	601,349
	累計				3,129,776	49.7%	1.7%	6,293,072



### 3. 徳山・下松港 品別割合グラフ

2020年7月分



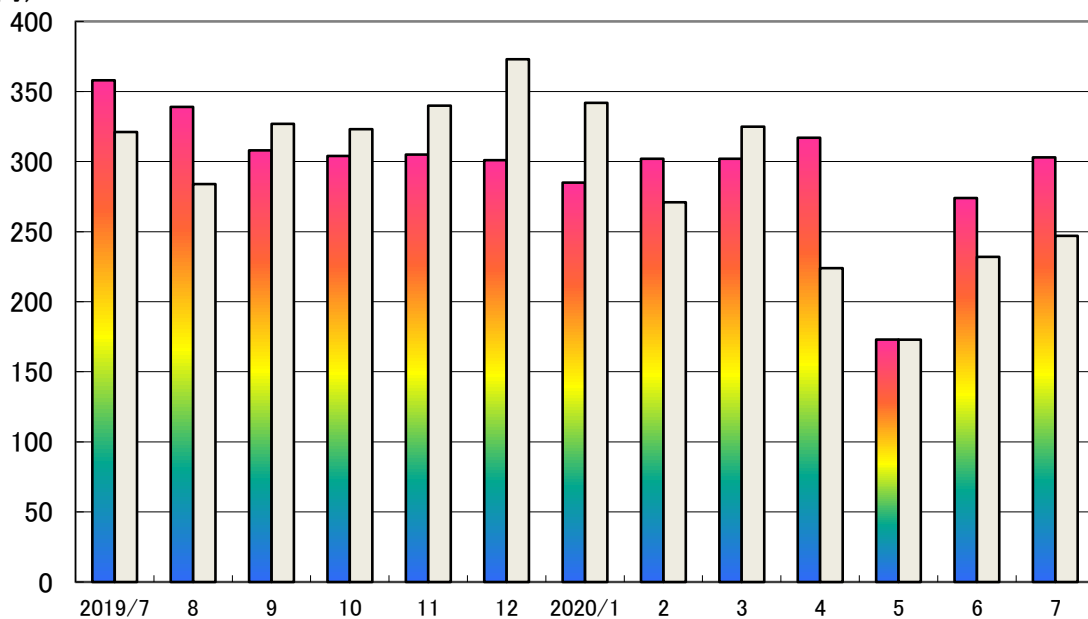


#### 4. 徳山・下松港 貿易額推移グラフ

2020年7月分

輸出入別貿易額

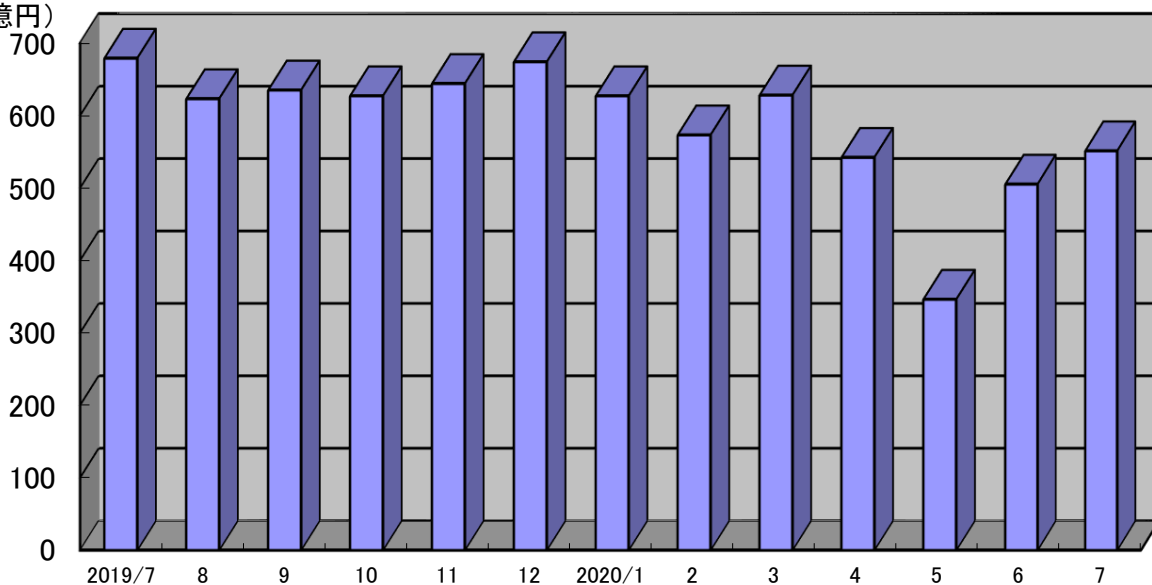
(億円)



(月)

貿易額の総計

(億円)



(月)

(億円)

月	2019/7	8	9	10	11	12	2020/1	2	3	4	5	6	7
輸出	358	339	308	304	305	301	285	302	302	317	173	274	303
輸入	321	284	327	323	340	373	342	271	325	224	173	232	247
合計	679	623	635	627	644	674	627	573	628	542	346	505	551



# 三田尻中関港貿易概況

## 2020年7月分(輸出確報値及び輸入9桁速報値)



徳山税関支署防府出張所

輸出は11か月連続のマイナス  
輸入は6か月連続のマイナス

### 1 貿易額

(単位:千円、%)

	当 月 価 額	前 年 同 月 比
輸 出	32,916,319	58.6
輸 入	4,128,821	49.1

### 2 主要品目

#### (1) 輸出

(単位:千円、%)

品 目	当 月 価 額	前年同月比
自 動 車	28,237,146	55.7
鉄道用車両	2,478,281	全増
自動車の部分品	1,102,306	33.2

#### (2) 輸入

(単位:千円、%)

品 目	当 月 価 額	前年同月比
自動車の部分品	1,304,652	43.5
音響・映像機器 (含部品)	543,902	67.9
有機化合物	336,360	84.2

### 3 主要地域別

#### (1) 輸出

(単位:千円、%)

国(地域)	当 月 価 額	前年同月比
ア メ リ カ	16,593,978	190.6
タ イ	4,020,982	138.0
オーストラリア	3,403,445	62.4

#### (2) 輸入

(単位:千円、%)

国(地域)	当 月 価 額	前年同月比
タ イ	933,517	45.5
中 国	881,102	36.9
韓 国	632,690	57.5

### 4 外国貿易船入港隻数

(単位:隻、トン、%)

船 籍	隻 数	純 ト ン 数	前年同月比(隻数)
日 本 籍	0	0	全減
外 国 籍	39	440,922	90.7
合 計	39	440,922	83.0

注 この内容を引用されるときは、徳山税関支署防府出張所発表による旨を付記してください。

密輸に関する情報は

フリーダイヤル シロイ クロイ  
0120 - 461 - 961



この資料に関するお問い合わせは

徳山税関支署防府出張所  
☎ (0835) 22 - 2385



# 平生港貿易概況

## 2020年7月分(輸出確報値及び輸入9桁速報値)



徳山税関支署平生出張所

輸出は3か月連続のプラス  
輸入は3か月ぶりのマイナス

### 1 貿易額

(単位:千円、%)

	当 月 価 額	前 年 同 月 比
輸 出	219,029	141.6
輸 入	0	全 減

### 2 主要品目

#### (1) 輸出

(単位:千円、%)

品 目	当 月 価 額	前年同月比
そ の 他 の 化 学 製 品	219,029	164.1
有機化合物	—	全 減

#### (2) 輸入

(単位:千円、%)

品 目	当 月 価 額	前年同月比
合 板	—	全 減
—	—	—

### 3 主要地域別

#### (1) 輸出

(単位:千円、%)

国(地域)	当 月 価 額	前年同月比
タ イ	105,811	115.2
オ ラ ン ダ	42,285	199.0
マレーシア	36,023	全 増

#### (2) 輸入

(単位:千円、%)

国(地域)	当 月 価 額	前年同月比
マレーシア	—	全 減
—	—	—
—	—	—

### 4 外国貿易船入港隻数

(単位:隻、トン、%)

船 籍	隻 数	純 ト ン 数	前年同月比(隻数)
日 本 籍	0	0	—
外 国 籍	0	0	全 減
合 計	0	0	全 減

注 この内容を引用されるときは、徳山税関支署平生出張所発表による旨を付記してください。

密輸に関する情報は

フリーダイヤル シロイ クロイ

0120 - 461 - 961



この資料に関するお問い合わせは

徳山税関支署平生出張所

☎ (0820) 56 - 3076