

管内貿易概況（徳山、防府、平生）

2020年7月分

（輸出確報値及び輸入9桁速報値）

2020年9月11日

徳山税関支署

輸出は12か月連続のマイナス

輸入は16か月連続のマイナス

1. 総額

輸出	634億42百万円	（－31.1％）
輸入	288億75百万円	（－28.8％）
輸出入差引額	345億67百万円の出超	

（増減比は前年同月比、以下同じ。）

2. 輸出

輸出総額は、634億42百万円、伸び率－31.1％、金額にして286億87百万円の減少で、12か月連続のマイナスとなった。これは、自動車、自動車の部分品、鉄鋼などが減少したことが主な要因となっている。

品目別動向では、ドイツ、サウジアラビア等向けの自動車は224億76百万円の減少、タイ、メキシコ等向けの自動車の部分品は22億21百万円の減少、韓国、アメリカ等向けの鉄鋼は14億03百万円の減少となった。

《増加品目》大幅な増加品目なし

《減少品目》自動車	282億37百万円	（224億76百万円減、－44.3％）
自動車の部分品	11億03百万円	（22億21百万円減、－66.8％）
鉄鋼	43億72百万円	（14億03百万円減、－24.3％）

3. 輸入

輸入総額は、288億75百万円、伸び率－28.8％、金額にして116億89百万円の減少で、16か月連続のマイナスとなった。これは、石炭、機械類及び輸送用機器、石油製品などが減少したことが主な要因となっている。

品目別動向では、オーストラリア、インドネシアからの石炭は50億11百万円の減少、中国、タイ等からの機械類及び輸送用機器は38億57百万円の減少、クウェート、バーレーン等からの石油製品は30億75百万円の減少となった。

《増加品目》大幅な増加品目なし

《減少品目》石炭	47億19百万円	（50億11百万円減、－51.5％）
機械類及び輸送用機器	38億79百万円	（38億57百万円減、－49.9％）
石油製品	105億84百万円	（30億75百万円減、－22.5％）

注. この内容を引用されるときは、徳山税関支署発表による旨附記してください。

1. 徳山税関支署管内 主要輸出品

2020 年 7 月 分

品 名		当 年						前 年
		数 量	単 位	前 年 同期比	価額 (千円)	前 年 同期比	構成比	価額 (千円)
総 額	当月				63,442,043	68.9%	100.0%	92,128,805
	累計				393,456,928	58.5%	100.0%	672,165,510
1. 原材料	当月				2,576,278	79.8%	4.1%	3,226,756
	累計				19,224,397	72.6%	4.9%	26,470,920
合成ゴム	当月	12,817	MT	103.4%	2,566,072	82.8%	4.0%	3,097,990
	累計	84,518	MT	82.0%	18,533,238	72.0%	4.7%	25,750,489
人造繊維	当月	3	MT	9.1%	6,866	14.1%	0.0%	48,687
	累計	181	MT	65.1%	247,307	69.6%	0.1%	355,388
2. 鉱物性燃料	当月				646,711	105.3%	1.0%	614,293
	累計				5,071,837	86.1%	1.3%	5,891,726
石油及び同製品	当月				575,050	93.6%	0.9%	614,293
	累計				4,939,255	88.0%	1.3%	5,612,243
3. 化学製品	当月				14,815,667	88.8%	23.4%	16,684,998
	累計				107,486,329	81.0%	27.3%	132,766,097
有機化合物	当月				9,387,269	93.3%	14.8%	10,057,212
	累計				63,932,661	78.2%	16.2%	81,710,921
無機化合物	当月	2,807	MT	96.2%	1,492,382	98.8%	2.4%	1,510,854
	累計	63,386	MT	88.2%	12,246,432	102.2%	3.1%	11,980,323
プラスチック	当月	25,719	MT	82.8%	3,522,764	73.4%	5.6%	4,799,374
	累計	181,367	MT	88.4%	27,661,030	76.3%	7.0%	36,245,746
4. 原料別製品	当月				4,782,452	73.1%	7.5%	6,540,681
	累計				34,532,536	74.9%	8.8%	46,111,935
セメント	当月	71,400	MT	75.6%	204,610	66.8%	0.3%	306,506
	累計	579,744	MT	73.4%	1,981,951	74.0%	0.5%	2,679,894
鉄鋼	当月	24,654	MT	82.5%	4,372,087	75.7%	6.9%	5,775,416
	累計	167,807	MT	75.5%	30,860,951	76.3%	7.8%	40,438,919
金属製品	当月				113,261	85.6%	0.2%	132,248
	累計				734,122	95.7%	0.2%	767,320
5. 機械類及び輸送用機器	当月				40,107,609	62.7%	63.2%	63,970,521
	累計				223,126,974	49.2%	56.7%	453,701,109
一般機械	当月				523,100	86.6%	0.8%	604,334
	累計				3,551,199	60.2%	0.9%	5,897,162
電気機器	当月				141,978	30.6%	0.2%	464,669
	累計				616,066	16.2%	0.2%	3,804,133
自動車	当月	15,489	NO	50.1%	28,237,146	55.7%	44.5%	50,712,949
	累計	99,039	NO	44.3%	175,597,807	46.7%	44.6%	375,930,176
自動車の部分品	当月	771,340	KG	27.9%	1,102,642	33.2%	1.7%	3,324,059
	累計	7,745,720	KG	46.7%	10,793,660	61.3%	2.7%	17,604,437
船舶類	当月				2,992,359	101.3%	4.7%	2,953,327
	累計				16,785,864	92.9%	4.3%	18,076,159
6. その他	当月				513,326	47.0%	0.8%	1,091,556
	累計				4,014,855	55.6%	1.0%	7,223,723

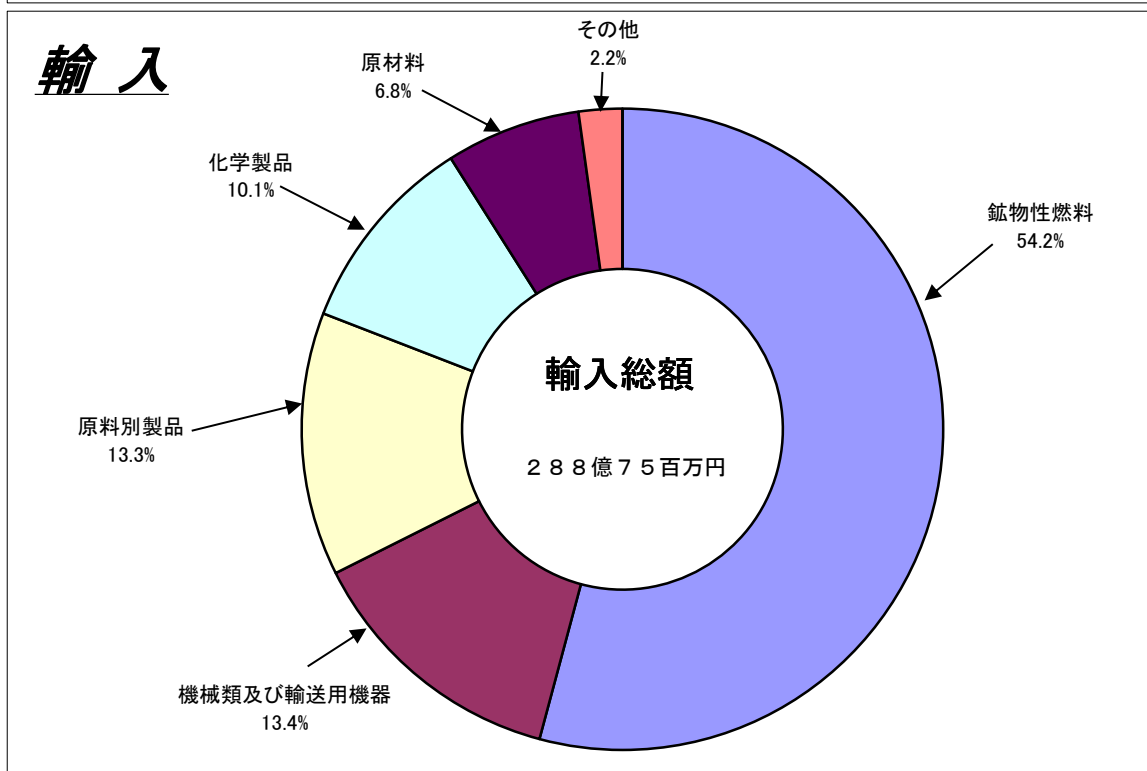
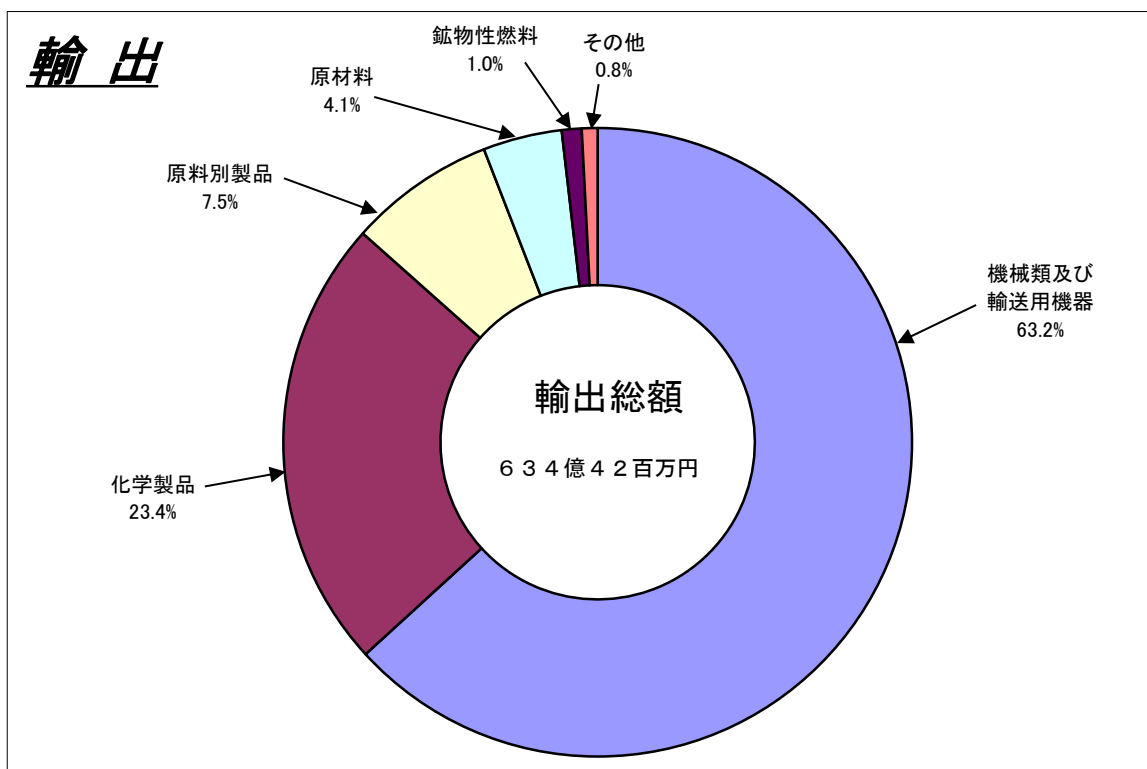
2. 徳山税関支署管内 主要輸入品

2020 年 7 月 分

品 名		当 年						前 年
		数 量	単 位	前 年 同期比	価 額 (千円)	前 年 同期比	構 成 比	価 額 (千円)
総 額	当月				28,875,044	71.2%	100.0%	40,564,129
	累計				218,441,849	72.4%	100.0%	301,578,715
1. 原材料	当月				1,960,366	77.5%	6.8%	2,530,206
	累計				13,815,517	75.6%	6.3%	18,273,804
生ゴム	当月	5,767	MT	121.6%	53,340	118.0%	0.2%	45,188
	累計	36,003	MT	119.1%	327,580	109.3%	0.1%	299,599
塩	当月	161,924	MT	90.1%	673,284	83.8%	2.3%	803,203
	累計	1,231,741	MT	104.3%	5,493,397	101.1%	2.5%	5,432,400
鉄鋼くず	当月	1,697	MT	92.0%	213,033	67.6%	0.7%	315,200
	累計	11,137	MT	67.8%	1,513,923	57.3%	0.7%	2,640,024
非鉄金属鉱	当月	1,650	MT	112.9%	698,884	59.8%	2.4%	1,167,770
	累計	8,176	MT	69.7%	3,719,569	56.9%	1.7%	6,534,143
2. 鉱物性燃料	当月				15,640,262	66.8%	54.2%	23,414,775
	累計				118,415,236	74.2%	54.2%	159,640,308
石炭	当月	639,307	MT	69.7%	4,718,507	48.5%	16.3%	9,729,983
	累計	4,403,318	MT	93.7%	38,781,882	66.5%	17.8%	58,305,929
原油及び粗油	当月	4,967	KL	全増	200,525	全増	0.7%	0
	累計	49,400	KL	全増	1,424,008	全増	0.7%	0
石油製品	当月				10,583,546	77.5%	36.7%	13,658,394
	累計				74,906,641	78.8%	34.3%	95,038,115
液化石油ガス	当月	3,295	MT	全増	137,684	全増	0.5%	0
	累計	77,454	MT	64.8%	3,302,705	53.2%	1.5%	6,203,430
3. 化学製品	当月				2,926,278	98.6%	10.1%	2,968,448
	累計				19,731,270	73.9%	9.0%	26,702,598
有機化合物	当月				2,095,900	109.7%	7.3%	1,909,705
	累計				13,035,280	67.4%	6.0%	19,340,935
無機化合物	当月	3,967	MT	67.3%	640,859	76.5%	2.2%	838,065
	累計	28,172	MT	72.0%	4,404,205	79.0%	2.0%	5,577,251
4. 原料別製品	当月				3,835,345	117.7%	13.3%	3,258,396
	累計				29,482,720	80.9%	13.5%	36,456,875
鉄鋼	当月	18,850	MT	135.1%	2,641,136	111.8%	9.1%	2,361,870
	累計	158,659	MT	78.6%	19,885,586	75.3%	9.1%	26,392,830
非鉄金属	当月	102	MT	27.1%	113,829	37.2%	0.4%	305,671
	累計	1,360	MT	54.8%	1,133,608	54.8%	0.5%	2,068,801
5. 機械類及び 輸送用機器	当月				3,879,430	50.1%	13.4%	7,736,030
	累計				33,728,818	62.7%	15.4%	53,823,001
6. その他	当月				633,363	96.5%	2.2%	656,274
	累計				3,268,288	48.9%	1.5%	6,682,129

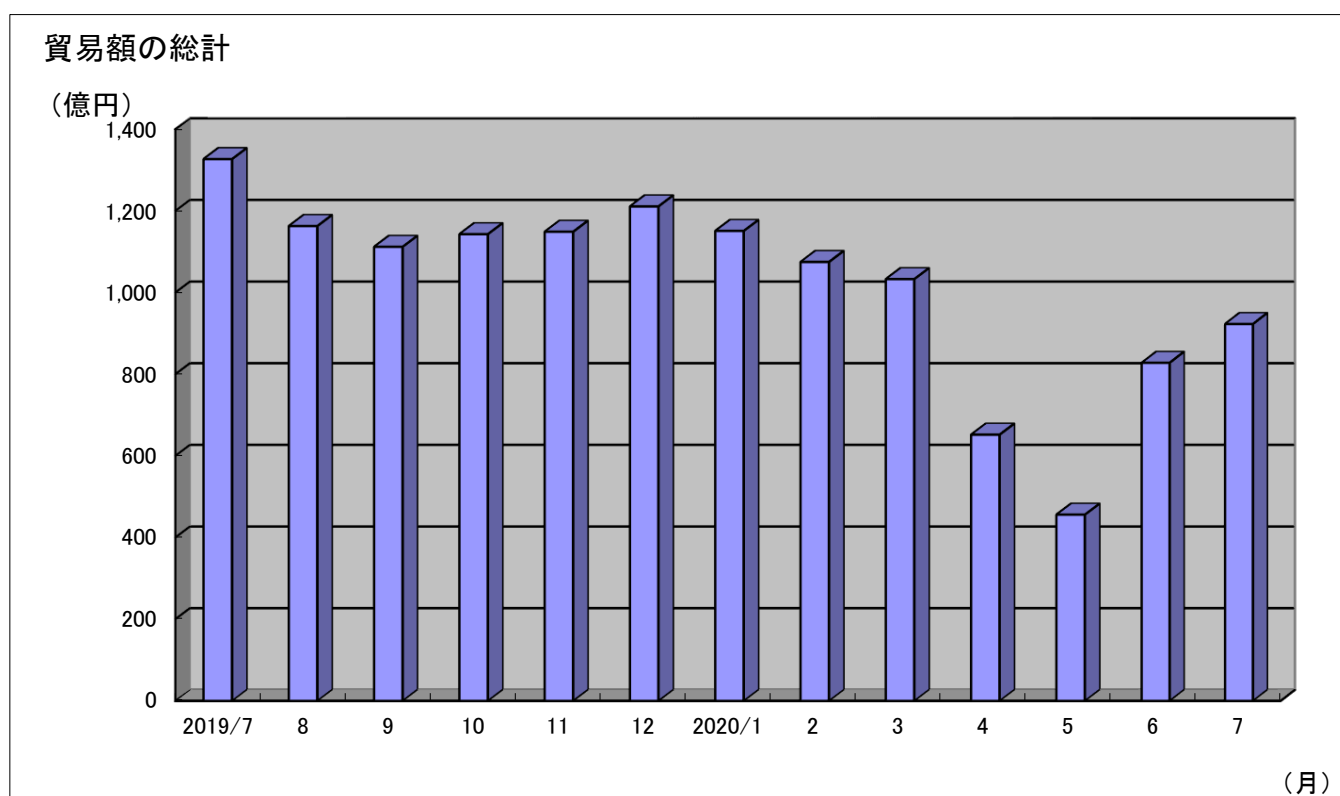
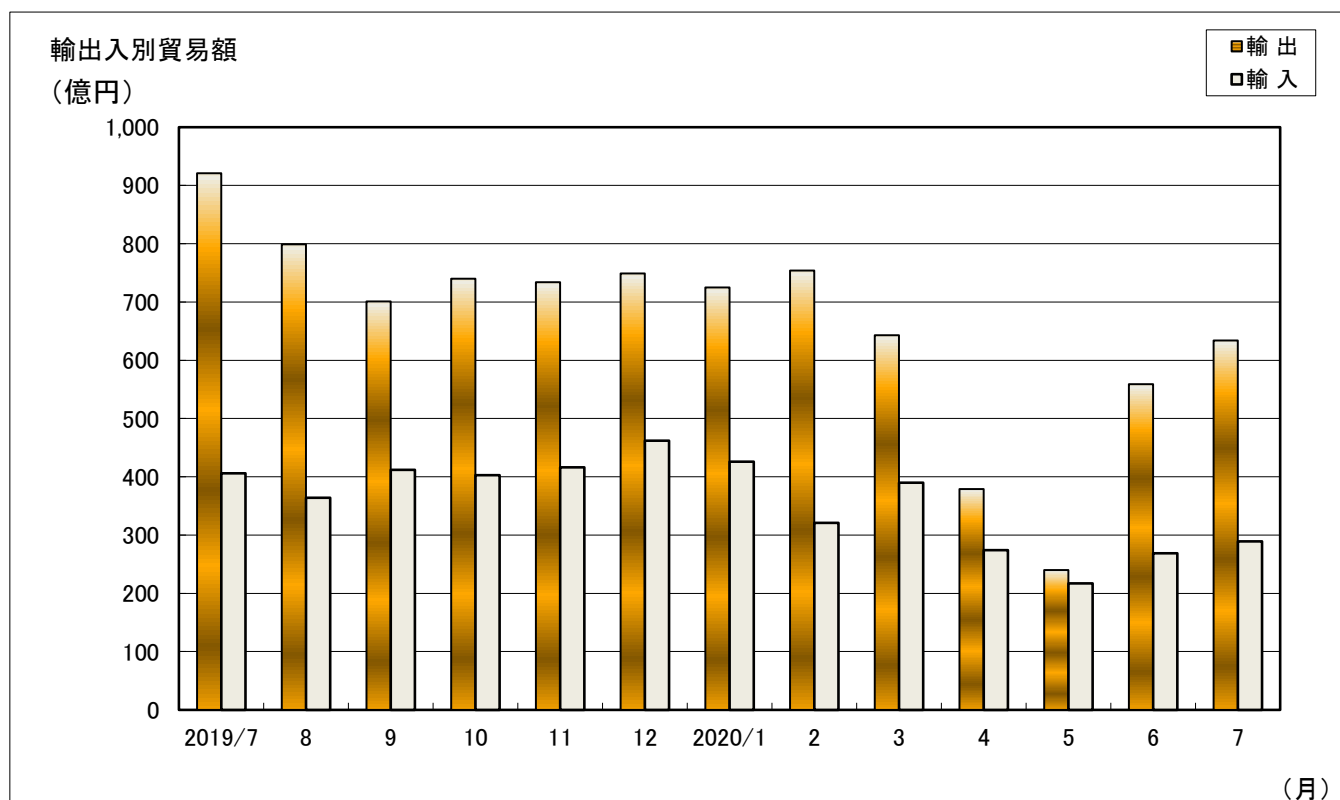
3. 徳山税関支署管内 品別割合グラフ

2020年7月分



4. 徳山税関支署管内 貿易額推移グラフ

2020年7月分



(億円)

月	2019/7	8	9	10	11	12	2020/1	2	3	4	5	6	7
輸出	921	799	701	740	734	749	725	754	643	379	240	559	634
輸入	406	364	412	403	416	462	426	321	390	274	217	269	289
合計	1,327	1,163	1,112	1,143	1,149	1,211	1,151	1,075	1,033	652	456	828	923

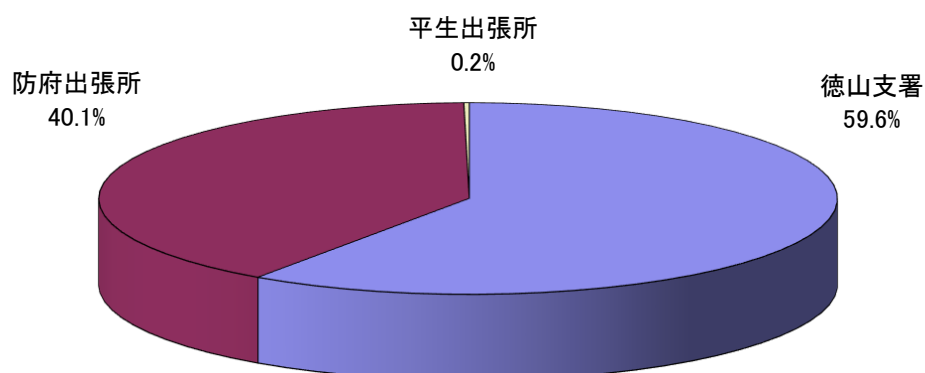
5. 署所別輸出入額表

2020年7月分

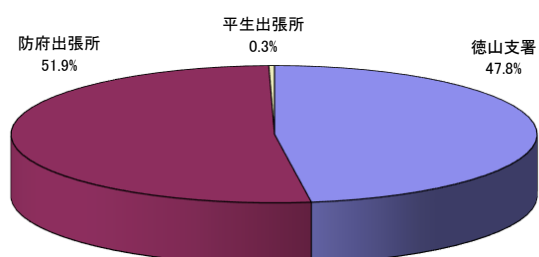
(単位:千円)

	区 分	当 月	前 年 同月比	1 月 以 降 累 計		前 年 同期比
				2020	2019	
徳山支署	輸 出	30,306,695	84.7%	195,586,443	263,641,064	74.2%
	輸 入	24,746,223	77.1%	181,571,910	239,644,422	75.8%
	総 額	55,052,918	81.1%	377,158,353	503,285,486	74.9%
防府出張所	輸 出	32,916,319	58.6%	196,466,912	408,010,813	48.2%
	輸 入	4,128,821	49.1%	36,506,059	61,293,127	59.6%
	総 額	37,045,140	57.4%	232,972,971	469,303,940	49.6%
平生出張所	輸 出	219,029	141.6%	1,403,573	513,633	273.3%
	輸 入	0	全減	363,880	641,166	56.8%
	総 額	219,029	102.4%	1,767,453	1,154,799	153.1%
総 額	輸 出	63,442,043	68.9%	393,456,928	672,165,510	58.5%
	輸 入	28,875,044	71.2%	218,441,849	301,578,715	72.4%
	総 額	92,317,087	69.6%	611,898,777	973,744,225	62.8%

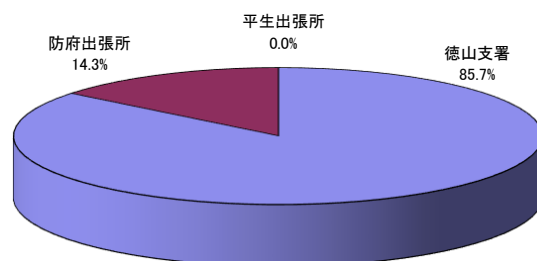
署所別輸出入総額の割合



輸出



輸入



6. 港別外国貿易船入港実績表

2020年7月分

(単位：隻、トン、%)

港区別	国籍別	当月		1月以降累計	
		隻数	純トン数	隻数	純トン数
徳山下松港 (徳山港区)	日本	14	59,046	55	190,610
	外国	134	795,658	845	5,147,036
	計	148	854,704	900	5,337,646
徳山下松港 (下松港区)	日本	1	24,484	10	102,928
	外国	17	120,831	83	623,477
	計	18	145,315	93	726,405
徳山下松港 (光港区)	日本	0	0	0	0
	外国	5	15,121	35	189,902
	計	5	15,121	35	189,902
三田尻中関港	日本	0	0	12	208,623
	外国	39	440,922	217	2,184,990
	計	39	440,922	229	2,393,613
平生港	日本	0	0	0	0
	外国	0	0	5	16,526
	計	0	0	5	16,526
合 計	日本	15	83,530	77	502,161
	外国	195	1,372,532	1,185	8,161,931
	計	210	1,456,062	1,262	8,664,092