

徳山下松港 貿易概況

2020年6月分

(輸出確報値及び輸入9桁速報値)

2020年8月12日

徳山税関支署

輸出は14か月連続のマイナス

輸入は18か月連続のマイナス

1. 総額

輸出	273億51百万円	(- 25.2%)
輸入	231億98百万円	(- 26.0%)
輸出入差引額	41億53百万円の出超	

(増減比は前年同月比、以下同じ。)

2. 輸出

輸出総額は、273億51百万円、伸び率-25.2%、金額にして91億92百万円の減少で、14か月連続のマイナスとなった。これは、鉄鋼などが減少したことが主な要因となっている。

品目別動向では、イラク、インドネシア等向けの鉄鋼は23億19百万円の減少となった。

《増加品目》 大幅な増加品目なし

《減少品目》 鉄鋼 45億10百万円 (23億19百万円減、 - 34.0%)

3. 輸入

輸入総額は、231億98百万円、伸び率-26.0%、金額にして81億61百万円の減少で、18か月連続のマイナスとなった。これは、石油製品、石炭などが減少したことが主な要因となっている。

品目別動向では、アラブ首長国連邦、韓国等からの石油製品は40億03百万円の減少、オーストラリア、インドネシアからの石炭は19億34百万円の減少となった。

《増加品目》 大幅な増加品目なし

《減少品目》 石油製品 84億80百万円 (40億03百万円減、 - 32.1%)
石炭 44億94百万円 (19億34百万円減、 - 30.1%)

注. この内容を引用されるときは、徳山税関支署発表による旨附記してください。

1. 徳山・下松港 主要輸出品

2020 年 6 月 分

品 名		当 年						前 年
		数 量	単 位	前 年 同期比	価額 (千円)	前 年 同期比	構成比	価額 (千円)
総 額	当月				27,351,303	74.8%	100.0%	36,542,805
	累計				165,279,748	72.5%	100.0%	227,844,141
1. 原材料	当月				2,182,776	71.8%	8.0%	3,039,828
	累計				16,364,455	70.7%	9.9%	23,161,463
合成ゴム	当月	12,446	MT	96.9%	2,154,113	72.0%	7.9%	2,992,551
	累計	71,700	MT	79.1%	15,966,749	70.5%	9.7%	22,647,912
人造繊維	当月	16	MT	84.2%	28,663	117.3%	0.1%	24,437
	累計	178	MT	72.7%	240,441	78.4%	0.1%	306,701
2. 鉱物性燃料	当月				676,310	85.1%	2.5%	794,546
	累計				4,424,101	83.8%	2.7%	5,276,557
石油及び同製品	当月				676,310	92.0%	2.5%	735,310
	累計				4,363,180	87.3%	2.6%	4,997,074
3. 化学製品	当月				13,110,936	88.5%	47.9%	14,820,854
	累計				90,144,947	79.9%	54.5%	112,830,313
有機化合物	当月				9,105,621	95.3%	33.3%	9,554,263
	累計				54,225,747	77.5%	32.8%	69,946,109
無機化合物	当月	2,075	MT	47.1%	980,046	74.6%	3.6%	1,314,558
	累計	59,143	MT	88.4%	10,526,407	103.7%	6.4%	10,152,506
プラスチック	当月	21,596	MT	89.7%	2,896,375	77.6%	10.6%	3,732,277
	累計	155,246	MT	89.2%	23,959,969	76.3%	14.5%	31,403,515
4. 原料別製品	当月				4,932,887	64.8%	18.0%	7,607,906
	累計				28,893,467	74.4%	17.5%	38,822,786
セメント	当月	98,558	MT	70.5%	355,108	68.3%	1.3%	520,094
	累計	508,344	MT	73.1%	1,777,341	74.9%	1.1%	2,373,388
鉄鋼	当月	23,721	MT	66.1%	4,509,708	66.0%	16.5%	6,828,561
	累計	143,153	MT	74.4%	26,488,864	76.4%	16.0%	34,661,220
金属製品	当月				11,347	10.7%	0.0%	106,220
	累計				244,159	56.8%	0.1%	430,033
5. 機械類及び輸送用機器	当月				6,058,585	61.7%	22.2%	9,814,984
	累計				22,731,315	50.7%	13.8%	44,861,609
一般機械	当月				11,958	1.2%	0.0%	1,005,102
	累計				83,982	2.8%	0.1%	3,014,505
電気機器	当月				13,957	15.7%	0.1%	89,107
	累計				179,035	73.6%	0.1%	243,159
自動車の部分品	当月	0	KG	—	0	—	0.0%	0
	累計	5,318	KG	145.0%	2,799	95.6%	0.0%	2,927
船舶類	当月				2,859,009	107.3%	10.5%	2,664,556
	累計				13,793,505	91.2%	8.3%	15,122,832
6. その他	当月				389,809	83.9%	1.4%	464,687
	累計				2,721,463	94.1%	1.6%	2,891,413

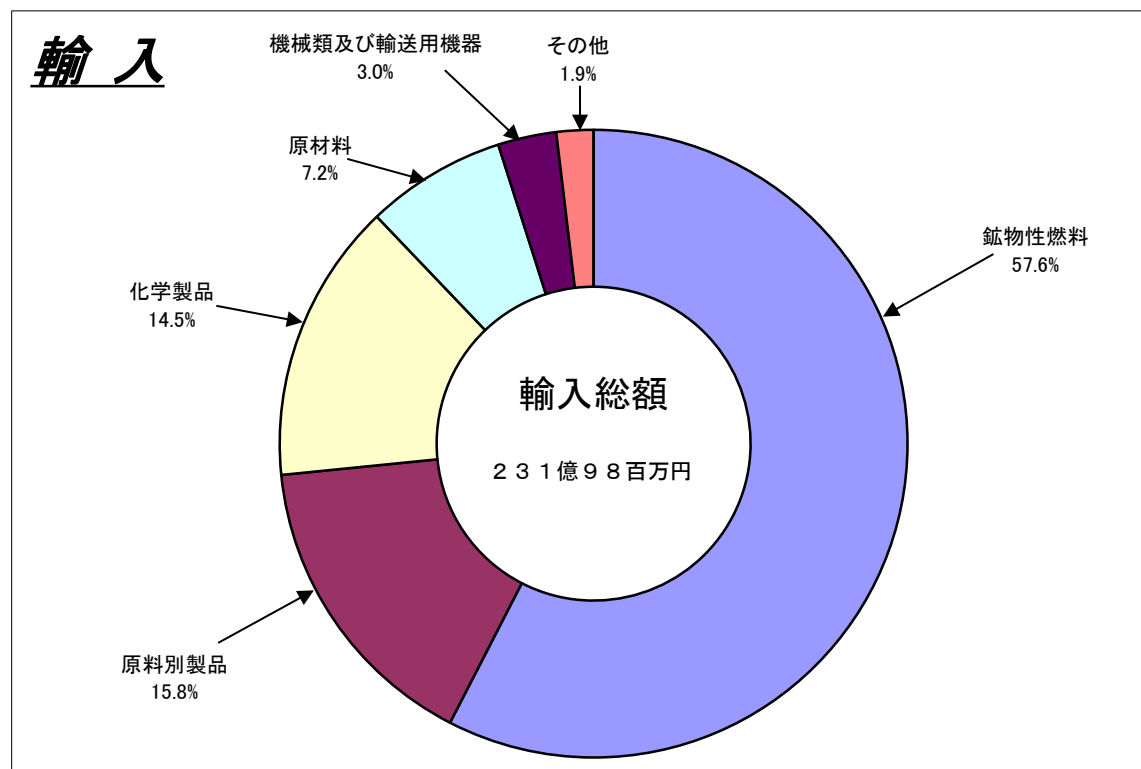
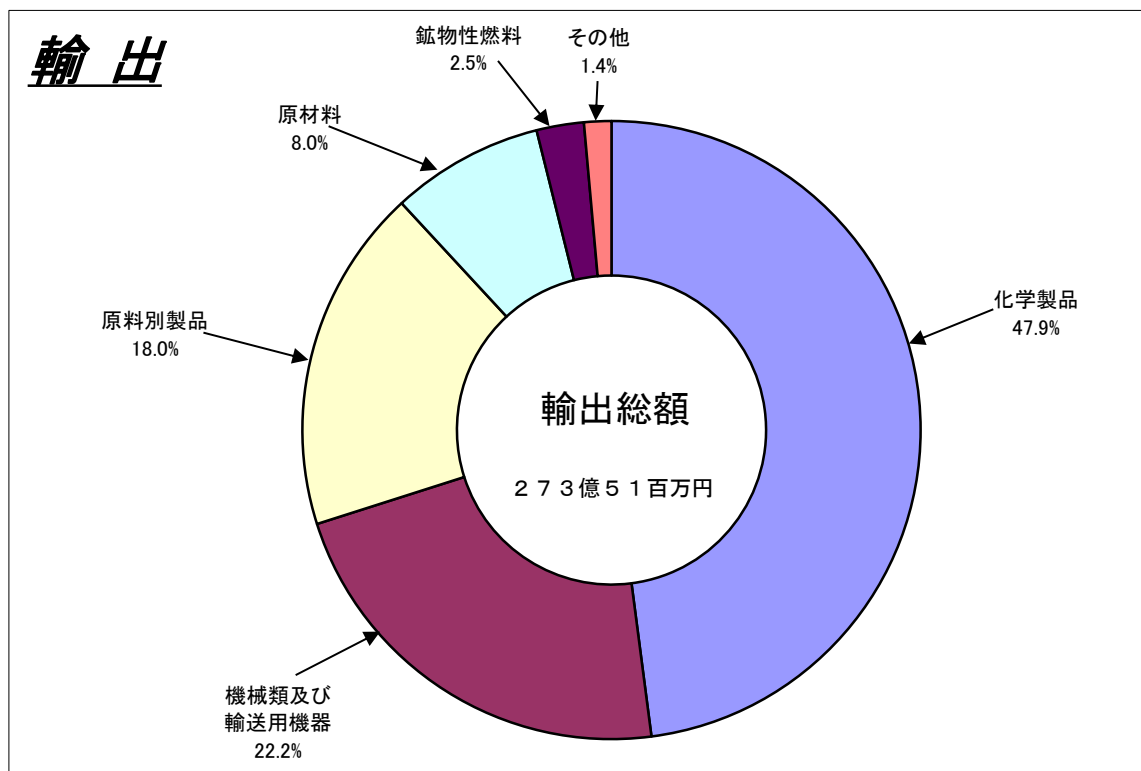
2. 徳山・下松港 主要輸入品

2020 年 6 月 分

品 名		当 年					前 年	
		数 量	単 位	前 年 同期比	価額 (千円)	前 年 同期比	構成比	価額 (千円)
総 額	当月				23,197,864	74.0%	100.0%	31,358,739
	累計				156,826,301	75.6%	100.0%	207,540,715
1. 原材料	当月				1,674,941	70.8%	7.2%	2,367,113
	累計				11,461,524	76.8%	7.3%	14,930,487
生ゴム	当月	4,281	MT	81.5%	40,912	64.5%	0.2%	63,421
	累計	30,236	MT	118.6%	274,240	107.8%	0.2%	254,411
塩	当月	152,486	MT	96.7%	650,090	89.3%	2.8%	727,880
	累計	1,069,817	MT	106.9%	4,820,113	104.1%	3.1%	4,629,197
鉄鋼くず	当月	1,628	MT	80.1%	213,344	63.2%	0.9%	337,714
	累計	9,441	MT	64.7%	1,301,125	56.0%	0.8%	2,324,824
非鉄金属鉱	当月	831	MT	51.8%	428,444	46.4%	1.8%	924,273
	累計	6,526	MT	63.6%	3,020,685	56.3%	1.9%	5,366,373
2. 鉱物性燃料	当月				13,353,188	68.3%	57.6%	19,552,223
	累計				102,774,974	75.4%	65.5%	136,225,533
石炭	当月	523,508	MT	101.5%	4,493,678	69.9%	19.4%	6,427,628
	累計	3,764,011	MT	99.5%	34,063,375	70.1%	21.7%	48,575,946
原油及び粗油	当月	23,758	KL	全増	379,280	全増	1.6%	0
	累計	44,433	KL	全増	1,223,483	全増	0.8%	0
石油製品	当月				8,480,230	67.9%	36.6%	12,483,309
	累計				64,323,095	79.0%	41.0%	81,379,721
液化石油ガス	当月	0	MT	全減	0	全減	0.0%	641,286
	累計	74,159	MT	62.1%	3,165,021	51.0%	2.0%	6,203,430
3. 化学製品	当月				3,354,416	91.0%	14.5%	3,684,435
	累計				13,049,968	66.6%	8.3%	19,591,134
有機化合物	当月				2,422,020	91.1%	10.4%	2,659,346
	累計				7,340,376	54.7%	4.7%	13,422,313
無機化合物	当月	4,727	MT	95.7%	717,985	89.6%	3.1%	800,940
	累計	23,525	MT	71.9%	3,737,367	79.2%	2.4%	4,719,195
4. 原料別製品	当月				3,676,018	81.4%	15.8%	4,515,281
	累計				23,448,745	79.8%	15.0%	29,400,693
鉄鋼	当月	17,024	MT	69.2%	2,419,806	75.9%	10.4%	3,186,059
	累計	130,461	MT	78.1%	16,288,358	73.8%	10.4%	22,081,827
非鉄金属	当月	180	MT	50.7%	34,846	11.6%	0.2%	300,145
	累計	1,192	MT	57.8%	993,790	57.0%	0.6%	1,743,231
5. 機械類及び輸送用機器	当月				697,704	305.8%	3.0%	228,179
	累計				3,567,832	209.7%	2.3%	1,701,145
6.その他	当月				441,597	43.7%	1.9%	1,011,508
	累計				2,523,258	44.3%	1.6%	5,691,723

3. 徳山・下松港 品別割合グラフ

2020年6月分

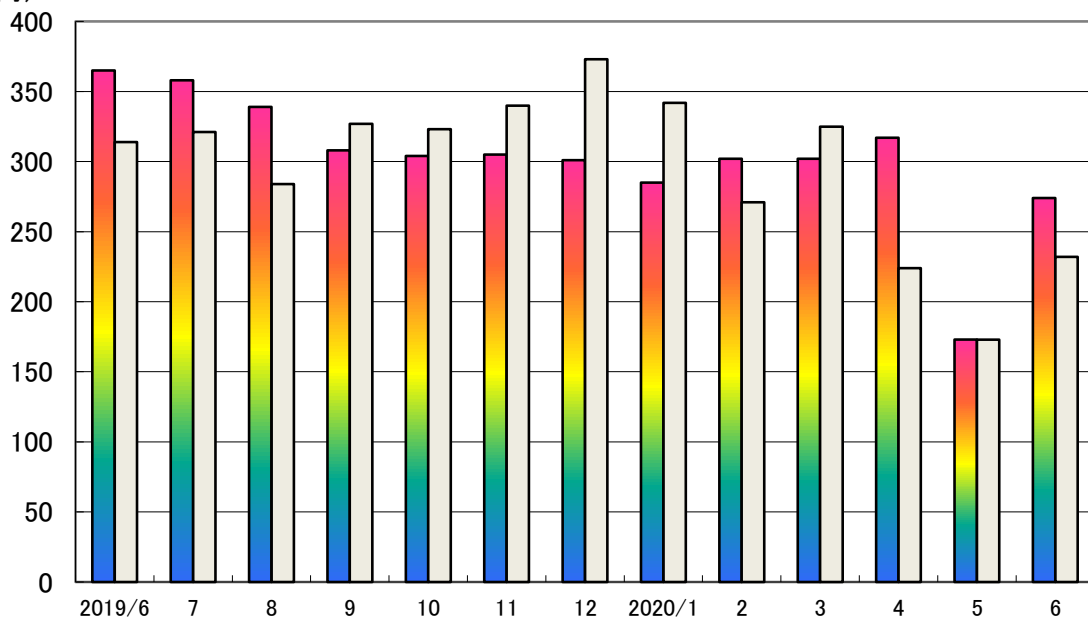


4. 徳山・下松港 貿易額推移グラフ

2020年6月分

輸出入別貿易額

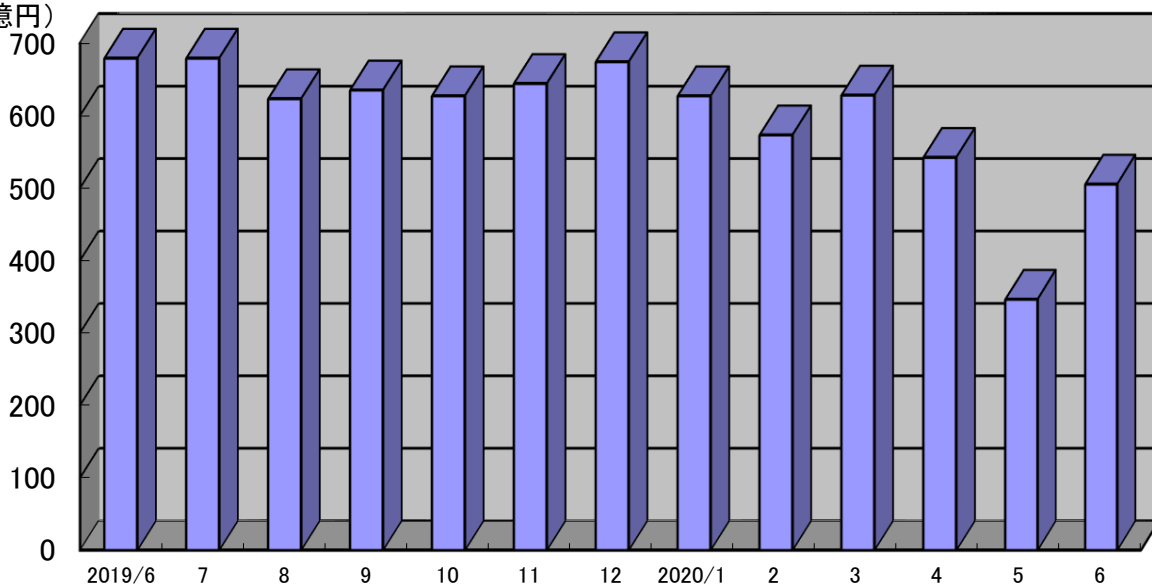
(億円)



(月)

貿易額の総計

(億円)



(月)

(億円)

月	2019/6	7	8	9	10	11	12	2020/1	2	3	4	5	6
輸出	365	358	339	308	304	305	301	285	302	302	317	173	274
輸入	314	321	284	327	323	340	373	342	271	325	224	173	232
合計	679	679	623	635	627	644	674	627	573	628	542	346	505

三田尻中関港貿易概況

2020年6月分(輸出確報値及び輸入9桁速報値)



徳山税関支署防府出張所

輸出は10か月連続のマイナス 輸入は5か月連続のマイナス

1 貿易額

(単位:千円、%)

	当 月 価 額	前 年 同 月 比
輸 出	28,160,816	49.6
輸 入	3,614,015	43.6

2 主要品目

(1) 輸出

(単位:千円、%)

品 目	当 月 価 額	前年同月比
自 動 車	26,568,790	50.8
自動車の部分品	802,270	31.2
ポンプ及び遠心分離機	155,520	70.1

(2) 輸入

(単位:千円、%)

品 目	当 月 価 額	前年同月比
自動車の部分品	855,054	30.0
有機化合物	558,890	86.9
通 信 機	409,327	61.1

3 主要地域別

(1) 輸出

(単位:千円、%)

国(地域)	当 月 価 額	前年同月比
ア メ リ カ	12,764,206	70.2
オーストラリア	4,999,534	189.4
ド イ ツ	1,653,552	42.8

(2) 輸入

(単位:千円、%)

国(地域)	当 月 価 額	前年同月比
中 国	1,269,539	56.0
タ イ	760,006	35.4
韓 国	454,056	42.2

4 外国貿易船入港隻数

(単位:隻、トン、%)

船 籍	隻 数	純 ト ン 数	前年同月比(隻数)
日 本 籍	4	69,236	200.0
外 国 籍	28	275,388	66.7
合 計	32	344,624	72.7

注 この内容を引用されるときは、徳山税関支署防府出張所発表による旨を付記してください。

密輸に関する情報は

フリーダイヤル シロイ クロイ
0120 - 461 - 961



この資料に関するお問い合わせは

徳山税関支署防府出張所
☎ (0835) 22 - 2385

平生港貿易概況

2020年6月分(輸出確報値及び輸入9桁速報値)



徳山税関支署平生出張所

輸出は2か月連続のプラス
輸入は2か月連続のプラス

1 貿易額

(単位:千円、%)

	当 月 価 額	前 年 同 月 比
輸 出	388,296	6,734.2
輸 入	44,838	全 増

2 主要品目

(1) 輸出

(単位:千円、%)

品 目	当 月 価 額	前年同月比
そ の 他 の 化 学 製 品	372,248	6,455.9
有機化合物	16,048	全 増

(2) 輸入

(単位:千円、%)

品 目	当 月 価 額	前年同月比
合 板	44,838	全 増
—	—	—

3 主要地域別

(1) 輸出

(単位:千円、%)

国(地域)	当 月 価 額	前年同月比
イ ン ド	148,432	全 増
タ イ	143,248	全 増
ト ル コ	45,416	全 増

(2) 輸入

(単位:千円、%)

国(地域)	当 月 価 額	前年同月比
インドネシア	44,838	全 増
—	—	—
—	—	—

4 外国貿易船入港隻数

(単位:隻、トン、%)

船 籍	隻 数	純 ト ン 数	前年同月比(隻数)
日 本 籍	0	0	—
外 国 籍	1	3,131	全 増
合 計	1	3,131	全 増

注 この内容を引用されるときは、徳山税関支署平生出張所発表による旨を付記してください。

密輸に関する情報は

フリーダイヤル シロイ クロイ
0120 - 461 - 961



この資料に関するお問い合わせは

徳山税関支署平生出張所
☎ (0820) 56 - 3076