

管内貿易概況（徳山、防府、平生）

２０２０年６月分

（輸出確報値及び輸入９桁速報値）

２０２０年８月１２日

徳山税関支署

輸出は１１か月連続のマイナス

輸入は１５か月連続のマイナス

１．総額

輸 出	５５９億００百万円	（－４０．１％）
輸 入	２６８億５７百万円	（－３２．２％）
輸出入差引額	２９０億４３百万円の出超	

（増減比は前年同月比、以下同じ。）

２．輸出

輸出総額は、５５９億００百万円、伸び率－４０．１％、金額にして３７４億８０百万円の減少で、１１か月連続のマイナスとなった。これは、自動車、鉄鋼、自動車の部分品などが減少したことが主な要因となっている。

品目別動向では、アメリカ、カナダ等向けの自動車は２５７億１７百万円の減少、イラク、インドネシア等向けの鉄鋼は２３億１９百万円の減少、タイ、ベトナム等向けの自動車の部分品は１７億６９百万円の減少となった。

《増加品目》 大幅な増加品目なし

《減少品目》自動車	２６５億６９百万円	（２５７億１７百万円減、	－ ４９．２％）
鉄鋼	４５億１０百万円	（ ２３億１９百万円減、	－ ３４．０％）
自動車の部分品	８億０２百万円	（ １７億６９百万円減、	－ ６８．８％）

３．輸入

輸入総額は、２６８億５７百万円、伸び率－３２．２％、金額にして１２７億８２百万円の減少で、１５か月連続のマイナスとなった。これは、石油製品、機械類及び輸送用機器、石炭などが減少したことが主な要因となっている。

品目別動向では、アラブ首長国連邦、韓国等からの石油製品は４０億０３百万円の減少、タイ、中国等からの機械類及び輸送用機器は３８億３７百万円の減少、オーストラリア、インドネシアからの石炭は１９億３４百万円の減少となった。

《増加品目》 大幅な増加品目なし

《減少品目》石油製品	８４億８０百万円	（ ４０億０３百万円減、	－ ３２．１％）
機械類及び輸送用機器	３４億３２百万円	（ ３８億３７百万円減、	－ ５２．８％）
石炭	４４億９４百万円	（ １９億３４百万円減、	－ ３０．１％）

注．この内容を引用されるときは、徳山税関支署発表による旨附記してください。

1. 徳山税関支署管内 主要輸出品

2020 年 6 月 分

品 名		当 年						前 年
		数 量	単 位	前 年 同期比	価額 (千円)	前 年 同期比	構成比	価額 (千円)
総 額	当月				55,900,415	59.9%	100.0%	93,380,274
	累計				330,014,885	56.9%	100.0%	580,036,705
1. 原材料	当月				2,233,093	73.5%	4.0%	3,039,828
	累計				16,648,119	71.6%	5.0%	23,244,164
合成ゴム	当月	12,446	MT	96.9%	2,154,113	72.0%	3.9%	2,992,551
	累計	71,701	MT	79.1%	15,967,166	70.5%	4.8%	22,652,499
人造繊維	当月	16	MT	84.2%	28,663	117.3%	0.1%	24,437
	累計	178	MT	72.7%	240,441	78.4%	0.1%	306,701
2. 鉱物性燃料	当月				676,547	85.1%	1.2%	794,546
	累計				4,425,126	83.8%	1.3%	5,277,433
石油及び同製品	当月				676,547	92.0%	1.2%	735,310
	累計				4,364,205	87.3%	1.3%	4,997,950
3. 化学製品	当月				13,687,738	90.4%	24.5%	15,140,887
	累計				92,670,662	79.8%	28.1%	116,081,099
有機化合物	当月				9,162,522	93.7%	16.4%	9,774,173
	累計				54,545,392	76.1%	16.5%	71,653,709
無機化合物	当月	2,284	MT	47.7%	1,010,139	73.3%	1.8%	1,377,398
	累計	60,579	MT	87.9%	10,754,050	102.7%	3.3%	10,469,469
プラスチック	当月	21,596	MT	89.7%	2,897,850	77.5%	5.2%	3,740,594
	累計	155,648	MT	89.4%	24,138,266	76.8%	7.3%	31,446,372
4. 原料別製品	当月				5,020,463	64.9%	9.0%	7,731,398
	累計				29,750,084	75.2%	9.0%	39,571,254
セメント	当月	98,558	MT	70.5%	355,108	68.3%	0.6%	520,094
	累計	508,344	MT	73.1%	1,777,341	74.9%	0.5%	2,373,388
鉄鋼	当月	23,721	MT	66.1%	4,509,708	66.0%	8.1%	6,828,561
	累計	143,153	MT	74.4%	26,488,864	76.4%	8.0%	34,663,503
金属製品	当月				32,192	22.5%	0.1%	143,175
	累計				620,861	97.8%	0.2%	635,072
5. 機械類及び輸送用機器	当月				33,824,884	51.5%	60.5%	65,643,449
	累計				183,019,365	47.0%	55.5%	389,730,588
一般機械	当月				367,614	24.5%	0.7%	1,500,568
	累計				3,028,099	57.2%	0.9%	5,292,828
電気機器	当月				53,540	9.5%	0.1%	565,386
	累計				474,088	14.2%	0.1%	3,339,464
自動車	当月	15,141	NO	46.9%	26,568,790	50.8%	47.5%	52,285,588
	累計	83,550	NO	43.4%	147,360,661	45.3%	44.7%	325,217,227
自動車の部分品	当月	540,652	KG	22.4%	802,270	31.2%	1.4%	2,571,132
	累計	6,974,380	KG	50.5%	9,691,018	67.9%	2.9%	14,280,378
船舶類	当月				2,859,009	107.3%	5.1%	2,664,556
	累計				13,793,505	91.2%	4.2%	15,122,832
6. その他	当月				457,690	44.4%	0.8%	1,030,166
	累計				3,501,529	57.1%	1.1%	6,132,167

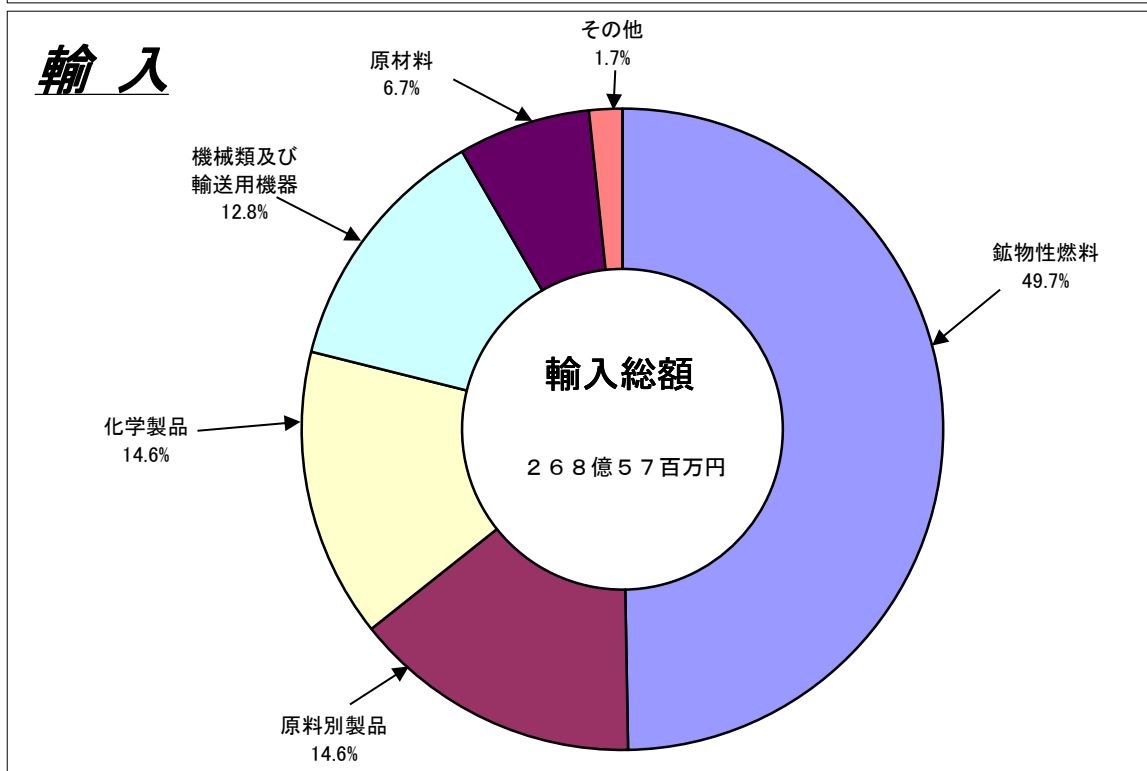
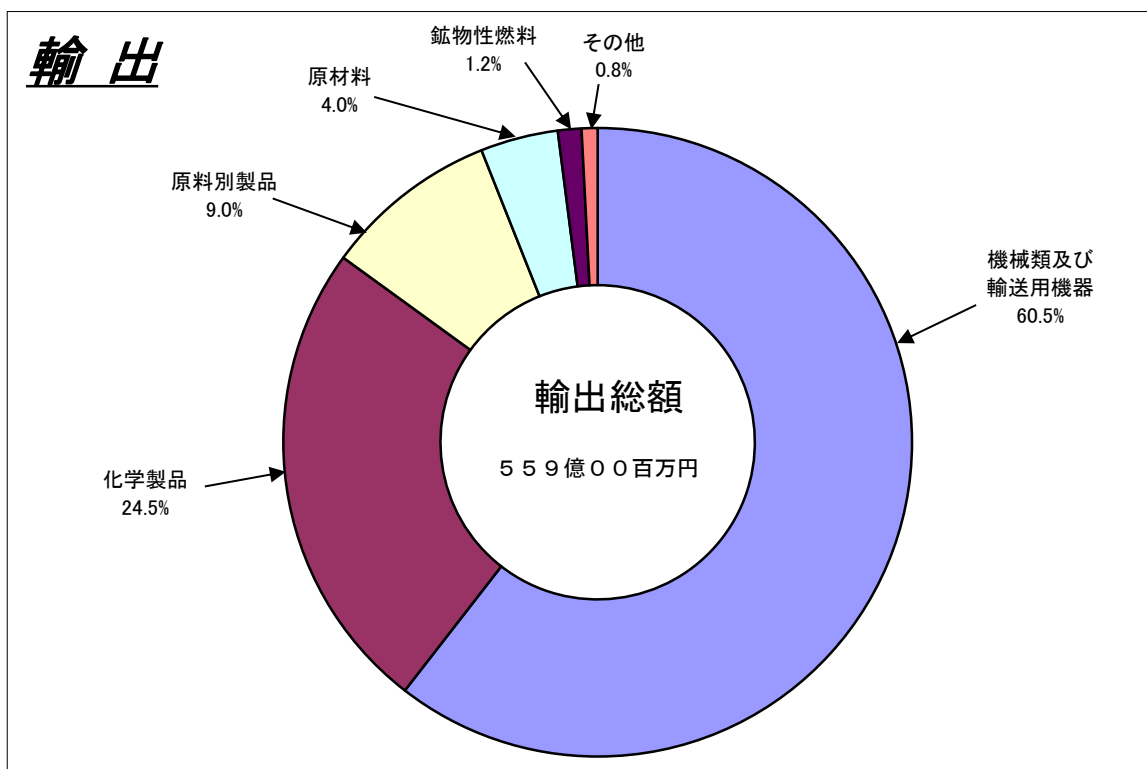
2. 徳山税関支署管内 主要輸入品

2020 年 6 月 分

品 名		当 年						前 年
		数 量	単 位	前 年 同期比	価額 (千円)	前 年 同期比	構成比	価額 (千円)
総 額	当月				26,856,717	67.8%	100.0%	39,638,992
	累計				189,567,419	72.6%	100.0%	261,014,586
1. 原材料	当月				1,788,783	73.5%	6.7%	2,432,662
	累計				11,855,390	75.3%	6.3%	15,743,598
生ゴム	当月	4,281	MT	81.5%	40,912	64.5%	0.2%	63,421
	累計	30,236	MT	118.6%	274,240	107.8%	0.1%	254,411
塩	当月	152,486	MT	96.7%	650,090	89.3%	2.4%	727,880
	累計	1,069,817	MT	106.9%	4,820,113	104.1%	2.5%	4,629,197
鉄鋼くず	当月	1,628	MT	80.1%	213,344	63.2%	0.8%	337,714
	累計	9,441	MT	64.7%	1,301,125	56.0%	0.7%	2,324,824
非鉄金属鉱	当月	831	MT	51.8%	428,444	46.4%	1.6%	924,273
	累計	6,526	MT	63.6%	3,020,685	56.3%	1.6%	5,366,373
2. 鉱物性燃料	当月				13,353,188	68.3%	49.7%	19,552,223
	累計				102,774,974	75.4%	54.2%	136,225,533
石炭	当月	523,508	MT	101.5%	4,493,678	69.9%	16.7%	6,427,628
	累計	3,764,011	MT	99.5%	34,063,375	70.1%	18.0%	48,575,946
原油及び粗油	当月	23,758	KL	全増	379,280	全増	1.4%	0
	累計	44,433	KL	全増	1,223,483	全増	0.6%	0
石油製品	当月				8,480,230	67.9%	31.6%	12,483,309
	累計				64,323,095	79.0%	33.9%	81,379,721
液化石油ガス	当月	0	MT	全減	0	全減	0.0%	641,286
	累計	74,159	MT	62.1%	3,165,021	51.0%	1.7%	6,203,430
3. 化学製品	当月				3,916,544	90.1%	14.6%	4,347,090
	累計				16,804,992	70.8%	8.9%	23,734,150
有機化合物	当月				2,980,910	90.3%	11.1%	3,302,162
	累計				10,939,380	62.8%	5.8%	17,431,230
無機化合物	当月	4,807	MT	95.7%	721,223	89.7%	2.7%	804,207
	累計	24,205	MT	72.9%	3,763,346	79.4%	2.0%	4,739,186
4. 原料別製品	当月				3,917,517	78.7%	14.6%	4,980,443
	累計				25,647,750	77.3%	13.5%	33,198,479
鉄鋼	当月	17,709	MT	65.2%	2,507,876	73.2%	9.3%	3,425,416
	累計	139,809	MT	74.4%	17,244,825	71.8%	9.1%	24,030,960
非鉄金属	当月	202	MT	53.6%	42,964	13.8%	0.2%	310,427
	累計	1,258	MT	59.8%	1,019,779	57.8%	0.5%	1,763,130
5. 機械類及び 輸送用機器	当月				3,432,363	47.2%	12.8%	7,268,916
	累計				29,849,388	64.8%	15.7%	46,086,971
6. その他	当月				448,322	42.4%	1.7%	1,057,658
	累計				2,634,925	43.7%	1.4%	6,025,855

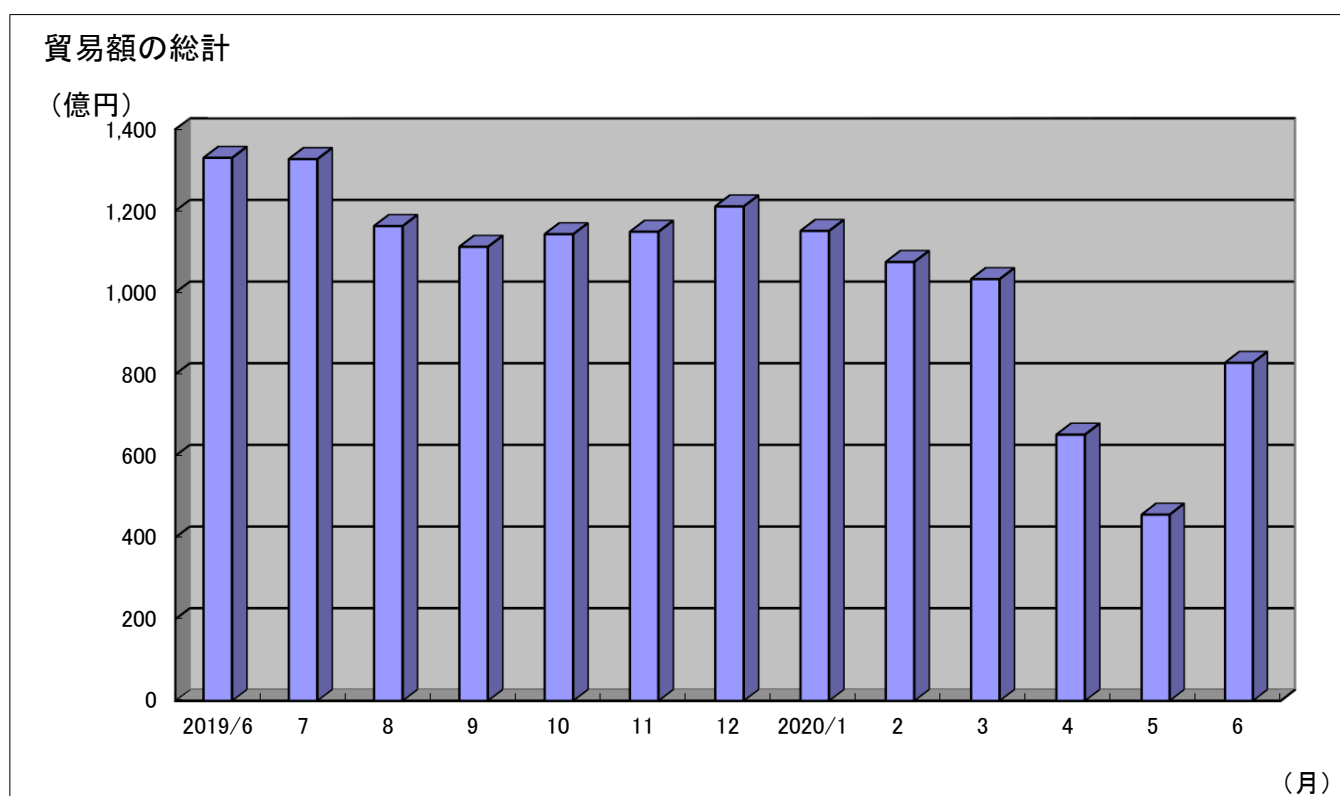
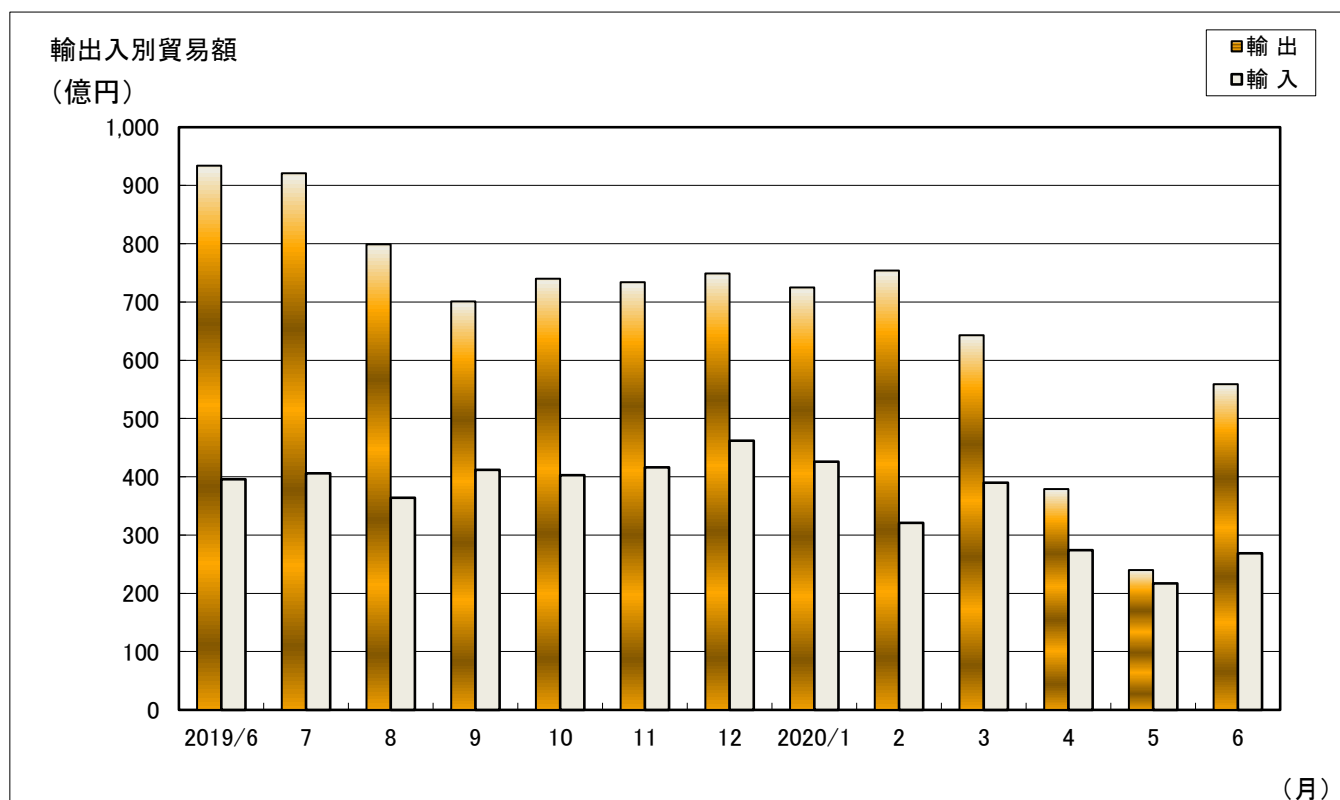
3. 徳山税関支署管内 品別割合グラフ

2020年6月分



4. 徳山税関支署管内 貿易額推移グラフ

2020年6月分



(億円)

月	2019/6	7	8	9	10	11	12	2020/1	2	3	4	5	6
輸出	934	921	799	701	740	734	749	725	754	643	379	240	559
輸入	396	406	364	412	403	416	462	426	321	390	274	217	269
合計	1,330	1,327	1,163	1,112	1,143	1,149	1,211	1,151	1,075	1,033	652	456	828

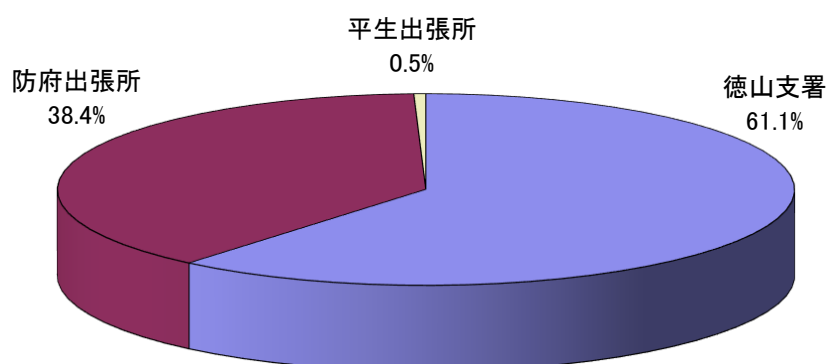
5. 署所別輸出入額表

2020年6月分

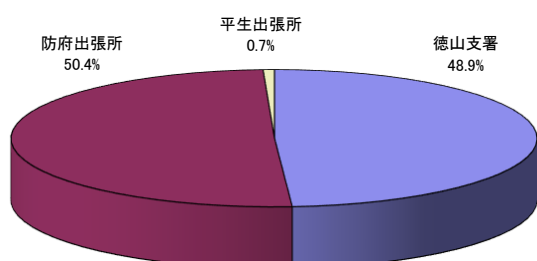
(単位:千円)

	区 分	当 月	前 年 同月比	1 月 以 降 累 計		前 年 同期比
				2020	2019	
徳山支署	輸 出	27,351,303	74.8%	165,279,748	227,844,141	72.5%
	輸 入	23,197,864	74.0%	156,826,301	207,540,715	75.6%
	総 額	50,549,167	74.4%	322,106,049	435,384,856	74.0%
防府出張所	輸 出	28,160,816	49.6%	163,550,593	351,833,657	46.5%
	輸 入	3,614,015	43.6%	32,377,238	52,891,794	61.2%
	総 額	31,774,831	48.8%	195,927,831	404,725,451	48.4%
平生出張所	輸 出	388,296	6734.2%	1,184,544	358,907	330.0%
	輸 入	44,838	全増	363,880	582,077	62.5%
	総 額	433,134	7511.9%	1,548,424	940,984	164.6%
総 額	輸 出	55,900,415	59.9%	330,014,885	580,036,705	56.9%
	輸 入	26,856,717	67.8%	189,567,419	261,014,586	72.6%
	総 額	82,757,132	62.2%	519,582,304	841,051,291	61.8%

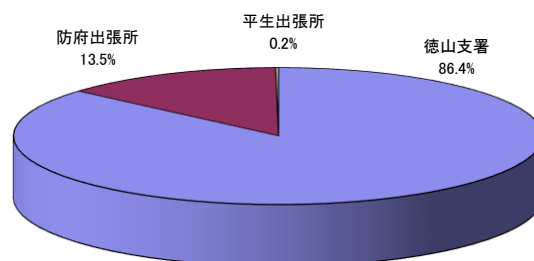
署所別輸出入総額の割合



輸出



輸入



6. 港別外国貿易船入港実績表

2020年6月分

(単位：隻、トン、%)

港区別	国籍別	当月		1月以降累計	
		隻数	純トン数	隻数	純トン数
徳山下松港 (徳山港区)	日本	13	34,845	41	131,564
	外国	133	681,290	711	4,351,378
	計	146	716,135	752	4,482,942
徳山下松港 (下松港区)	日本	2	25,657	9	78,444
	外国	12	63,715	66	502,646
	計	14	89,372	75	581,090
徳山下松港 (光港区)	日本	0	0	0	0
	外国	5	32,869	30	174,781
	計	5	32,869	30	174,781
三田尻中関港	日本	4	69,236	12	208,623
	外国	28	275,388	178	1,744,068
	計	32	344,624	190	1,952,691
平生港	日本	0	0	0	0
	外国	1	3,131	5	16,526
	計	1	3,131	5	16,526
合 計	日本	19	129,738	62	418,631
	外国	179	1,056,393	990	6,789,399
	計	198	1,186,131	1,052	7,208,030