

徳山下松港 貿易概況

2020年5月分

(輸出確報値及び輸入9桁速報値)

2020年7月13日

徳山税関支署

輸出は13か月連続のマイナス
輸入は17か月連続のマイナス

1. 総額

輸出	173億36百万円	(- 50.1%)
輸入	173億03百万円	(- 51.9%)
輸出入差引額	33百万円の出超	

(増減比は前年同月比、以下同じ。)

2. 輸出

輸出総額は、173億36百万円、伸び率-50.1%、金額にして174億03百万円の減少で、13か月連続のマイナスとなった。これは、有機化合物、プラスチック、合成ゴムなどが減少したことが主な要因となっている。

品目別動向では、台湾、中国等向けの有機化合物は45億46百万円の減少、中国、インド等向けのプラスチックは22億75百万円の減少、オランダ、ベトナム等向けの合成ゴムは21億73百万円の減少となった。

《増加品目》大幅な増加品目なし

《減少品目》有機化合物	69億47百万円	(45億46百万円減、- 39.6%)
プラスチック	25億31百万円	(22億75百万円減、- 47.3%)
合成ゴム	15億78百万円	(21億73百万円減、- 57.9%)

3. 輸入

輸入総額は、173億03百万円、伸び率-51.9%、金額にして186億76百万円の減少で、17か月連続のマイナスとなった。これは、石油製品、有機化合物、鉄鋼などが減少したことが主な要因となっている。

品目別動向では、アラブ首長国連邦、インド等からの石油製品は124億35百万円の減少、ドイツ、ベネズエラ等からの有機化合物は22億30百万円の減少、南アフリカ、ニューカレドニア等からの鉄鋼は13億80百万円の減少となった。

《増加品目》大幅な増加品目なし

《減少品目》石油製品	29億56百万円	(124億35百万円減、- 80.8%)
有機化合物	2億84百万円	(22億30百万円減、- 88.7%)
鉄鋼	19億90百万円	(13億80百万円減、- 40.9%)

注. この内容を引用されるときは、徳山税関支署発表による旨附記してください。

1. 徳山・下松港 主要輸出品

2020 年 5 月 分

品 名		当 年					前 年	
		数 量	単 位	前 年 同 期 比	価 額 (千円)	前 年 同 期 比	構 成 比	価 額 (千円)
総 額	当月				17,336,105	49.9%	100.0%	34,738,903
	累計				137,928,445	72.1%	100.0%	191,301,336
1. 原材料	当月				1,608,848	42.0%	9.3%	3,826,316
	累計				14,181,679	70.5%	10.3%	20,121,635
	合成ゴム	7,950	MT	55.2%	1,578,298	42.1%	9.1%	3,751,370
		59,254	MT	76.2%	13,812,636	70.3%	10.0%	19,655,361
	人造繊維	16	MT	43.2%	25,851	44.8%	0.1%	57,653
		162	MT	71.7%	211,778	75.0%	0.2%	282,264
2. 鉱物性燃料	当月				410,176	34.5%	2.4%	1,188,918
	累計				3,747,791	83.6%	2.7%	4,482,011
	石油及び同製品				410,176	34.5%	2.4%	1,188,918
					3,686,870	86.5%	2.7%	4,261,764
3. 化学製品	当月				10,804,915	61.1%	62.3%	17,698,009
	累計				77,034,011	78.6%	55.9%	98,009,459
	有機化合物				6,946,779	60.4%	40.1%	11,493,189
					45,120,126	74.7%	32.7%	60,391,846
	無機化合物	2,799	MT	31.9%	1,142,110	90.1%	6.6%	1,267,396
		57,068	MT	91.3%	9,546,361	108.0%	6.9%	8,837,948
	プラスチック	15,513	MT	67.7%	2,530,838	52.7%	14.6%	4,805,532
		133,650	MT	89.1%	21,063,594	76.1%	15.3%	27,671,238
4. 原料別製品	当月				3,449,882	57.6%	19.9%	5,984,355
	累計				23,960,580	76.8%	17.4%	31,214,880
	セメント	37,300	MT	32.9%	116,958	28.4%	0.7%	411,869
		409,786	MT	73.7%	1,422,233	76.7%	1.0%	1,853,294
	鉄鋼	15,324	MT	56.3%	3,232,945	62.5%	18.6%	5,173,072
		119,432	MT	76.4%	21,979,156	79.0%	15.9%	27,832,659
	金属製品				39,314	24.1%	0.2%	162,937
					232,812	71.9%	0.2%	323,813
	5. 機械類及び輸送用機器				740,709	13.0%	4.3%	5,679,524
					16,672,730	47.6%	12.1%	35,046,625
	一般機械				6,763	111.9%	0.0%	6,046
					72,024	3.6%	0.1%	2,009,403
	電気機器				22,846	69.4%	0.1%	32,924
					165,078	107.2%	0.1%	154,052
	自動車の部分品	1,959	KG	全増	546	全増	0.0%	0
		5,318	KG	145.0%	2,799	95.6%	0.0%	2,927
	船舶類				0	—	0.0%	0
					10,934,496	87.8%	7.9%	12,458,276
	6. その他				321,575	88.9%	1.9%	361,781
					2,331,654	96.1%	1.7%	2,426,726

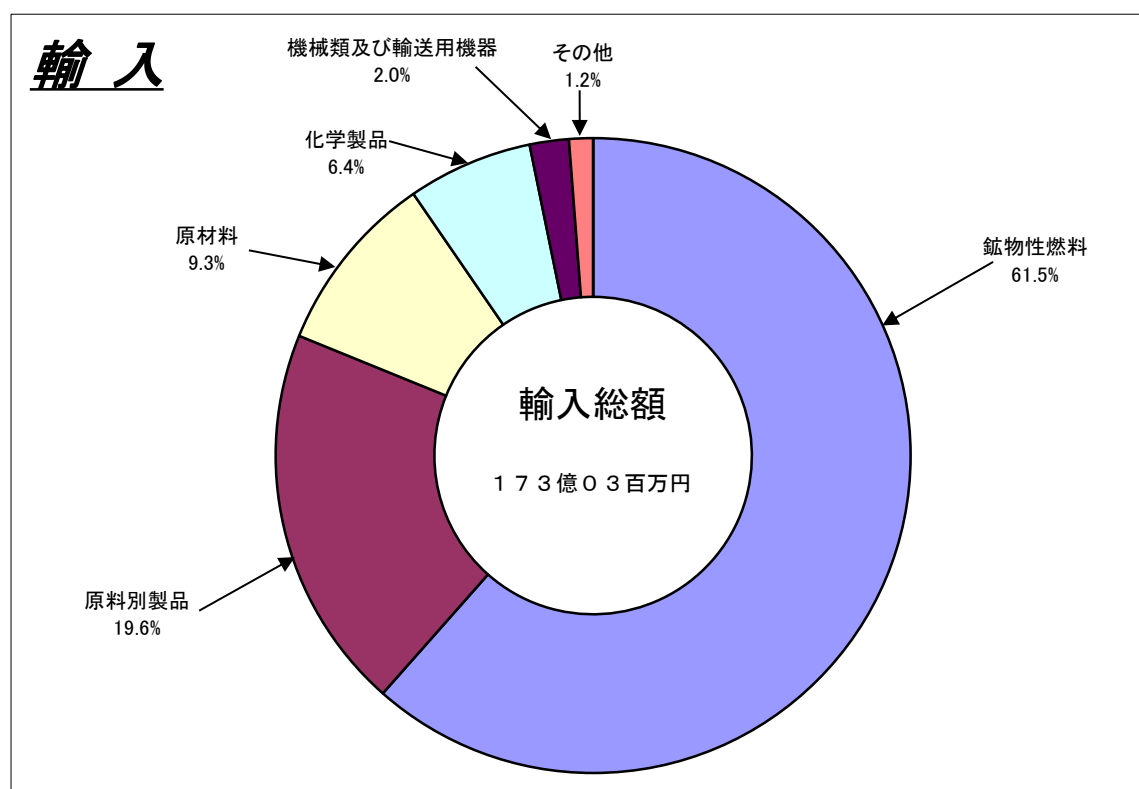
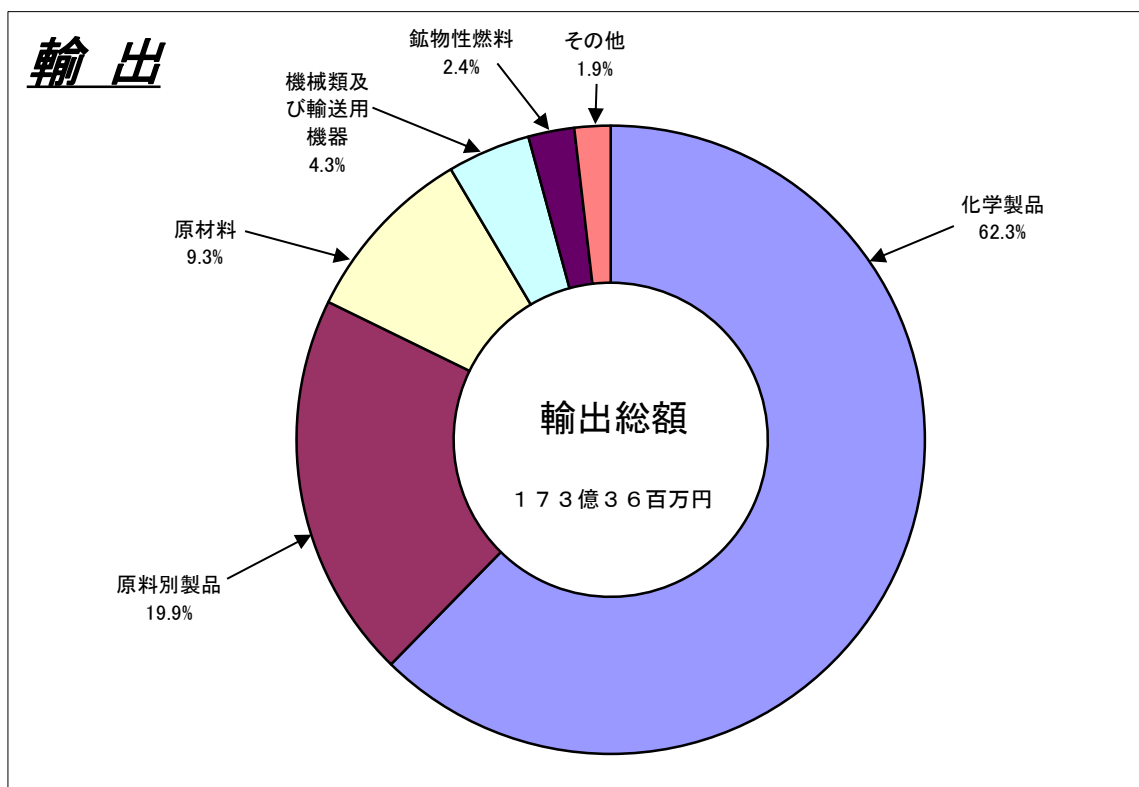
2. 徳山・下松港 主要輸入品

2020 年 5 月 分

品 名		当 年						前 年
		数 量	単 位	前 年 同期比	価額 (千円)	前 年 同期比	構成比	価額 (千円)
総 額	当月				17,302,929	48.1%	100.0%	35,978,642
	累計				133,622,024	75.8%	100.0%	176,181,976
1. 原材料	当月				1,603,759	63.8%	9.3%	2,515,418
	累計				9,789,079	77.9%	7.3%	12,563,374
	生ゴム	5,016	MT	100.4%	43,960	93.3%	0.3%	47,112
		25,955	MT	128.2%	233,328	122.2%	0.2%	190,990
	塩	167,351	MT	147.3%	684,939	130.6%	4.0%	524,285
		917,331	MT	108.8%	4,172,190	106.9%	3.1%	3,901,317
	鉄鋼くず	1,241	MT	46.9%	166,445	37.4%	1.0%	445,501
		7,813	MT	62.2%	1,088,110	54.8%	0.8%	1,987,110
	非鉄金属鉱	358	MT	18.5%	475,874	41.4%	2.8%	1,150,062
		5,695	MT	65.8%	2,592,241	58.4%	1.9%	4,442,100
	2. 鉱物性燃料				10,645,261	44.2%	61.5%	24,069,065
					89,416,853	76.6%	66.9%	116,673,310
	石炭	731,137	MT	113.7%	6,271,930	82.8%	36.2%	7,570,943
		3,240,503	MT	99.2%	29,564,764	70.1%	22.1%	42,148,318
	原油及び粗油	0	KL	—	0	—	0.0%	0
		20,675	KL	全増	844,203	全増	0.6%	0
	石油製品				2,956,292	19.2%	17.1%	15,391,768
					55,842,865	81.1%	41.8%	68,896,412
	液化石油ガス	39,979	MT	187.4%	1,417,039	128.1%	8.2%	1,106,354
		74,159	MT	69.0%	3,165,021	56.9%	2.4%	5,562,144
3. 化学製品	当月				1,101,498	31.3%	6.4%	3,520,965
	累計				9,695,552	61.0%	7.3%	15,906,699
	有機化合物				283,906	11.3%	1.6%	2,513,425
					4,918,356	45.7%	3.7%	10,762,967
	無機化合物	3,184	MT	56.5%	669,334	80.0%	3.9%	837,091
		18,798	MT	67.6%	3,019,382	77.1%	2.3%	3,918,255
4. 原料別製品	当月				3,396,937	70.0%	19.6%	4,854,626
	累計				19,768,751	79.4%	14.8%	24,885,412
	鉄鋼	17,391	MT	76.4%	1,990,444	59.1%	11.5%	3,370,341
		113,441	MT	79.7%	13,864,576	73.4%	10.4%	18,895,768
	非鉄金属	298	MT	102.1%	238,820	87.2%	1.4%	273,852
		1,012	MT	59.3%	958,944	66.5%	0.7%	1,443,086
5. 機械類及び輸送用機器	当月				345,002	91.7%	2.0%	376,191
	累計				2,870,128	194.9%	2.1%	1,472,966
6. その他	当月				210,472	32.8%	1.2%	642,377
	累計				2,081,661	44.5%	1.6%	4,680,215

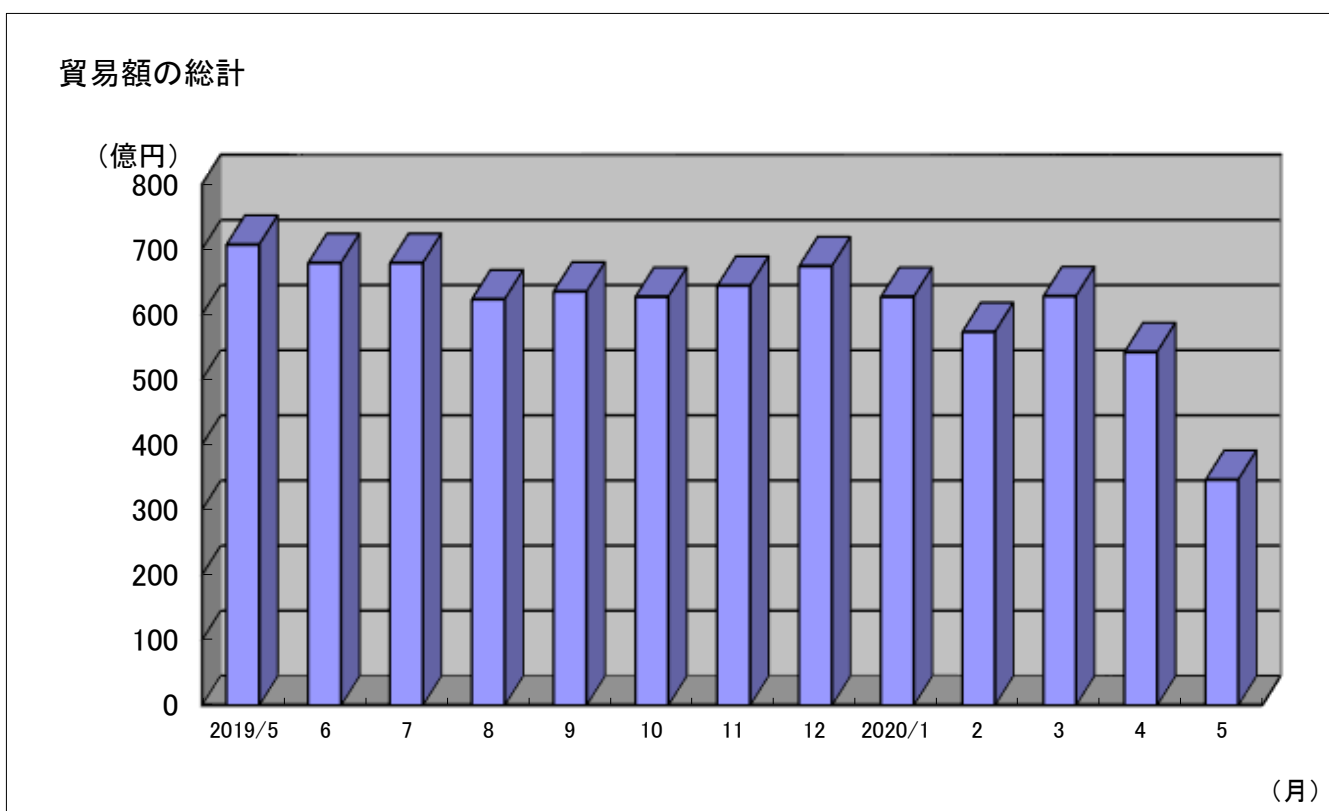
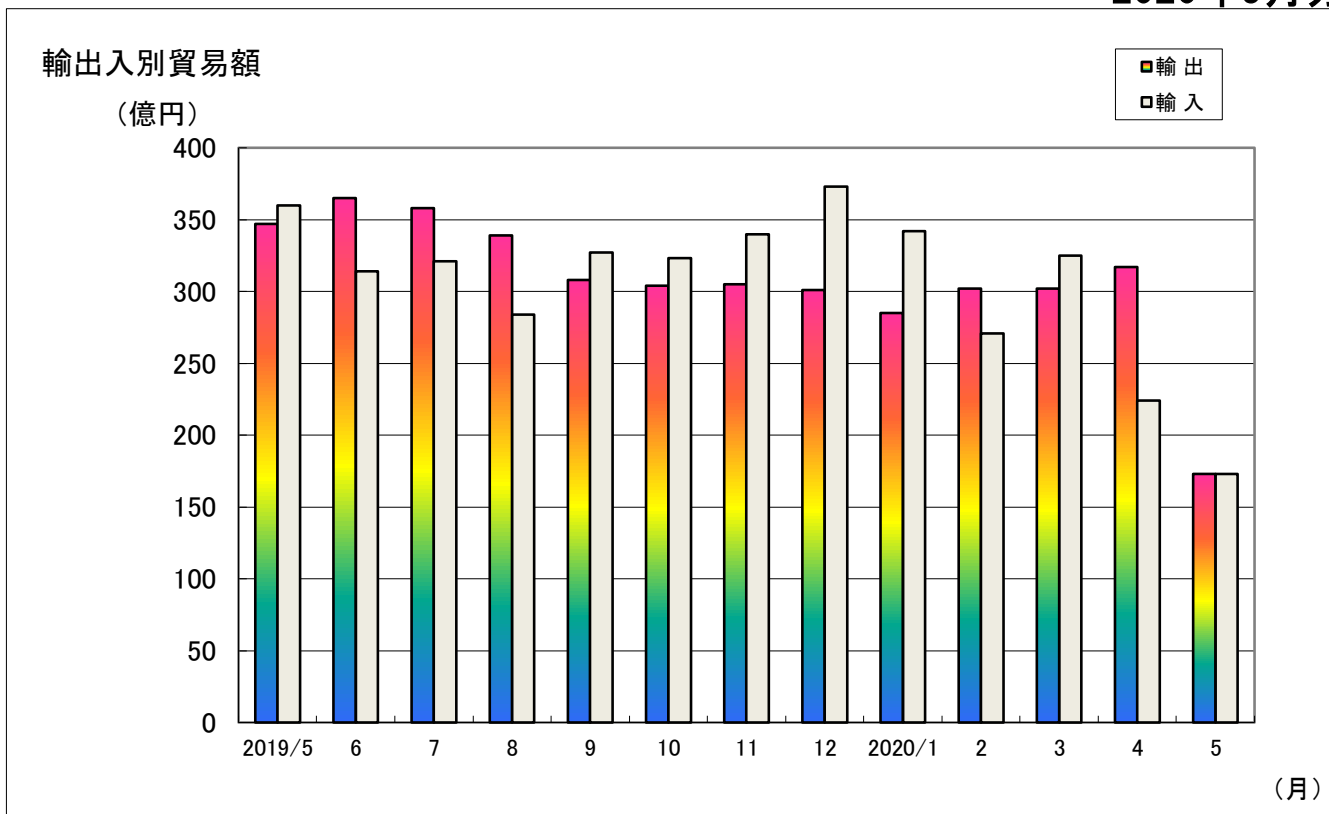
3. 徳山・下松港 品別割合グラフ

2020年5月分



4. 徳山・下松港 貿易額推移グラフ

2020年5月分



(億円)

月	2019/5	6	7	8	9	10	11	12	2020/1	2	3	4	5
輸出	347	365	358	339	308	304	305	301	285	302	302	317	173
輸入	360	314	321	284	327	323	340	373	342	271	325	224	173
合計	707	679	679	623	635	627	644	674	627	573	628	542	346

三田尻中関港貿易概況

2020年5月分(輸出確報値及び輸入9桁速報値)



徳山税関支署防府出張所

輸出は9か月連続のマイナス
輸入は4か月連続のマイナス

1 貿易額

(単位:千円、%)

	当 月 価 額	前 年 同 月 比
輸 出	6,396,759	12.3
輸 入	4,325,144	51.5

2 主要品目

(1) 輸出

(単位:千円、%)

品 目	当 月 価 額	前年同月比
自 動 車	4,769,349	9.9
自動車の部分品	777,033	38.7
ベアリング及び同部分品	112,665	77.0

(2) 輸入

(単位:千円、%)

品 目	当 月 価 額	前年同月比
有機化合物	906,554	113.1
自動車の部分品	866,416	32.6
通 信 機	508,364	69.5

3 主要地域別

(1) 輸出

(単位:千円、%)

国(地域)	当 月 価 額	前年同月比
ア メ リ カ	1,484,367	6.6
タ イ	1,023,234	55.7
ド イ ツ	768,105	23.9

(2) 輸入

(単位:千円、%)

国(地域)	当 月 価 額	前年同月比
中 国	1,328,219	53.8
タ イ	1,250,596	59.1
ブラジル	523,294	115.0

4 外国貿易船入港隻数

(単位:隻、トン、%)

船 籍	隻 数	純 ト ン 数	前年同月比(隻数)
日 本 籍	0	0	全減
外 国 籍	18	117,634	52.9
合 計	18	117,634	48.6

注 この内容を引用されるときは、徳山税関支署防府出張所発表による旨を付記してください。

密輸に関する情報は

フリーダイヤル シロイ クロイ
0120 - 461 - 961



この資料に関するお問い合わせは

徳山税関支署防府出張所
☎ (0835) 22 - 2385

平生港貿易概況

2020年5月分(輸出確報値及び輸入9桁速報値)



徳山税関支署平生出張所

輸出は2か月ぶりのプラス
輸入は2か月ぶりのプラス

1 貿易額

(単位:千円、%)

	当 月 価 額	前 年 同 月 比
輸 出	219,331	629.5
輸 入	62,320	104.1

2 主要品目

(1) 輸出

(単位:千円、%)

品 目	当 月 価 額	前年同月比
その他製品	203,350	583.7
化学製品	15,981	全 増

(2) 輸入

(単位:千円、%)

品 目	当 月 価 額	前年同月比
合 板	62,320	104.1
—	—	—

3 主要地域別

(1) 輸出

(単位:千円、%)

国(地域)	当 月 価 額	前年同月比
タ イ	136,117	全 増
イ ン ド	49,392	全 増
マレーシア	17,841	51.2
ア メ リ カ	15,981	全 増

(2) 輸入

(単位:千円、%)

国(地域)	当 月 価 額	前年同月比
インドネシア	62,320	104.1
—	—	—
—	—	—
—	—	—

4 外国貿易船入港隻数

(単位:隻、トン、%)

船 籍	隻 数	純 ト ン 数	前年同月比(隻数)
日 本 籍	0	0	—
外 国 籍	1	3,273	100.0
合 計	1	3,273	100.0

注 この内容を引用されるときは、徳山税関支署平生出張所発表による旨を付記してください。

密輸に関する情報は

フリーダイヤル シロイ クロイ

0120 - 461 - 961



この資料に関するお問い合わせは

徳山税関支署平生出張所

☎ (0820) 56 - 3076