

# 管内貿易概況（徳山、防府、平生）

２０２０年５月分

（輸出確報値及び輸入９桁速報値）

２０２０年７月１３日

徳山税関支署

輸出は１０か月連続のマイナス

輸入は１４か月連続のマイナス

## １．総額

輸 出	２３９億５２百万円	（－７２．４％）
輸 入	２１６億９０百万円	（－５１．２％）
輸出入差引額	２２億６２百万円の出超	

（増減比は前年同月比、以下同じ。）

## ２．輸出

輸出総額は、２３９億５２百万円、伸び率－７２．４％、金額にして６２７億０９百万円の減少で、１０か月連続のマイナスとなった。これは、自動車、有機化合物、プラスチックなどが減少したことが主な要因となっている。

品目別動向では、アメリカ、サウジアラビア等向けの自動車は４３５億２８百万円の減少、台湾、中国等向けの有機化合物は４８億２６百万円の減少、中国、インド等向けのプラスチックは２２億３９百万円の減少となった。

《増加品目》大幅な増加品目なし

《減少品目》自動車	４７億６９百万円	（４３５億２８百万円減、－ ９０．１％）
有機化合物	６９億８４百万円	（ ４８億２６百万円減、－ ４０．９％）
プラスチック	２５億７５百万円	（ ２２億３９百万円減、－ ４６．５％）

## ３．輸入

輸入総額は、２１６億９０百万円、伸び率－５１．２％、金額にして２２７億４３百万円の減少で、１４か月連続のマイナスとなった。これは、石油製品、機械類及び輸送用機器、有機化合物などが減少したことが主な要因となっている。

品目別動向では、アラブ首長国連邦、インド等からの石油製品は１２４億３５百万円の減少、中国、タイ等からの機械類及び輸送用機器は３８億１７百万円の減少、ドイツ、ベネズエラ等からの有機化合物は２１億２４百万円の減少となった。

《増加品目》大幅な増加品目なし

《減少品目》石油製品	２９億５６百万円	（１２４億３５百万円減、－ ８０．８％）
機械類及び輸送用機器	３５億３７百万円	（ ３８億１７百万円減、－ ５１．９％）
有機化合物	１１億９０百万円	（ ２１億２４百万円減、－ ６４．１％）

注．この内容を引用されるときは、徳山税関支署発表による旨附記してください。

# 1. 徳山税関支署管内 主要輸出品

2020 年 5 月 分

品 名		当 年					前 年	
		数 量	単 位	前 年 同期比	価額 (千円)	前 年 同期比	構成比	価額 (千円)
総 額	当月				23,952,195	27.6%	100.0%	86,661,385
	累計				274,114,470	56.3%	100.0%	486,656,431
1. 原材料	当月				1,608,848	42.0%	6.7%	3,826,316
	累計				14,415,026	71.3%	5.3%	20,204,336
合成ゴム	当月	7,950	MT	55.2%	1,578,298	42.1%	6.6%	3,751,370
	累計	59,255	MT	76.2%	13,813,053	70.3%	5.0%	19,659,948
人造繊維	当月	16	MT	43.2%	25,851	44.8%	0.1%	57,653
	累計	162	MT	71.7%	211,778	75.0%	0.1%	282,264
2. 鉱物性燃料	当月				410,176	34.5%	1.7%	1,188,918
	累計				3,748,579	83.6%	1.4%	4,482,887
石油及び同製品	当月				410,176	34.5%	1.7%	1,188,918
	累計				3,687,658	86.5%	1.3%	4,262,640
3. 化学製品	当月				11,205,281	61.7%	46.8%	18,167,520
	累計				78,982,924	78.2%	28.8%	100,940,212
有機化合物	当月				6,983,843	59.1%	29.2%	11,809,886
	累計				45,382,870	73.3%	16.6%	61,879,536
無機化合物	当月	2,940	MT	32.2%	1,163,700	87.9%	4.9%	1,323,363
	累計	58,295	MT	90.9%	9,743,911	107.2%	3.6%	9,092,071
プラスチック	当月	15,619	MT	68.1%	2,575,032	53.5%	10.8%	4,814,383
	累計	134,052	MT	89.4%	21,240,416	76.7%	7.7%	27,705,778
4. 原料別製品	当月				3,540,965	58.3%	14.8%	6,076,241
	累計				24,729,621	77.7%	9.0%	31,839,856
セメント	当月	37,300	MT	32.9%	116,958	28.4%	0.5%	411,869
	累計	409,786	MT	73.7%	1,422,233	76.7%	0.5%	1,853,294
鉄鋼	当月	15,324	MT	56.3%	3,232,945	62.5%	13.5%	5,173,072
	累計	119,432	MT	76.3%	21,979,156	79.0%	8.0%	27,834,942
金属製品	当月				68,018	35.0%	0.3%	194,206
	累計				588,669	119.7%	0.2%	491,897
5. 機械類及び輸送用機器	当月				6,788,136	12.0%	28.3%	56,658,741
	累計				149,194,481	46.0%	54.4%	324,087,139
一般機械	当月				464,420	118.9%	1.9%	390,447
	累計				2,660,485	70.2%	1.0%	3,792,260
電気機器	当月				66,234	20.5%	0.3%	323,477
	累計				420,548	15.2%	0.2%	2,774,078
自動車	当月	2,646	NO	9.7%	4,769,349	9.9%	19.9%	48,297,510
	累計	68,409	NO	42.7%	120,791,871	44.3%	44.1%	272,931,639
自動車の部分品	当月	476,536	KG	25.6%	777,579	38.7%	3.2%	2,006,753
	累計	6,433,728	KG	56.4%	8,888,748	75.9%	3.2%	11,709,246
船舶類	当月				0	—	0.0%	0
	累計				10,934,496	87.8%	4.0%	12,458,276
6. その他	当月				398,789	53.6%	1.7%	743,649
	累計				3,043,839	59.7%	1.1%	5,102,001

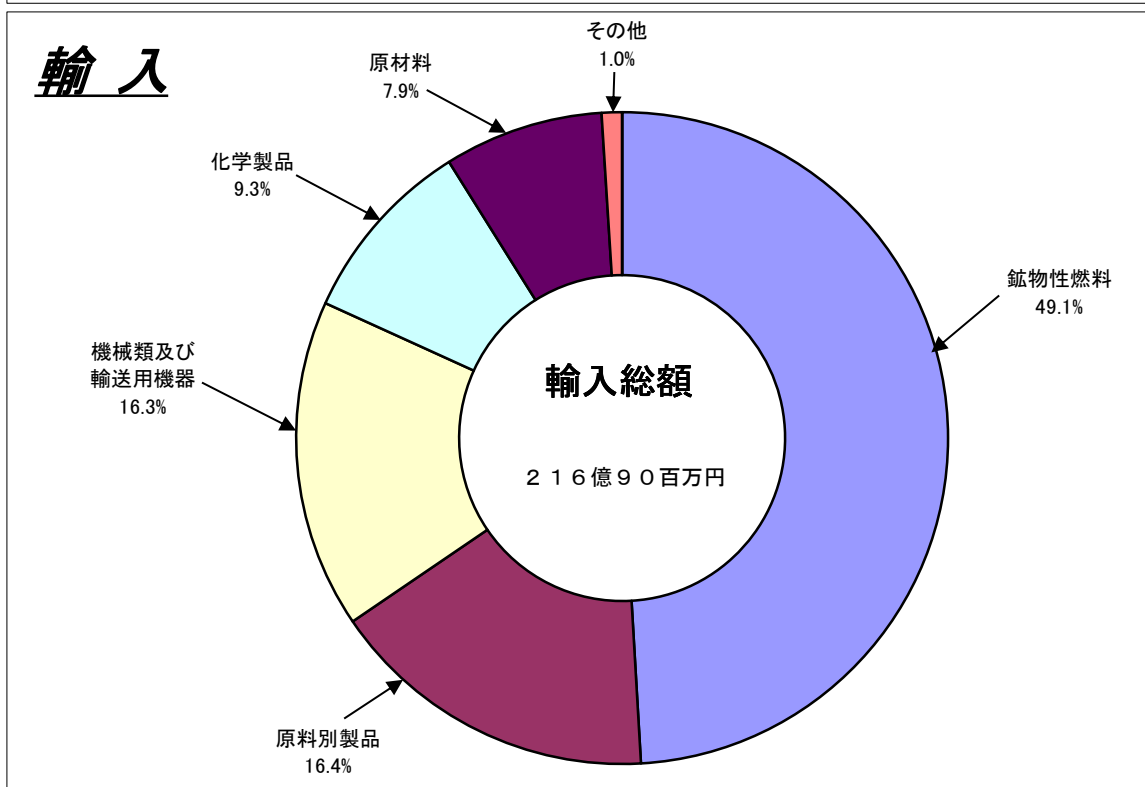
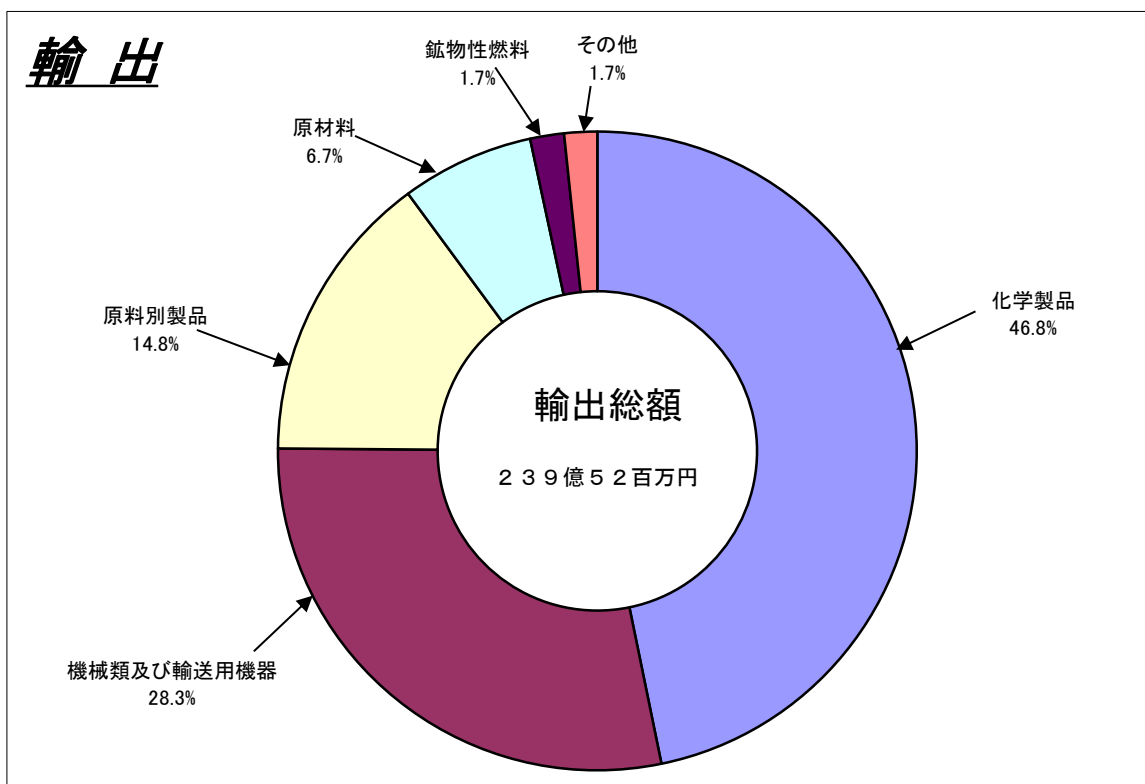
## 2. 徳山税関支署管内 主要輸入品

2020 年 5 月 分

品 名		当 年						前 年
		数 量	単 位	前 年 同期比	価額 (千円)	前 年 同期比	構成比	価額 (千円)
総 額	当月				21,690,393	48.8%	100.0%	44,433,871
	累計				162,704,289	73.5%	100.0%	221,375,594
1. 原材料	当月				1,713,880	66.7%	7.9%	2,567,721
	累計				10,069,103	75.6%	6.2%	13,310,936
生ゴム	当月	5,016	MT	100.4%	43,960	93.3%	0.2%	47,112
	累計	25,955	MT	128.2%	233,328	122.2%	0.1%	190,990
塩	当月	167,351	MT	147.3%	684,939	130.6%	3.2%	524,285
	累計	917,331	MT	108.8%	4,172,190	106.9%	2.6%	3,901,317
鉄鋼くず	当月	1,241	MT	46.9%	166,445	37.4%	0.8%	445,501
	累計	7,813	MT	62.2%	1,088,110	54.8%	0.7%	1,987,110
非鉄金属鉱	当月	358	MT	18.5%	475,874	41.4%	2.2%	1,150,062
	累計	5,695	MT	65.8%	2,592,241	58.4%	1.6%	4,442,100
2. 鉱物性燃料	当月				10,645,261	44.2%	49.1%	24,069,065
	累計				89,416,853	76.6%	55.0%	116,673,310
石炭	当月	731,137	MT	113.7%	6,271,930	82.8%	28.9%	7,570,943
	累計	3,240,503	MT	99.2%	29,564,764	70.1%	18.2%	42,148,318
原油及び粗油	当月	0	KL	—	0	—	0.0%	0
	累計	20,675	KL	全増	844,203	全増	0.5%	0
石油製品	当月				2,956,292	19.2%	13.6%	15,391,768
	累計				55,842,865	81.1%	34.3%	68,896,412
液化石油ガス	当月	39,979	MT	187.4%	1,417,039	128.1%	6.5%	1,106,354
	累計	74,159	MT	69.0%	3,165,021	56.9%	1.9%	5,562,144
3. 化学製品	当月				2,016,710	46.4%	9.3%	4,348,793
	累計				12,888,448	66.5%	7.9%	19,387,060
有機化合物	当月				1,190,460	35.9%	5.5%	3,314,751
	累計				7,958,470	56.3%	4.9%	14,129,068
無機化合物	当月	3,264	MT	56.5%	671,941	79.7%	3.1%	843,244
	累計	19,398	MT	68.8%	3,042,123	77.3%	1.9%	3,934,979
4. 原料別製品	当月				3,559,340	65.9%	16.4%	5,398,275
	累計				21,726,257	77.0%	13.4%	28,218,036
鉄鋼	当月	17,444	MT	69.2%	2,004,103	55.6%	9.2%	3,604,575
	累計	122,104	MT	76.0%	14,732,973	71.5%	9.1%	20,605,544
非鉄金属	当月	298	MT	102.1%	238,820	87.2%	1.1%	273,852
	累計	1,056	MT	61.1%	976,815	67.2%	0.6%	1,452,703
5. 機械類及び 輸送用機器	当月				3,536,867	48.1%	16.3%	7,354,109
	累計				26,417,025	68.1%	16.2%	38,818,055
6. その他	当月				218,335	31.4%	1.0%	695,908
	累計				2,186,603	44.0%	1.3%	4,968,197

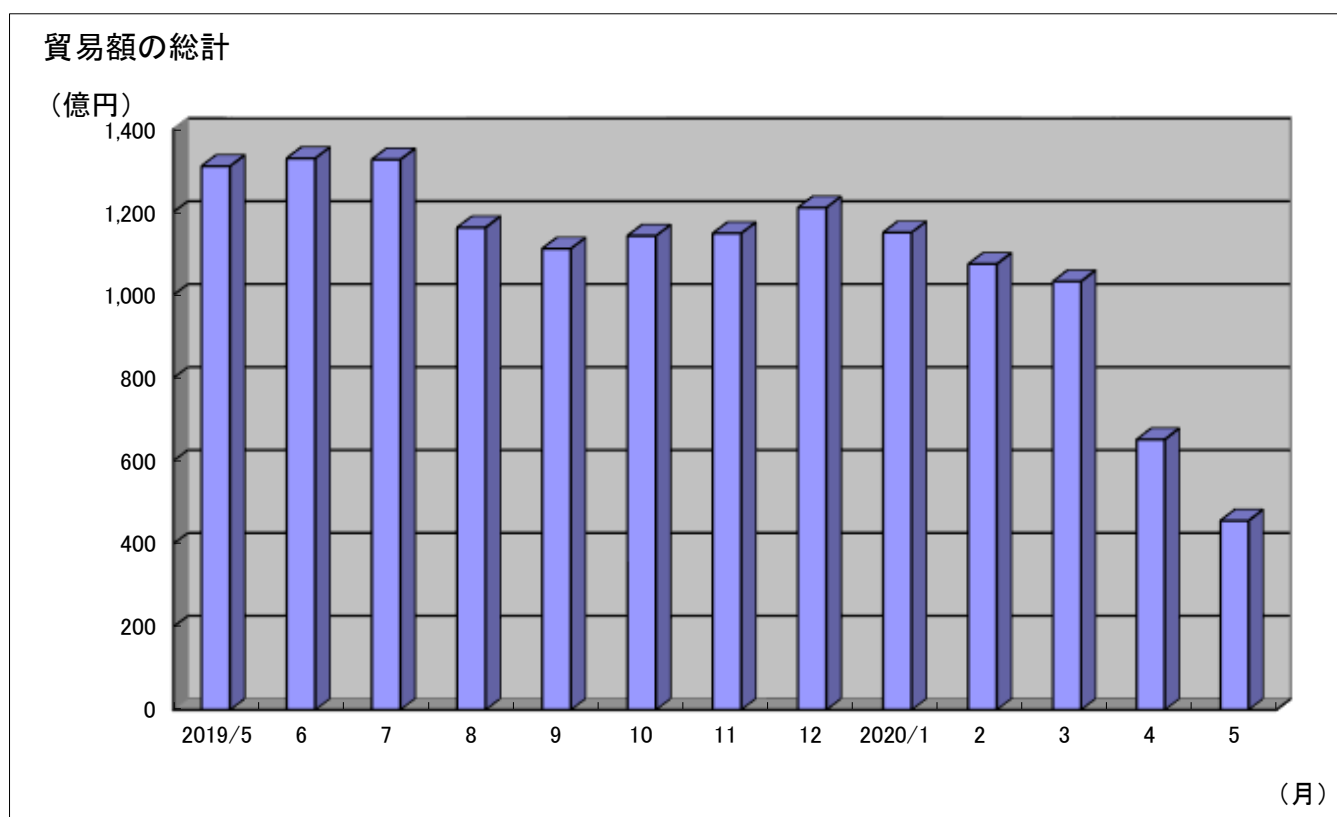
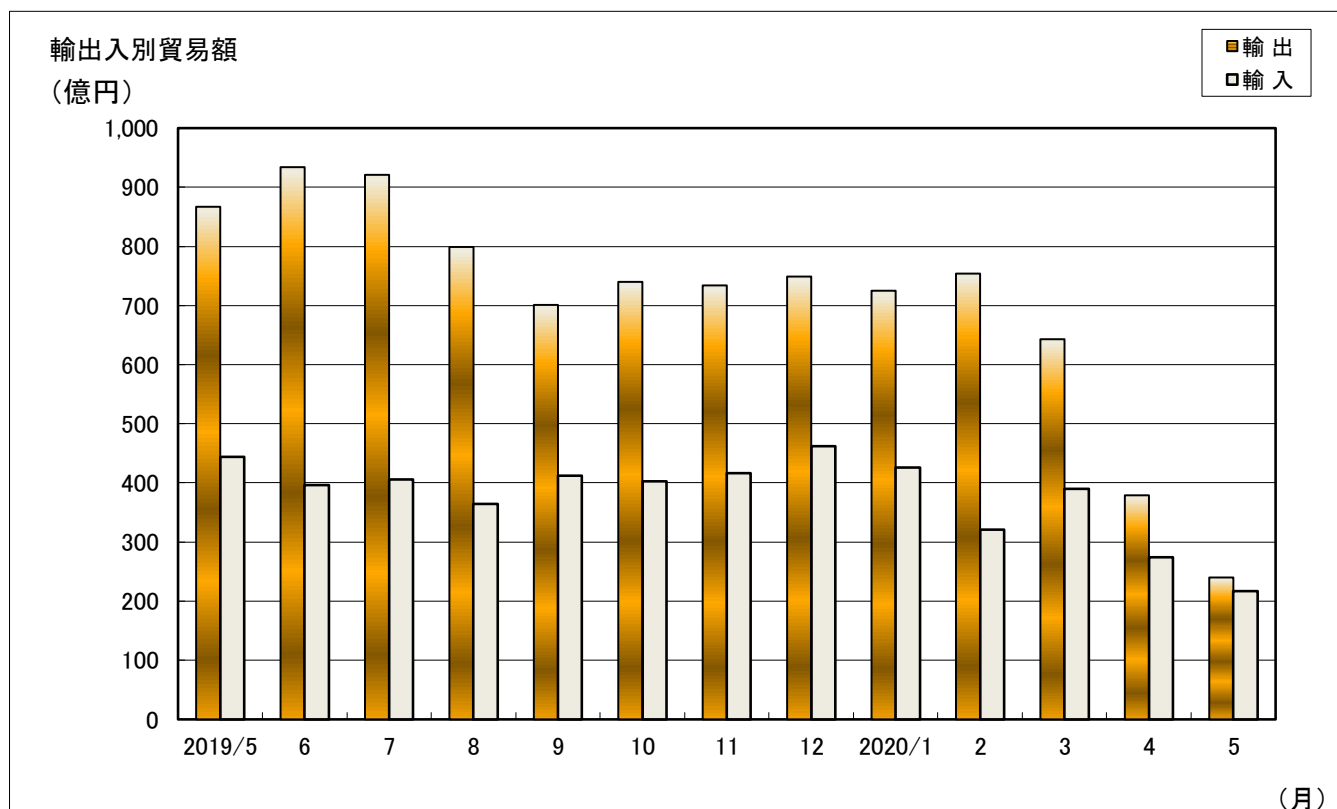
### 3. 徳山税関支署管内 品別割合グラフ

2020年5月分



#### 4. 徳山税関支署管内 貿易額推移グラフ

2020年5月分



(億円)

月	2019/5	6	7	8	9	10	11	12	2020/1	2	3	4	5
輸出	867	934	921	799	701	740	734	749	725	754	643	379	240
輸入	444	396	406	364	412	403	416	462	426	321	390	274	217
合計	1,311	1,330	1,327	1,163	1,112	1,143	1,149	1,211	1,151	1,075	1,033	652	456

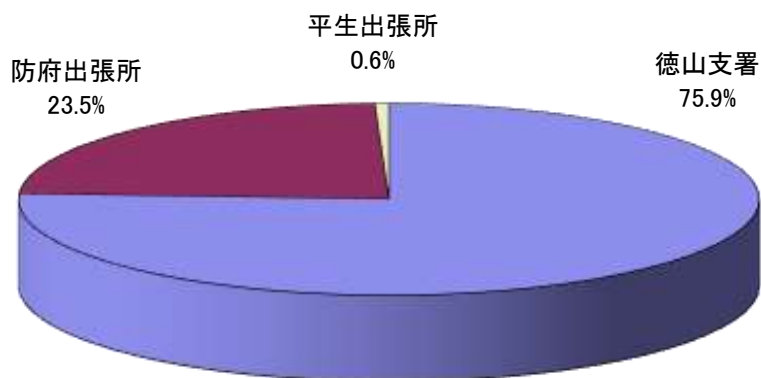
## 5. 署所別輸出入額表

2020年5月分

(単位:千円)

	区 分	当 月	前 年 同月比	1 月 以 降 累 計		前 年 同期比
				2020	2019	
徳山支署	輸 出	17,336,105	49.9%	137,928,445	191,301,336	72.1%
	輸 入	17,302,929	48.1%	133,622,024	176,181,976	75.8%
	総 額	34,639,034	49.0%	271,550,469	367,483,312	73.9%
防府出張所	輸 出	6,396,759	12.3%	135,389,777	295,001,954	45.9%
	輸 入	4,325,144	51.5%	28,763,223	44,611,541	64.5%
	総 額	10,721,903	17.8%	164,153,000	339,613,495	48.3%
平生出張所	輸 出	219,331	629.5%	796,248	353,141	225.5%
	輸 入	62,320	104.1%	319,042	582,077	54.8%
	総 額	281,651	297.5%	1,115,290	935,218	119.3%
総 額	輸 出	23,952,195	27.6%	274,114,470	486,656,431	56.3%
	輸 入	21,690,393	48.8%	162,704,289	221,375,594	73.5%
	総 額	45,642,588	34.8%	436,818,759	708,032,025	61.7%

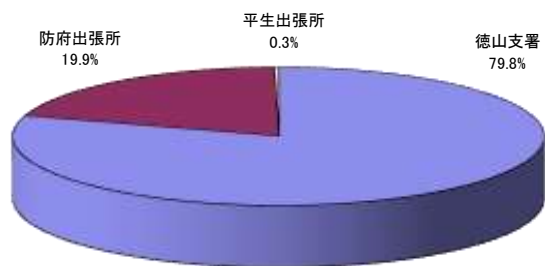
### 署所別輸出入総額の割合



### 輸出



### 輸入



## 6. 港別外国貿易船入港実績表

2020年5月分

(単位：隻、トン、%)

港区別	国籍別	当月		1月以降累計	
		隻数	純トン数	隻数	純トン数
徳山下松港 (徳山港区)	日本	7	31,580	28	96,719
	外国	109	658,850	578	3,670,088
	計	116	690,430	606	3,766,807
徳山下松港 (下松港区)	日本	2	1,323	7	52,787
	外国	11	125,093	54	438,931
	計	13	126,416	61	491,718
徳山下松港 (光港区)	日本	0	0	0	0
	外国	3	9,778	25	141,912
	計	3	9,778	25	141,912
三田尻中関港	日本	0	0	8	139,387
	外国	18	117,634	150	1,468,680
	計	18	117,634	158	1,608,067
平生港	日本	0	0	0	0
	外国	1	3,273	4	13,395
	計	1	3,273	4	13,395
合 計	日本	9	32,903	43	288,893
	外国	142	914,628	811	5,733,006
	計	151	947,531	854	6,021,899