

徳山下松港 貿易概況

2020年4月分

(輸出確報値及び輸入9桁速報値)

2020年6月16日

徳山税関支署

輸出は12か月連続のマイナス
輸入は16か月連続のマイナス

1. 総額

輸出	317億34百万円	(- 22.2%)
輸入	224億44百万円	(- 30.2%)
輸出入差引額	92億90百万円の出超	

(増減比は前年同月比、以下同じ。)

2. 輸出

輸出総額は、317億34百万円、伸び率-22.2%、金額にして90億71百万円の減少で、12か月連続のマイナスとなった。これは、船舶類などが増加したものの、有機化合物、一般機械、プラスチックなどが減少したことが主な要因となっている。

品目別動向では、イギリス、パナマ向けの船舶類は24億29百万円の増加となった。一方、中国、フィリピン等向けの有機化合物は26億77百万円の減少、アメリカ、中国等向けの一般機械は19億32百万円の減少、中国、インド等向けのプラスチックは17億27百万円の減少となった。

《増加品目》船舶類	54億47百万円	(24億29百万円増、 + 80.5%)
《減少品目》有機化合物	80億94百万円	(26億77百万円減、 - 24.9%)
一般機械	14百万円	(19億32百万円減、 - 99.3%)
プラスチック	38億49百万円	(17億27百万円減、 - 31.0%)

3. 輸入

輸入総額は、224億44百万円、伸び率-30.2%、金額にして96億90百万円の減少で、16か月連続のマイナスとなった。これは、石油製品、鉄鋼、石炭などが減少したことが主な要因となっている。

品目別動向では、アラブ首長国連邦、カタール等からの石油製品は47億16百万円の減少、南アフリカ、インド等からの鉄鋼は20億70百万円の減少、オーストラリアからの石炭は18億05百万円の減少となった。

《増加品目》大幅な増加品目なし		
《減少品目》石油製品	86億74百万円	(47億16百万円減、 - 35.2%)
鉄鋼	33億94百万円	(20億70百万円減、 - 37.9%)
石炭	42億50百万円	(18億05百万円減、 - 29.8%)

注. この内容を引用されるときは、徳山税関支署発表による旨附記してください。

1. 徳山・下松港 主要輸出品

2020 年 4 月 分

品 名		当 年						前 年
		数 量	単 位	前 年 同期比	価額 (千円)	前 年 同期比	構成比	価額 (千円)
総 額	当月				31,733,962	77.8%	100.0%	40,805,318
	累計				120,592,340	77.0%	100.0%	156,562,433
1. 原材料	当月				2,644,344	67.3%	8.3%	3,926,750
	累計				12,572,831	77.2%	10.4%	16,295,319
合成ゴム	当月	10,142	MT	67.6%	2,578,772	67.3%	8.1%	3,830,677
	累計	51,304	MT	80.9%	12,234,338	76.9%	10.1%	15,903,991
人造繊維	当月	20	MT	41.7%	54,048	83.5%	0.2%	64,699
	累計	146	MT	77.2%	185,927	82.8%	0.2%	224,611
2. 鉱物性燃料	当月				995,147	109.2%	3.1%	911,462
	累計				3,337,615	101.4%	2.8%	3,293,093
石油及び同製品	当月				995,147	116.5%	3.1%	854,261
	累計				3,276,694	106.6%	2.7%	3,072,846
3. 化学製品	当月				14,325,422	78.3%	45.1%	18,301,405
	累計				66,229,096	82.5%	54.9%	80,311,450
有機化合物	当月				8,093,614	75.1%	25.5%	10,770,767
	累計				38,173,347	78.1%	31.7%	48,898,657
無機化合物	当月	9,273	MT	48.0%	2,164,725	132.6%	6.8%	1,632,097
	累計	54,269	MT	101.0%	8,404,251	111.0%	7.0%	7,570,552
プラスチック	当月	25,275	MT	87.1%	3,849,051	69.0%	12.1%	5,576,547
	累計	118,137	MT	93.0%	18,532,756	81.1%	15.4%	22,865,706
4. 原料別製品	当月				5,425,459	91.9%	17.1%	5,904,030
	累計				20,510,698	81.3%	17.0%	25,230,525
セメント	当月	137,436	MT	103.7%	462,972	111.1%	1.5%	416,536
	累計	372,486	MT	84.2%	1,305,275	90.6%	1.1%	1,441,425
鉄鋼	当月	25,326	MT	84.3%	4,837,953	91.4%	15.2%	5,295,693
	累計	104,108	MT	80.6%	18,746,211	82.7%	15.5%	22,659,587
金属製品	当月				49,544	110.6%	0.2%	44,781
	累計				193,498	120.3%	0.2%	160,876
5. 機械類及び輸送用機器	当月				7,869,637	70.5%	24.8%	11,167,246
	累計				15,932,021	54.3%	13.2%	29,367,101
一般機械	当月				14,386	0.7%	0.0%	1,945,916
	累計				65,261	3.3%	0.1%	2,003,357
電気機器	当月				47,267	121.0%	0.1%	39,055
	累計				142,232	117.4%	0.1%	121,128
自動車の部分品	当月	0	KG	—	0	—	0.0%	0
	累計	3,359	KG	91.6%	2,253	77.0%	0.0%	2,927
船舶類	当月				5,446,566	180.5%	17.2%	3,017,517
	累計				10,934,496	87.8%	9.1%	12,458,276
6. その他	当月				473,953	79.7%	1.5%	594,425
	累計				2,010,079	97.3%	1.7%	2,064,945

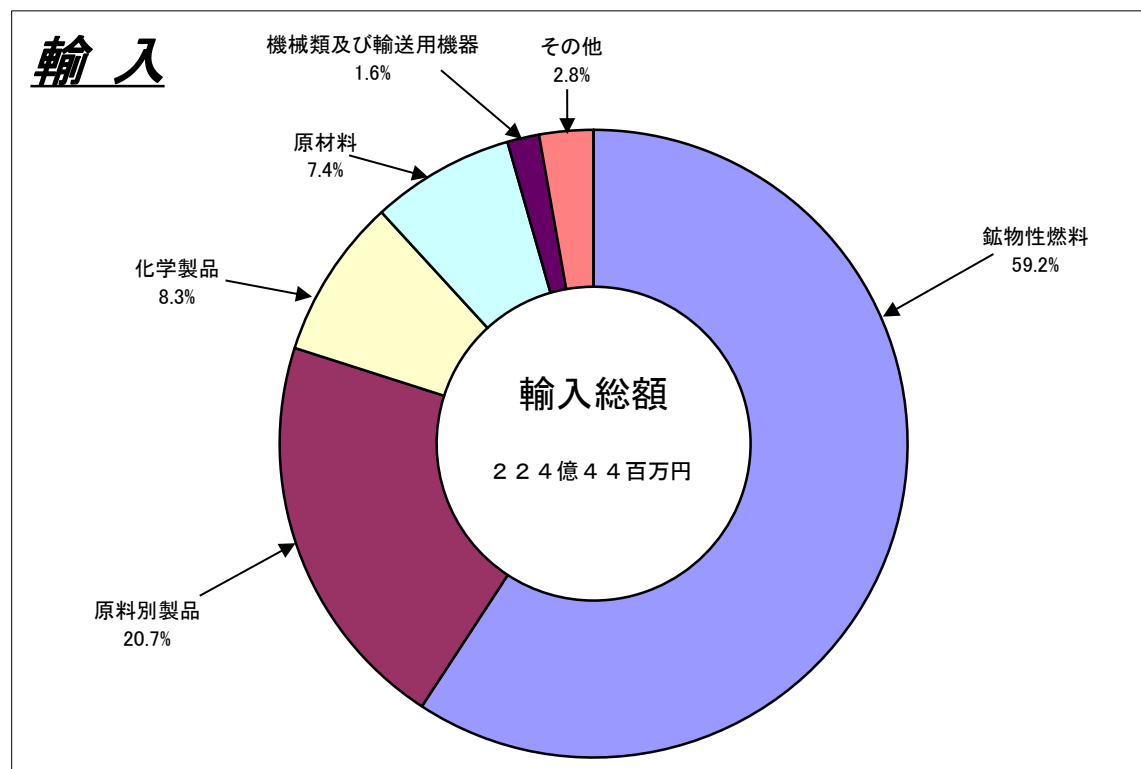
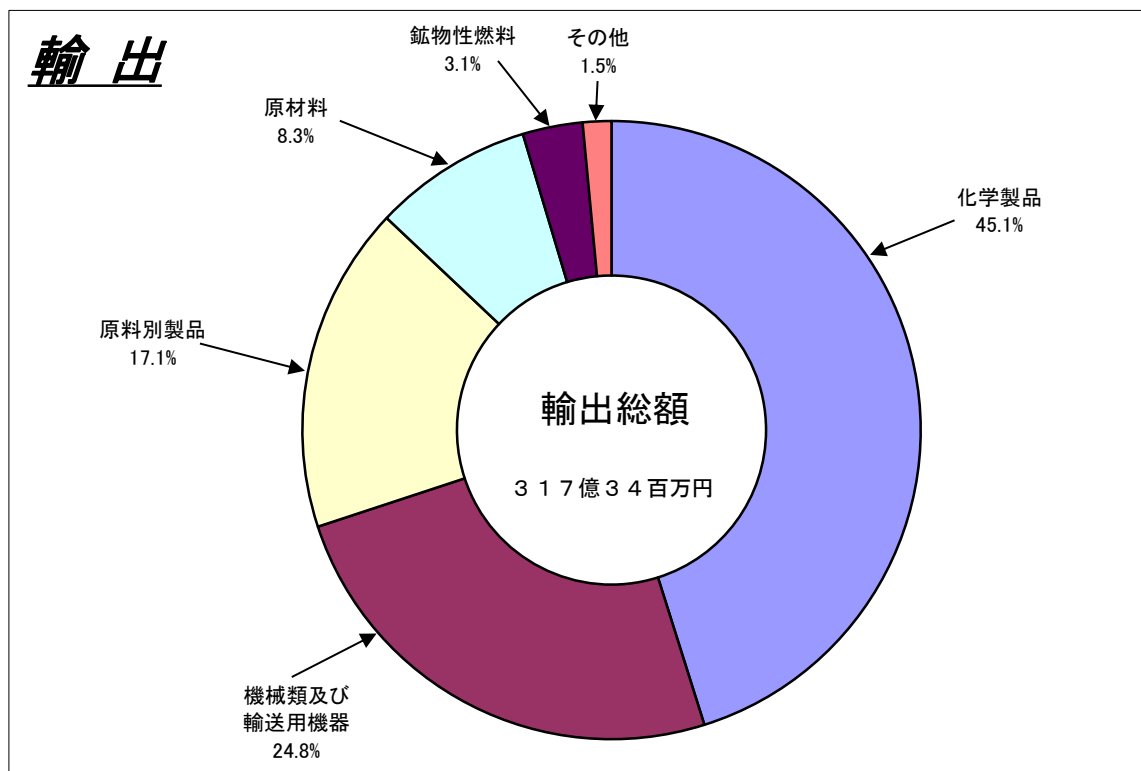
2. 徳山・下松港 主要輸入品

2020 年 4 月 分

品 名		当 年					前 年	
		数 量	単 位	前 年 同期比	価額 (千円)	前 年 同期比	構成比	価額 (千円)
総 額	当月				22,444,059	69.8%	100.0%	32,133,659
	累計				116,320,181	83.0%	100.0%	140,203,334
1. 原材料	当月				1,655,928	63.9%	7.4%	2,589,560
	累計				8,186,034	81.5%	7.0%	10,047,956
生ゴム	当月	5,543	MT	134.3%	49,078	124.6%	0.2%	39,392
	累計	20,939	MT	137.3%	189,368	131.6%	0.2%	143,878
塩	当月	107,420	MT	69.3%	494,409	67.2%	2.2%	735,348
	累計	749,980	MT	102.8%	3,487,251	103.3%	3.0%	3,377,032
鉄鋼くず	当月	1,428	MT	48.5%	207,183	40.3%	0.9%	513,790
	累計	6,573	MT	66.3%	922,379	59.8%	0.8%	1,541,609
非鉄金属鉱	当月	2,189	MT	105.9%	642,108	82.2%	2.9%	781,415
	累計	5,337	MT	79.4%	2,116,367	64.3%	1.8%	3,292,038
2. 鉱物性燃料	当月				13,289,586	67.7%	59.2%	19,620,425
	累計				78,771,592	85.1%	67.7%	92,604,245
石炭	当月	481,273	MT	104.3%	4,250,195	70.2%	18.9%	6,055,664
	累計	2,509,366	MT	95.6%	23,292,834	67.4%	20.0%	34,577,375
原油及び粗油	当月	0	KL	—	0	—	0.0%	0
	累計	20,675	KL	全増	844,203	全増	0.7%	0
石油製品	当月				8,673,929	64.8%	38.6%	13,389,637
	累計				52,886,573	98.8%	45.5%	53,504,644
液化石油ガス	当月	11,615	MT	387.7%	365,462	208.7%	1.6%	175,124
	累計	34,180	MT	39.7%	1,747,982	39.2%	1.5%	4,455,790
3. 化学製品	当月				1,853,891	106.1%	8.3%	1,747,786
	累計				8,594,054	69.4%	7.4%	12,385,734
有機化合物	当月				874,296	103.6%	3.9%	843,875
	累計				4,634,450	56.2%	4.0%	8,249,542
無機化合物	当月	3,627	MT	61.5%	627,345	83.7%	2.8%	749,321
	累計	15,614	MT	70.5%	2,350,048	76.3%	2.0%	3,081,164
4. 原料別製品	当月				4,651,151	72.4%	20.7%	6,420,195
	累計				16,372,186	81.7%	14.1%	20,030,786
鉄鋼	当月	27,292	MT	61.1%	3,394,377	62.1%	15.1%	5,464,806
	累計	96,051	MT	80.3%	11,874,504	76.5%	10.2%	15,525,427
非鉄金属	当月	100	MT	29.8%	120,534	38.7%	0.5%	311,835
	累計	714	MT	50.5%	720,124	61.6%	0.6%	1,169,234
5. 機械類及び輸送用機器	当月				368,276	282.4%	1.6%	130,390
	累計				2,525,126	230.2%	2.2%	1,096,775
6.その他	当月				625,227	38.5%	2.8%	1,625,303
	累計				1,871,189	46.3%	1.6%	4,037,838

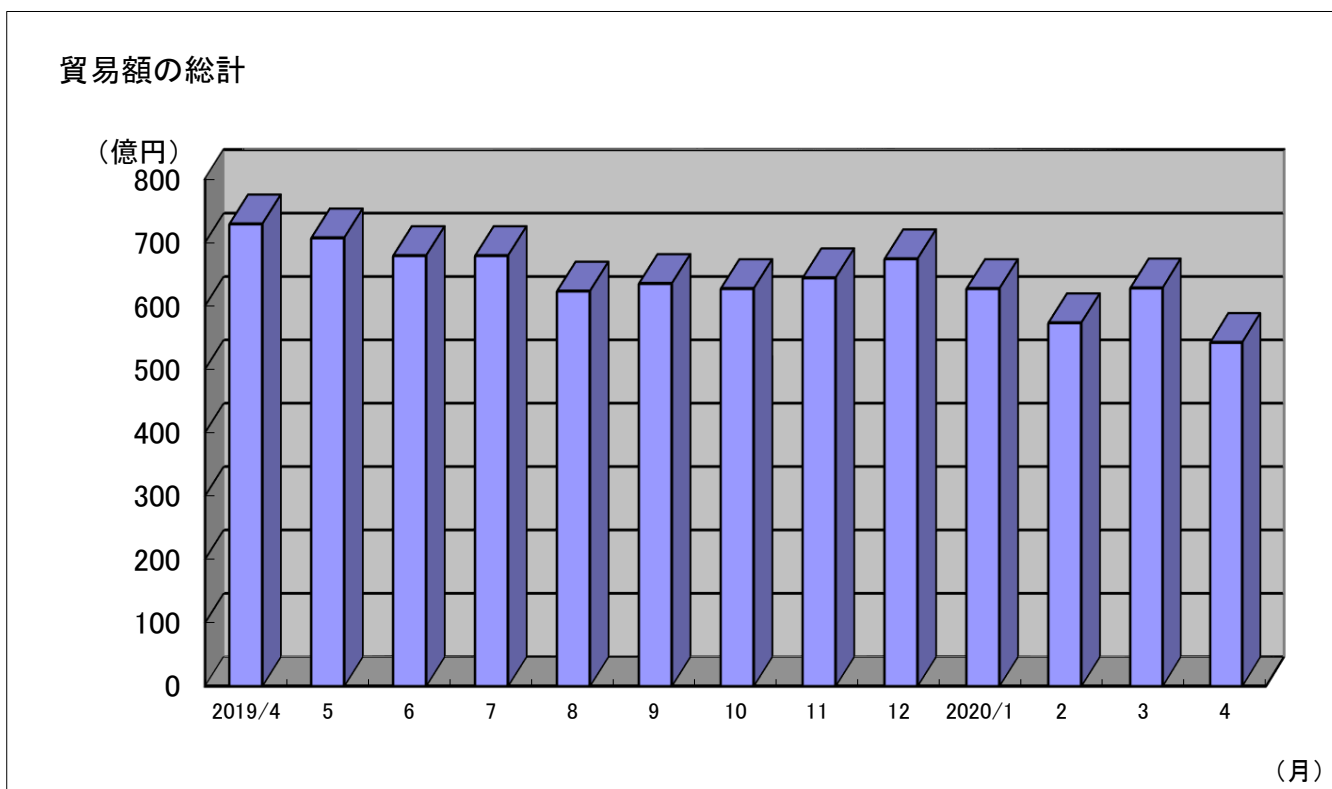
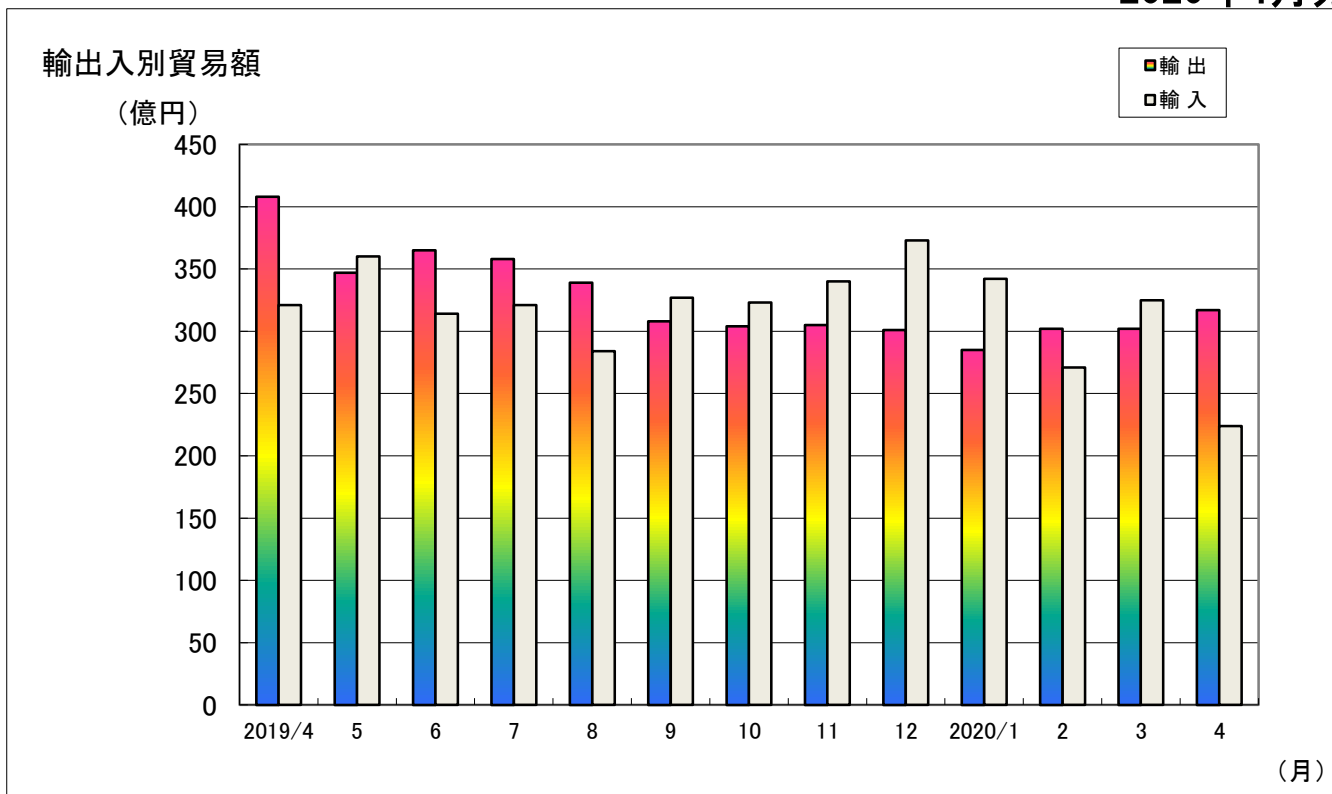
3. 徳山・下松港 品別割合グラフ

2020年4月分



4. 徳山・下松港 貿易額推移グラフ

2020年4月分



(億円)

月	2019/4	5	6	7	8	9	10	11	12	2020/1	2	3	4
輸出	408	347	365	358	339	308	304	305	301	285	302	302	317
輸入	321	360	314	321	284	327	323	340	373	342	271	325	224
合計	729	707	679	679	623	635	627	644	674	627	573	628	542

三田尻中関港貿易概況

2020年4月分(輸出確報値及び輸入9桁速報値)



徳山税関支署防府出張所

輸出は2か月連続のマイナス
輸入は2か月ぶりのマイナス

1 貿易額

(単位:千円、%)

	当 月 価 額	前 年 同 月 比
輸 出	6,027,224	9.4
輸 入	4,939,020	61.6

2 主要品目

(1) 輸出

(単位:千円、%)

品 目	当 月 価 額	前年同月比
自 動 車	2,665,965	4.5
自動車の部分品	1,861,079	79.9
ポンプ及び遠心分離機	250,903	114.6

(2) 輸入

(単位:千円、%)

品 目	当 月 価 額	前年同月比
自動車の部分品	1,695,331	63.8
有機化合物	624,042	146.7
音響・映像機器(含部品)	570,607	63.7

3 主要地域別

(1) 輸出

(単位:千円、%)

国(地域)	当 月 価 額	前年同月比
タ イ	2,279,557	127.0
ド イ ツ	851,549	14.1
メ キ シ コ	530,379	15.9

(2) 輸入

(単位:千円、%)

国(地域)	当 月 価 額	前年同月比
タ イ	1,648,896	66.2
中 国	1,190,054	56.5
韓 国	551,516	52.0

4 外国貿易船入港隻数

(単位:隻、トン、%)

船 籍	隻 数	純 ト ン 数	前年同月比(隻数)
日 本 籍	1	18,298	100.0
外 国 籍	17	60,413	41.5
合 計	18	78,711	42.9

注 この内容を引用されるときは、徳山税関支署防府出張所発表による旨を付記してください。

密輸に関する情報は

フリーダイヤル シロイ クロイ

0120 - 461 - 961



この資料に関するお問い合わせは

徳山税関支署防府出張所

☎ (0835) 22 - 2385

平生港貿易概況

2020年4月分(輸出確報値及び輸入9桁速報値)



徳山税関支署平生出張所

輸出は6か月ぶりのマイナス
輸入は2か月ぶりのマイナス

1 貿易額

(単位:千円、%)

	当 月 価 額	前 年 同 月 比
輸 出	99,538	99.6
輸 入	0	全 減

2 主要品目

(1) 輸出

(単位:千円、%)

品 目	当 月 価 額	前年同月比
そ の 他 の 化 学 製 品	99,538	99.6
—	—	—

(2) 輸入

(単位:千円、%)

品 目	当 月 価 額	前年同月比
合 板	0	全 減
—	—	—

3 主要地域別

(1) 輸出

(単位:千円、%)

国(地域)	当 月 価 額	前年同月比
タ イ	54,756	180.2
韓 国	44,782	158.6
—	—	—

(2) 輸入

(単位:千円、%)

国(地域)	当 月 価 額	前年同月比
インドネシア	0	全 減
—	—	—
—	—	—

4 外国貿易船入港隻数

(単位:隻、トン、%)

船 籍	隻 数	純 ト ン 数	前年同月比(隻数)
日 本 籍	0	0	—
外 国 籍	0	0	全 減
合 計	0	0	全 減

注 この内容を引用されるときは、徳山税関支署平生出張所発表による旨を付記してください。

密輸に関する情報は

フリーダイヤル シロイ クロイ
0120 - 461 - 961



この資料に関するお問い合わせは

徳山税関支署平生出張所
☎ (0820) 56 - 3076