

管内貿易概況（徳山、防府、平生）

2020年4月分

（輸出確報値及び輸入9桁速報値）

2020年6月16日

徳山税関支署

輸出は9か月連続のマイナス 輸入は13か月連続のマイナス

1. 総額

輸 出	378億61百万円	（－63.9％）
輸 入	273億83百万円	（－32.0％）
輸出入差引額	104億78百万円の出超	

（増減比は前年同月比、以下同じ。）

2. 輸出

輸出総額は、378億61百万円、伸び率－63.9％、金額にして670億67百万円の減少で、9か月連続のマイナスとなった。これは、船舶類などが増加したものの、自動車、有機化合物、プラスチックなどが減少したことが主な要因となっている。

品目別動向では、イギリス、パナマ向けの船舶類は24億29百万円の増加となった。一方、アメリカ、ドイツ等向けの自動車は566億61百万円の減少、中国、フィリピン等向けの有機化合物は29億38百万円の減少、中国、インド等向けのプラスチックは17億21百万円の減少となった。

《増加品目》船舶類	54億47百万円（24億29百万円増、＋80.5％）
《減少品目》自動車	26億66百万円（566億61百万円減、－95.5％）
有機化合物	82億33百万円（29億38百万円減、－26.3％）
プラスチック	38億61百万円（17億21百万円減、－30.8％）

3. 輸入

輸入総額は、273億83百万円、伸び率－32.0％、金額にして128億97百万円の減少で、13か月連続のマイナスとなった。これは、石油製品、機械類及び輸送用機器、鉄鋼などが減少したことが主な要因となっている。

品目別動向では、アラブ首長国連邦、カタール等からの石油製品は47億16百万円の減少、タイ、中国等からの機械類及び輸送用機器は27億49百万円の減少、南アフリカ、インド等からの鉄鋼は23億46百万円の減少となった。

《増加品目》大幅な増加品目なし	
《減少品目》石油製品	86億74百万円（47億16百万円減、－35.2％）
機械類及び輸送用機器	43億16百万円（27億49百万円減、－38.9％）
鉄鋼	34億94百万円（23億46百万円減、－40.2％）

注. この内容を引用されるときは、徳山税関支署発表による旨附記してください。

1. 徳山税関支署管内 主要輸出品

2020 年 4 月 分

品 名		当 年						前 年
		数 量	単 位	前 年 同期比	価額 (千円)	前 年 同期比	構成比	価額 (千円)
総 額	当月				37,860,724	36.1%	100.0%	104,927,787
	累計				250,162,275	62.5%	100.0%	399,995,046
1. 原材料	当月				2,700,834	68.8%	7.1%	3,927,584
	累計				12,806,178	78.2%	5.1%	16,378,020
合成ゴム	当月	10,142	MT	67.6%	2,578,772	67.3%	6.8%	3,831,511
	累計	51,305	MT	80.9%	12,234,755	76.9%	4.9%	15,908,578
人造繊維	当月	20	MT	41.7%	54,048	83.5%	0.1%	64,699
	累計	146	MT	77.2%	185,927	82.8%	0.1%	224,611
2. 鉱物性燃料	当月				995,147	109.2%	2.6%	911,462
	累計				3,338,403	101.3%	1.3%	3,293,969
石油及び同製品	当月				995,147	116.5%	2.6%	854,261
	累計				3,277,482	106.6%	1.3%	3,073,722
3. 化学製品	当月				14,702,095	76.6%	38.8%	19,196,522
	累計				67,777,643	81.9%	27.1%	82,772,692
有機化合物	当月				8,232,598	73.7%	21.7%	11,171,050
	累計				38,399,027	76.7%	15.3%	50,069,650
無機化合物	当月	9,450	MT	47.9%	2,194,016	129.2%	5.8%	1,698,554
	累計	55,355	MT	100.7%	8,580,211	110.4%	3.4%	7,768,708
プラスチック	当月	25,310	MT	87.2%	3,860,958	69.2%	10.2%	5,581,560
	累計	118,433	MT	93.2%	18,665,384	81.5%	7.5%	22,891,395
4. 原料別製品	当月				5,599,710	92.9%	14.8%	6,027,848
	累計				21,188,656	82.2%	8.5%	25,763,615
セメント	当月	137,436	MT	103.7%	462,972	111.1%	1.2%	416,536
	累計	372,486	MT	84.2%	1,305,275	90.6%	0.5%	1,441,425
鉄鋼	当月	25,326	MT	84.3%	4,837,953	91.4%	12.8%	5,295,693
	累計	104,108	MT	80.6%	18,746,211	82.7%	7.5%	22,661,870
金属製品	当月				135,262	164.5%	0.4%	82,234
	累計				520,651	174.9%	0.2%	297,691
5. 機械類及び輸送用機器	当月				13,187,940	17.9%	34.8%	73,734,542
	累計				142,406,345	53.3%	56.9%	267,428,398
一般機械	当月				731,454	30.9%	1.9%	2,370,162
	累計				2,196,065	64.6%	0.9%	3,401,813
電気機器	当月				121,458	23.1%	0.3%	525,280
	累計				354,314	14.5%	0.1%	2,450,601
自動車	当月	1,508	NO	4.4%	2,665,965	4.5%	7.0%	59,327,135
	累計	65,763	NO	49.4%	116,022,522	51.6%	46.4%	224,634,129
自動車の部分品	当月	1,425,175	KG	63.4%	1,861,079	79.9%	4.9%	2,330,017
	累計	5,957,192	KG	62.5%	8,111,169	83.6%	3.2%	9,702,493
船舶類	当月				5,446,566	180.5%	14.4%	3,017,517
	累計				10,934,496	87.8%	4.4%	12,458,276
6. その他	当月				674,998	59.7%	1.8%	1,129,829
	累計				2,645,050	60.7%	1.1%	4,358,352

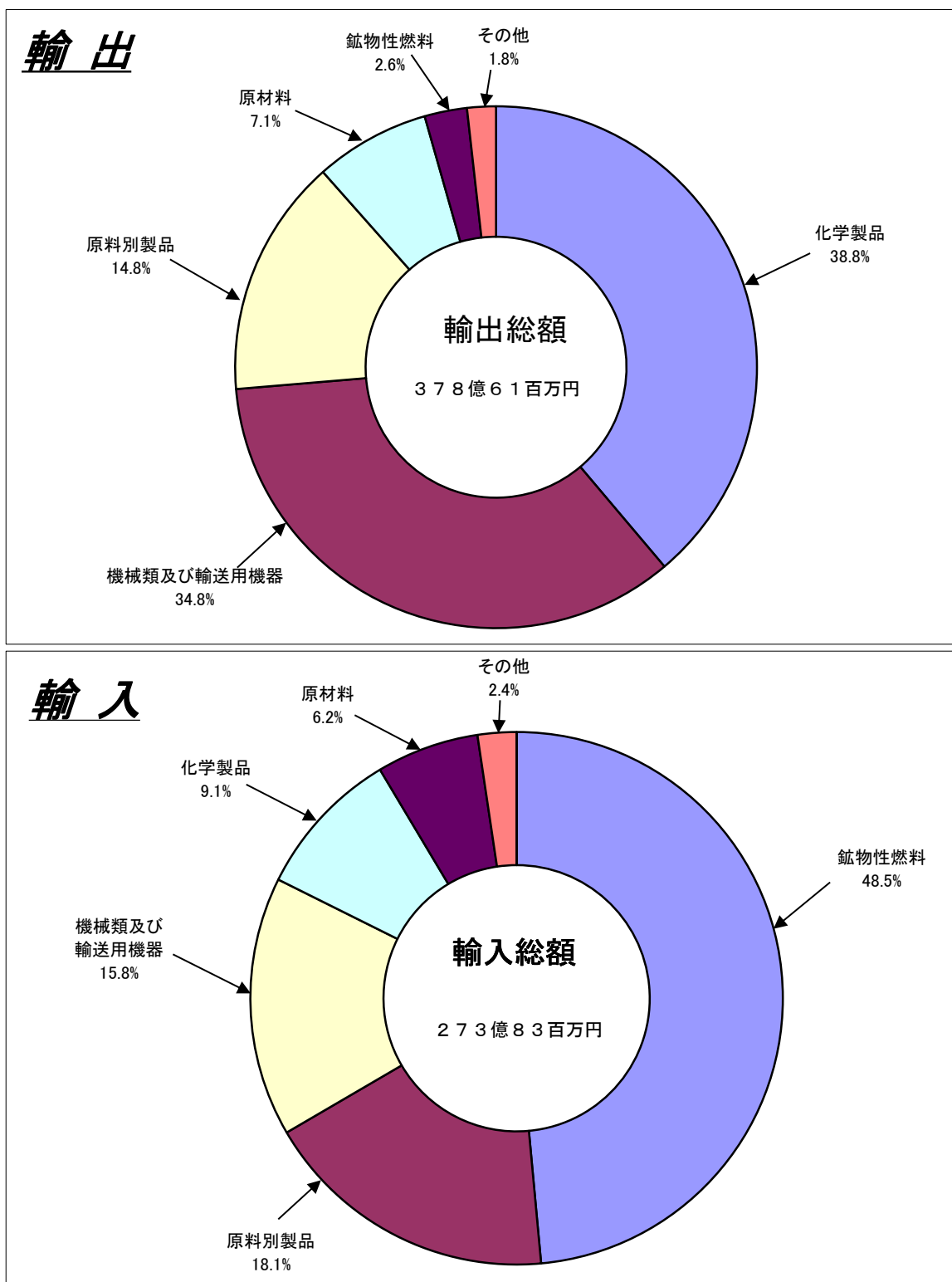
2. 徳山税関支署管内 主要輸入品

2020 年 4 月 分

品 名		当 年						前 年
		数 量	単 位	前 年 同期比	価額 (千円)	前 年 同期比	構成比	価額 (千円)
総 額	当月				27,383,079	68.0%	100.0%	40,280,312
	累計				141,014,982	79.7%	100.0%	176,941,723
1. 原材料	当月				1,703,377	64.0%	6.2%	2,660,329
	累計				8,355,937	77.8%	5.9%	10,743,215
	生ゴム	当月	5,543	MT	134.3%	49,078	124.6%	39,392
		累計	20,939	MT	137.3%	189,368	131.6%	143,878
	塩	当月	107,420	MT	69.3%	494,409	67.2%	735,348
		累計	749,980	MT	102.8%	3,487,251	103.3%	3,377,032
	鉄鋼くず	当月	1,428	MT	48.5%	207,183	40.3%	513,790
		累計	6,573	MT	66.3%	922,379	59.8%	1,541,609
	非鉄金属鉱	当月	2,189	MT	105.9%	642,108	82.2%	781,415
		累計	5,337	MT	79.4%	2,116,367	64.3%	3,292,038
	2. 鉱物性燃料	当月			13,289,586	67.7%	48.5%	19,620,425
		累計			78,771,592	85.1%	55.9%	92,604,245
	石炭	当月	481,273	MT	104.3%	4,250,195	70.2%	6,055,664
		累計	2,509,366	MT	95.6%	23,292,834	67.4%	34,577,375
	原油及び粗油	当月	0	KL	—	0	—	0
		累計	20,675	KL	全増	844,203	全増	0
	石油製品	当月			8,673,929	64.8%	31.7%	13,389,637
		累計			52,886,573	98.8%	37.5%	53,504,644
	液化石油ガス	当月	11,615	MT	387.7%	365,462	208.7%	175,124
		累計	34,180	MT	39.7%	1,747,982	39.2%	4,455,790
3. 化学製品	当月				2,484,198	113.5%	9.1%	2,189,119
		累計			10,871,738	72.3%	7.7%	15,038,267
	有機化合物	当月			1,498,338	118.0%	5.5%	1,269,270
		累計			6,768,010	62.6%	4.8%	10,814,317
	無機化合物	当月	3,707	MT	62.2%	630,593	83.9%	751,645
		累計	16,134	MT	72.0%	2,370,182	76.7%	3,091,735
4. 原料別製品	当月				4,945,002	69.9%	18.1%	7,070,963
		累計			18,167,289	79.6%	12.9%	22,819,761
	鉄鋼	当月	28,268	MT	58.0%	3,493,504	59.8%	5,839,814
		累計	104,661	MT	77.2%	12,729,242	74.9%	17,000,969
	非鉄金属	当月	100	MT	29.8%	120,534	38.7%	311,835
		累計	758	MT	52.8%	737,995	62.6%	1,178,851
	5. 機械類及び 輸送用機器	当月			4,316,422	61.1%	15.8%	7,064,987
		累計			22,880,158	72.7%	16.2%	31,463,946
6. その他	当月				644,494	38.5%	2.4%	1,674,489
	累計				1,968,268	46.1%	1.4%	4,272,289

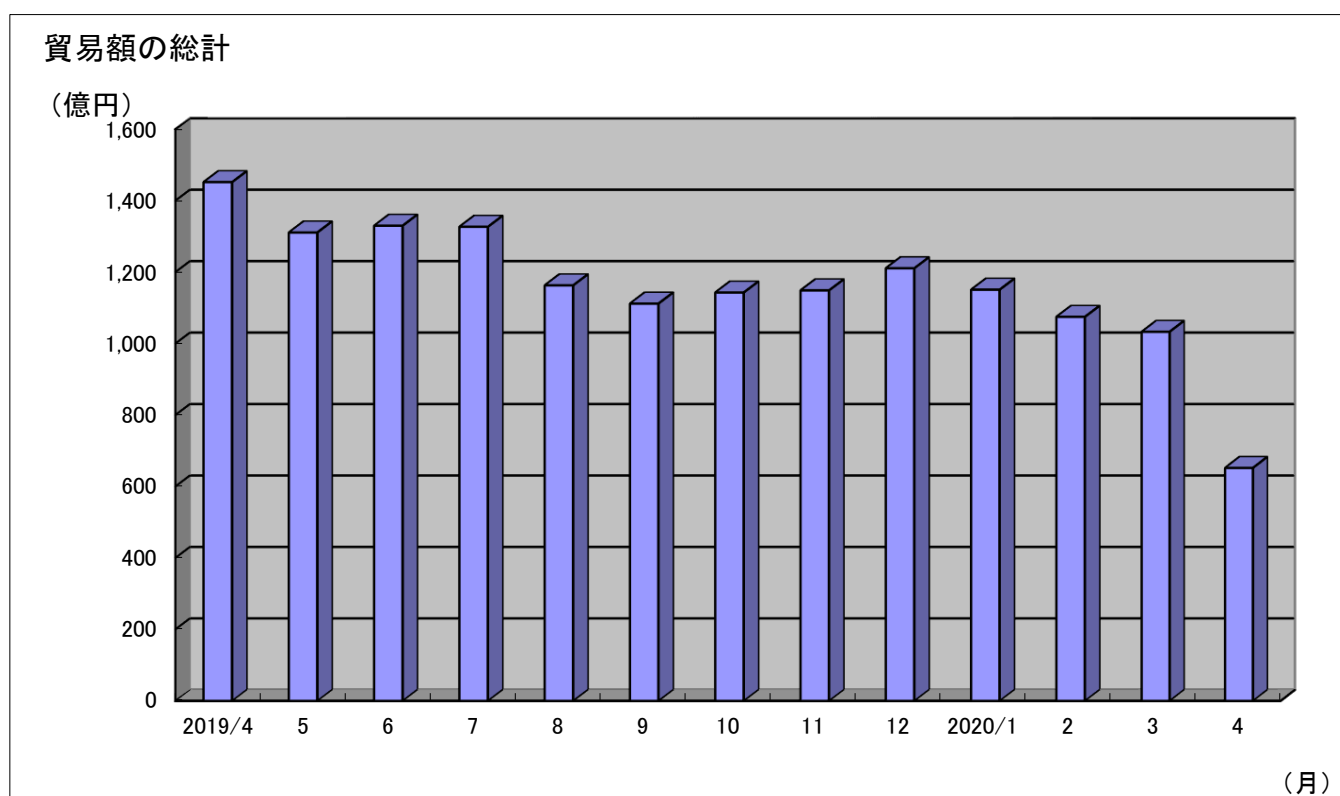
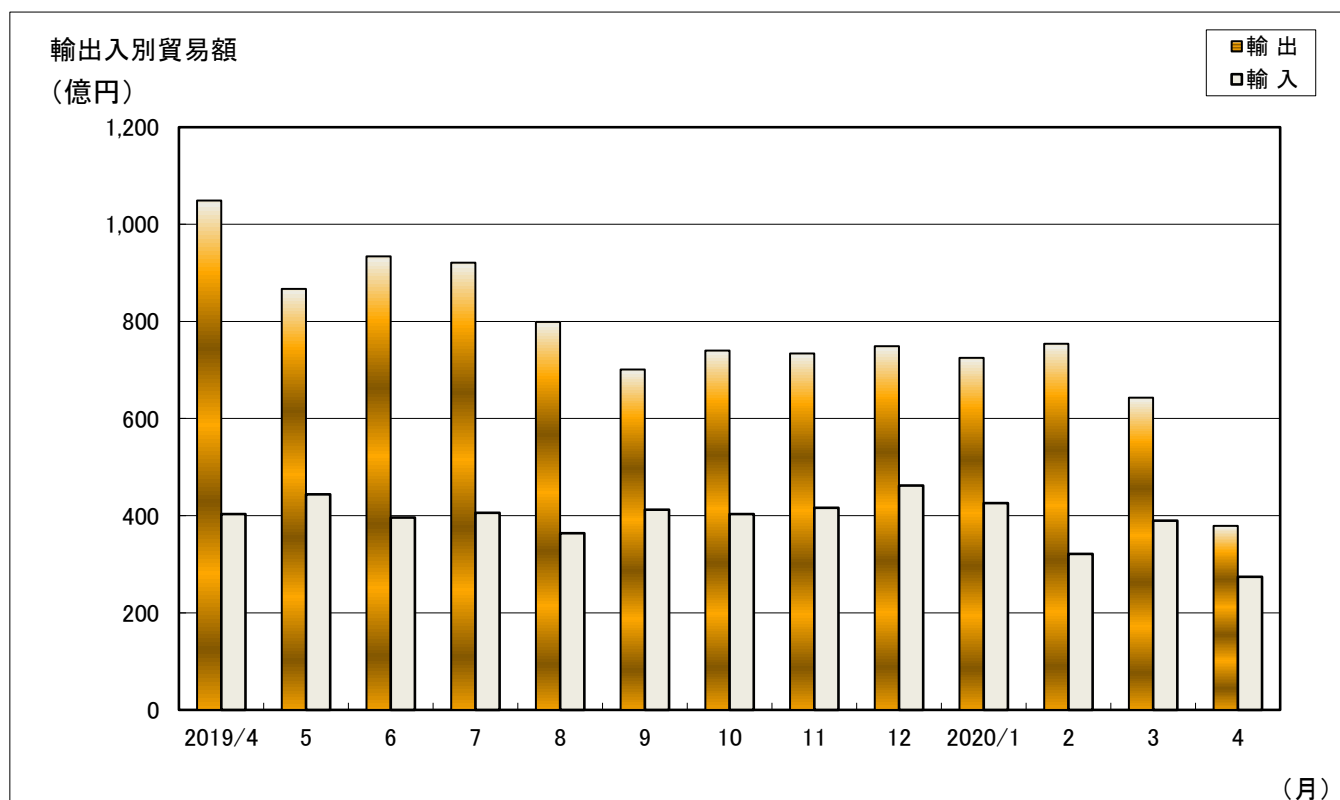
3. 徳山税関支署管内 品別割合グラフ

2020年4月分



4. 徳山税関支署管内 貿易額推移グラフ

2020年4月分



(億円)

月	2019/4	5	6	7	8	9	10	11	12	2020/1	2	3	4
輸出	1,049	867	934	921	799	701	740	734	749	725	754	643	379
輸入	403	444	396	406	364	412	403	416	462	426	321	390	274
合計	1,452	1,311	1,330	1,327	1,163	1,112	1,143	1,149	1,211	1,151	1,075	1,033	652

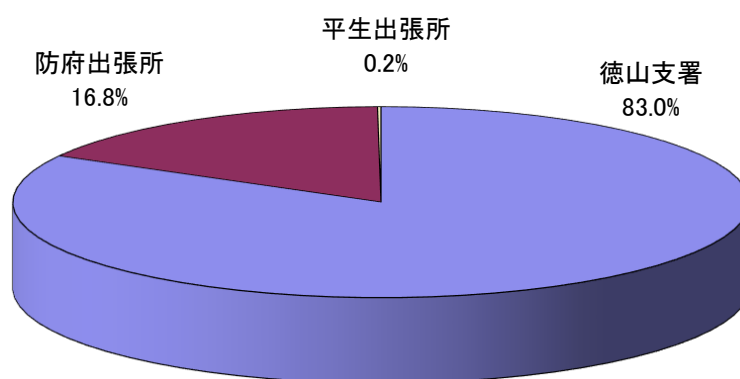
5. 署所別輸出入額表

2020年4月分

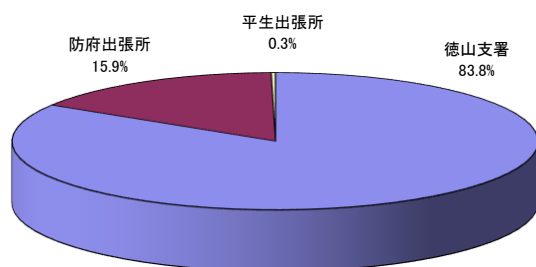
(単位:千円)

	区 分	当 月	前 年 同月比	1 月 以 降 累 計		前 年 同期比
				2020	2019	
徳山支署	輸 出	31,733,962	77.8%	120,592,340	156,562,433	77.0%
	輸 入	22,444,059	69.8%	116,320,181	140,203,334	83.0%
	総 額	54,178,021	74.3%	236,912,521	296,765,767	79.8%
防府出張所	輸 出	6,027,224	9.4%	128,993,018	243,114,313	53.1%
	輸 入	4,939,020	61.6%	24,438,079	36,216,156	67.5%
	総 額	10,966,244	15.2%	153,431,097	279,330,469	54.9%
平生出張所	輸 出	99,538	99.6%	576,917	318,300	181.2%
	輸 入	0	全減	256,722	522,233	49.2%
	総 額	99,538	43.6%	833,639	840,533	99.2%
総 額	輸 出	37,860,724	36.1%	250,162,275	399,995,046	62.5%
	輸 入	27,383,079	68.0%	141,014,982	176,941,723	79.7%
	総 額	65,243,803	44.9%	391,177,257	576,936,769	67.8%

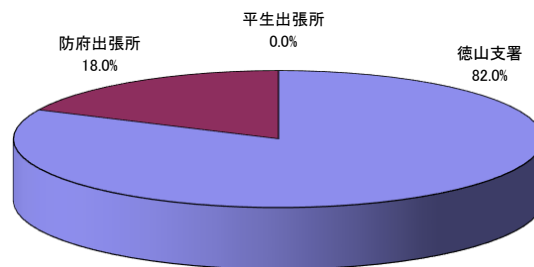
署所別輸出入総額の割合



輸出



輸入



6. 港別外国貿易船入港実績表

2020年4月分

(単位：隻、トン、%)

港区別	国籍別	当月		1月以降累計	
		隻数	純トン数	隻数	純トン数
徳山下松港 (徳山港区)	日本	5	2,165	21	65,139
	外国	116	819,843	469	3,011,238
	計	121	822,008	490	3,076,377
徳山下松港 (下松港区)	日本	0	0	5	51,464
	外国	10	84,608	43	313,838
	計	10	84,608	48	365,302
徳山下松港 (光港区)	日本	0	0	0	0
	外国	6	25,853	22	132,134
	計	6	25,853	22	132,134
三田尻中関港	日本	1	18,298	8	139,387
	外国	17	60,413	132	1,351,046
	計	18	78,711	140	1,490,433
平生港	日本	0	0	0	0
	外国	0	0	3	10,122
	計	0	0	3	10,122
合 計	日本	6	20,463	34	255,990
	外国	149	990,717	669	4,818,378
	計	155	1,011,180	703	5,074,368