

# 徳山下松港 貿易概況

2020年3月分

(輸出確報値及び輸入9桁速報値)

2020年5月12日

徳山税関支署

輸出は11か月連続のマイナス  
輸入は15か月連続のマイナス

## 1. 総額

輸出	302億09百万円	(- 31.3%)
輸入	325億31百万円	(- 15.3%)
輸出入差引額	23億22百万円の入超	

(増減比は前年同月比、以下同じ。)

## 2. 輸出

輸出総額は、302億09百万円、伸び率-31.3%、金額にして137億37百万円の減少で、11か月連続のマイナスとなった。これは、有機化合物、船舶類、鉄鋼などが減少したことが主な要因となっている。

品目別動向では、中国、アメリカ等向けの有機化合物は32億67百万円の減少、リベリア向けの船舶類は25億91百万円の減少、インドネシア、マレーシア等向けの鉄鋼は17億01百万円の減少となった。

《増加品目》 大幅な増加品目なし

《減少品目》 有機化合物	106億66百万円	( 32億67百万円減、 - 23.5%)
船舶類	全減	( 25億91百万円減、 全 減)
鉄鋼	51億90百万円	( 17億01百万円減、 - 24.7%)

## 3. 輸入

輸入総額は、325億31百万円、伸び率-15.3%、金額にして58億79百万円の減少で、15か月連続のマイナスとなった。これは、石油製品などが増加したものの、石炭、液化石油ガス、有機化合物などが減少したことが主な要因となっている。

品目別動向では、ロシア、アメリカ等からの石油製品は30億43百万円の増加となった。一方、オーストラリア、インドネシアからの石炭は64億05百万円の減少、アメリカ、カタールからの液化石油ガスは15億32百万円の減少、アメリカ、カタール等からの有機化合物は10億71百万円の減少となった。

《増加品目》 石油製品	160億00百万円	( 30億43百万円増、 + 23.5%)
-------------	-----------	-----------------------

《減少品目》 石炭	61億51百万円	( 64億05百万円減、 - 51.0%)
液化石油ガス	全減	( 15億32百万円減、 全 減)
有機化合物	13億87百万円	( 10億71百万円減、 - 43.6%)

注. この内容を引用されるときは、徳山税関支署発表による旨附記してください。

# 1. 徳山・下松港 主要輸出品

2020 年 3 月 分

品 名		当 年						前 年
		数 量	単 位	前 年 同期比	価額 (千円)	前 年 同期比	構成比	価額 (千円)
総 額	当月				30,208,909	68.7%	100.0%	43,946,299
	累計				88,858,378	76.8%	100.0%	115,757,115
1. 原材料	当月				3,564,497	74.2%	11.8%	4,800,825
	累計				9,928,487	80.3%	11.2%	12,368,569
合成ゴム	当月	15,077	MT	76.9%	3,482,553	75.2%	11.5%	4,633,829
	累計	41,162	MT	85.1%	9,655,566	80.0%	10.9%	12,073,314
人造繊維	当月	70	MT	175.0%	66,954	159.3%	0.2%	42,022
	累計	126	MT	89.4%	131,879	82.5%	0.1%	159,912
2. 鉱物性燃料	当月				720,593	115.2%	2.4%	625,301
	累計				2,342,468	98.4%	2.6%	2,381,631
石油及び同製品	当月				720,593	127.3%	2.4%	566,022
	累計				2,281,547	102.8%	2.6%	2,218,585
3. 化学製品	当月				18,211,442	80.8%	60.3%	22,541,786
	累計				51,903,674	83.7%	58.4%	62,010,045
有機化合物	当月				10,665,823	76.5%	35.3%	13,933,208
	累計				30,079,733	78.9%	33.9%	38,127,890
無機化合物	当月	10,795	MT	315.1%	2,020,983	97.5%	6.7%	2,073,656
	累計	44,996	MT	130.7%	6,239,526	105.1%	7.0%	5,938,455
プラスチック	当月	33,721	MT	101.1%	5,309,175	84.6%	17.6%	6,273,954
	累計	92,862	MT	94.8%	14,683,705	84.9%	16.5%	17,289,159
4. 原料別製品	当月				5,855,444	76.7%	19.4%	7,629,905
	累計				15,085,239	78.1%	17.0%	19,326,495
セメント	当月	141,880	MT	102.2%	518,141	109.1%	1.7%	474,840
	累計	235,050	MT	75.8%	842,303	82.2%	0.9%	1,024,889
鉄鋼	当月	29,930	MT	75.0%	5,190,139	75.3%	17.2%	6,891,635
	累計	78,782	MT	79.5%	13,908,258	80.1%	15.7%	17,363,894
金属製品	当月				48,834	91.2%	0.2%	53,525
	累計				143,954	124.0%	0.2%	116,095
5. 機械類及び輸送用機器	当月				1,204,709	15.5%	4.0%	7,790,962
	累計				8,062,384	44.3%	9.1%	18,199,855
一般機械	当月				15,311	38.4%	0.1%	39,894
	累計				50,875	88.6%	0.1%	57,441
電気機器	当月				10,363	24.3%	0.0%	42,663
	累計				94,965	115.7%	0.1%	82,073
自動車の部分品	当月	1,656	KG	83.4%	1,985	83.4%	0.0%	2,716
	累計	3,359	KG	91.6%	2,253	77.0%	0.0%	2,927
船舶類	当月				0	全減	0.0%	2,591,015
	累計				5,487,930	58.1%	6.2%	9,440,759
6. その他	当月				652,224	117.0%	2.2%	557,520
	累計				1,536,126	104.5%	1.7%	1,470,520

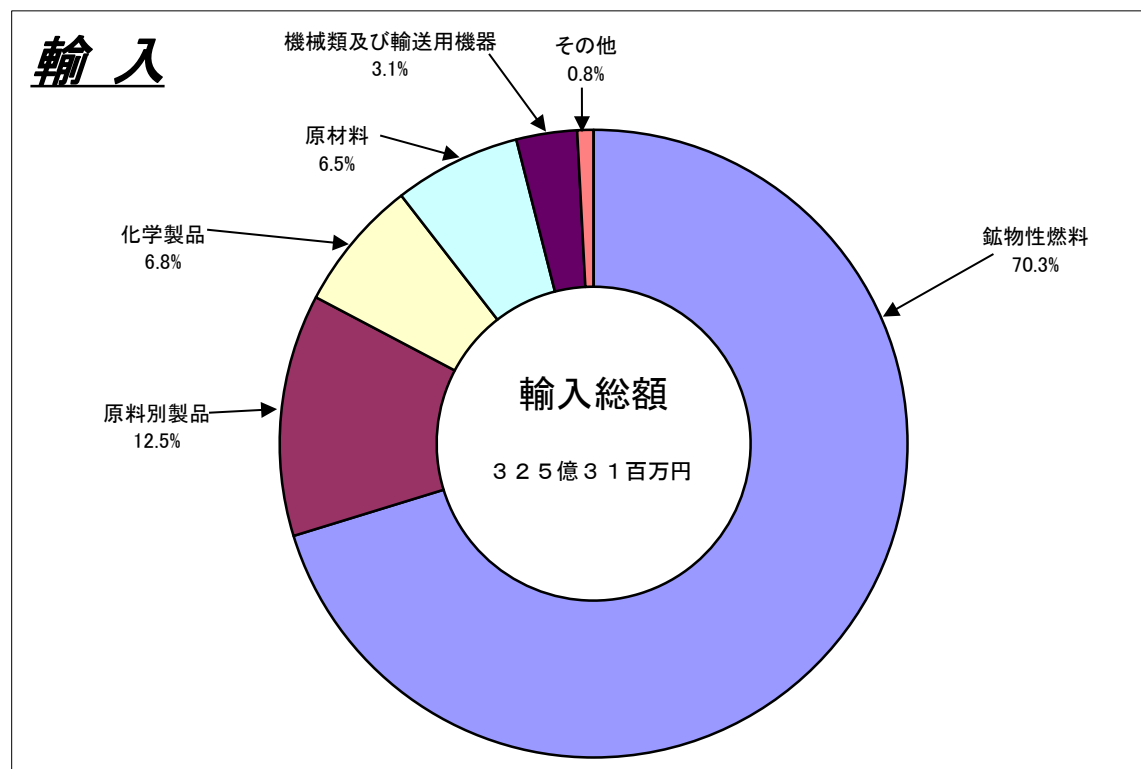
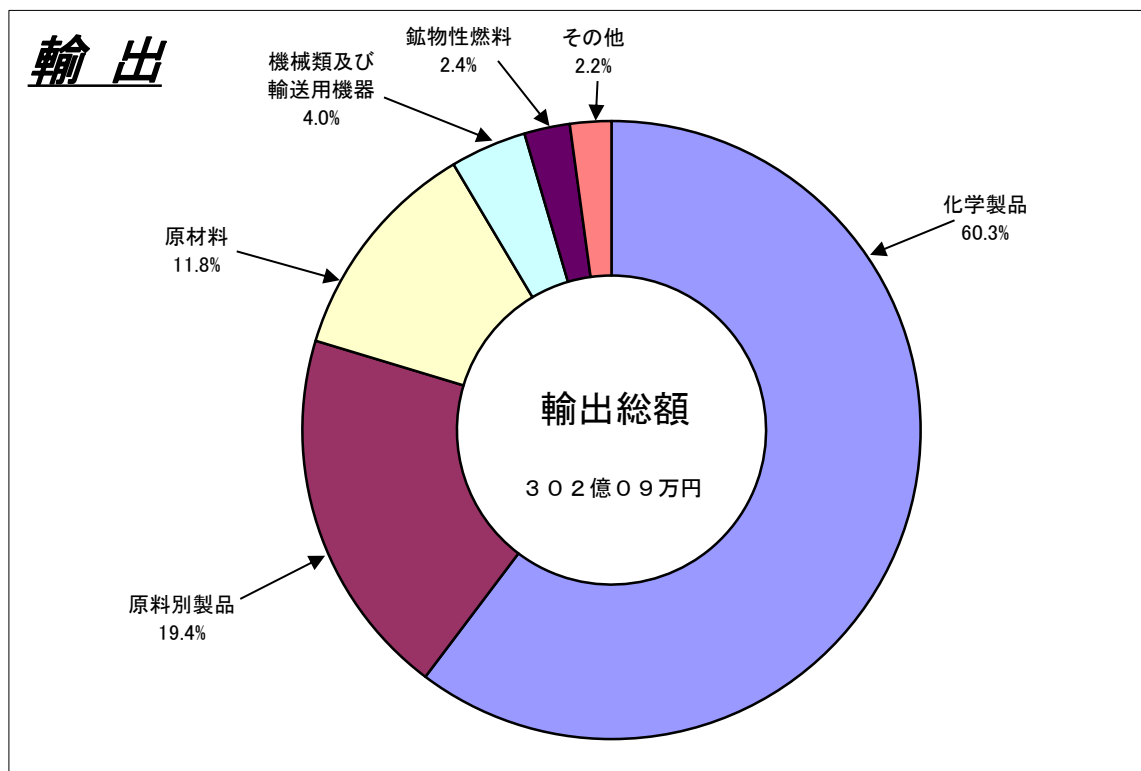
## 2. 徳山・下松港 主要輸入品

2020 年 3 月 分

品 名		当 年					前 年	
		数 量	単 位	前 年 同期比	価額 (千円)	前 年 同期比	構成比	価額 (千円)
総 額	当月				32,530,712	84.7%	100.0%	38,410,154
	累計				93,863,505	86.9%	100.0%	108,069,675
1. 原材料	当月				2,124,525	78.8%	6.5%	2,696,860
	累計				6,530,163	87.6%	7.0%	7,458,396
生ゴム	当月	5,575	MT	175.8%	49,842	170.3%	0.2%	29,271
	累計	15,396	MT	138.4%	140,290	134.3%	0.1%	104,486
塩	当月	188,394	MT	81.9%	846,210	78.7%	2.6%	1,075,523
	累計	642,560	MT	111.8%	2,992,842	113.3%	3.2%	2,641,684
鉄鋼くず	当月	1,660	MT	55.7%	212,292	47.0%	0.7%	451,888
	累計	5,146	MT	73.9%	715,337	69.6%	0.8%	1,027,819
非鉄金属鉱	当月	826	MT	181.5%	445,146	56.5%	1.4%	787,954
	累計	3,148	MT	67.6%	1,474,259	58.7%	1.6%	2,510,623
2. 鉱物性燃料	当月				22,853,444	84.5%	70.3%	27,046,467
	累計				65,469,332	89.7%	69.7%	72,983,820
石炭	当月	647,242	MT	66.8%	6,151,438	49.0%	18.9%	12,556,497
	累計	2,028,093	MT	93.7%	19,029,965	66.7%	20.3%	28,521,711
原油及び粗油	当月	17,876	KL	全増	701,507	全増	2.2%	0
	累計	20,675	KL	全増	844,203	全増	0.9%	0
石油製品	当月				16,000,499	123.5%	49.2%	12,957,858
	累計				44,212,644	110.2%	47.1%	40,115,007
液化石油ガス	当月	0	MT	全減	0	全減	0.0%	1,532,112
	累計	22,565	MT	27.1%	1,382,520	32.3%	1.5%	4,280,666
3. 化学製品	当月				2,207,191	66.9%	6.8%	3,299,851
	累計				6,740,163	63.4%	7.2%	10,637,948
有機化合物	当月				1,387,347	56.4%	4.3%	2,457,981
	累計				3,760,154	50.8%	4.0%	7,405,667
無機化合物	当月	3,106	MT	65.7%	502,960	90.1%	1.5%	558,168
	累計	11,987	MT	73.7%	1,722,703	73.9%	1.8%	2,331,843
4. 原料別製品	当月				4,056,840	104.4%	12.5%	3,884,319
	累計				11,721,035	86.1%	12.5%	13,610,591
鉄鋼	当月	23,909	MT	85.9%	2,762,934	88.1%	8.5%	3,136,072
	累計	68,759	MT	91.8%	8,480,127	84.3%	9.0%	10,060,621
非鉄金属	当月	100	MT	61.7%	157,321	145.8%	0.5%	107,905
	累計	614	MT	57.0%	599,590	69.9%	0.6%	857,399
5. 機械類及び輸送用機器	当月				1,016,630	477.2%	3.1%	213,020
	累計				2,156,850	223.2%	2.3%	966,385
6.その他	当月				272,082	21.4%	0.8%	1,269,637
	累計				1,245,962	51.6%	1.3%	2,412,535

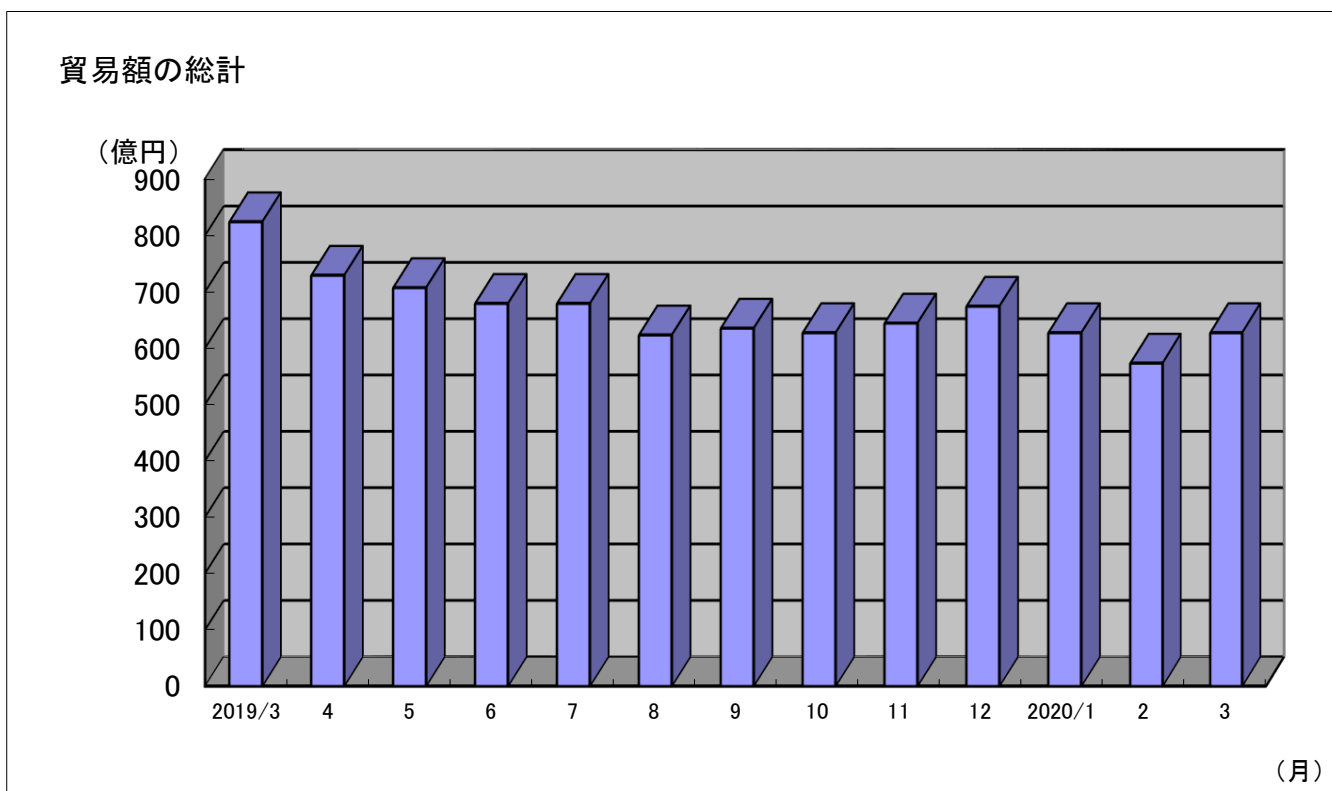
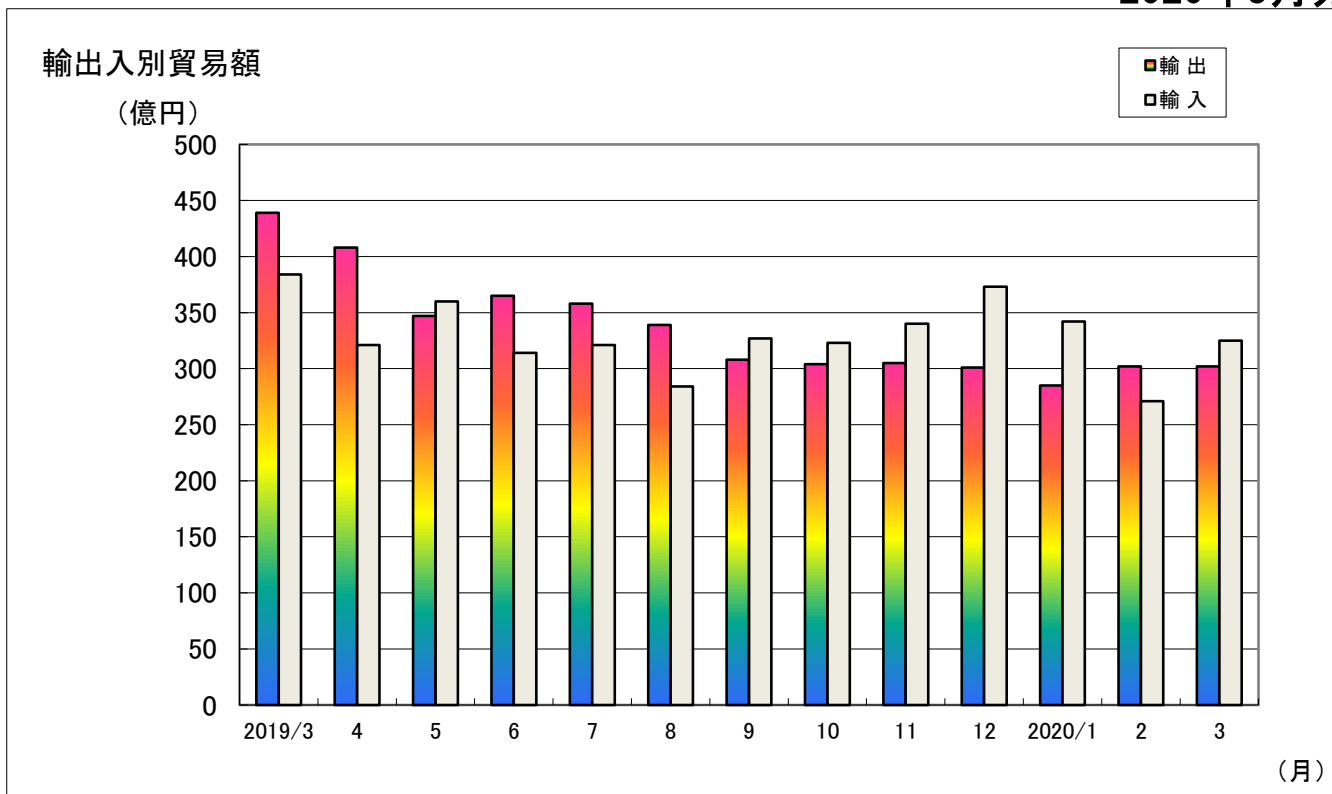
### 3. 徳山・下松港 品別割合グラフ

2020年3月分



#### 4. 徳山・下松港 貿易額推移グラフ

2020年3月分



(億円)

月	2019/3	4	5	6	7	8	9	10	11	12	2020/1	2	3
輸出	439	408	347	365	358	339	308	304	305	301	285	302	302
輸入	384	321	360	314	321	284	327	323	340	373	342	271	325
合計	824	729	707	679	679	623	635	627	644	674	627	573	627

# 三田尻中関港貿易概況

## 2020年3月分(輸出確報値及び輸入9桁速報値)



徳山税関支署防府出張所

輸出は2か月ぶりのマイナス  
輸入は3か月ぶりのプラス

### 1 貿易額

(単位:千円、%)

	当 月 価 額	前 年 同 月 比
輸 出	33,944,191	59.0
輸 入	6,301,400	75.5

### 2 主要品目

#### (1) 輸出

(単位:千円、%)

品 目	当 月 価 額	前年同月比
自 動 車	31,156,379	59.2
自動車の部分品	1,741,184	69.7
ポンプ及び遠心分離機	117,605	60.2

#### (2) 輸入

(単位:千円、%)

品 目	当 月 価 額	前年同月比
自動車の部分品	1,971,812	78.8
音響・映像機器(含部品)	819,979	84.3
通 信 機	667,784	95.8

### 3 主要地域別

#### (1) 輸出

(単位:千円、%)

国(地域)	当 月 価 額	前年同月比
ア メ リ カ	13,012,656	75.3
サウジアラビア	4,510,486	114.6
メ キ シ コ	2,601,043	111.4

#### (2) 輸入

(単位:千円、%)

国(地域)	当 月 価 額	前年同月比
タ イ	2,041,689	72.5
中 国	1,784,113	79.6
韓 国	745,058	72.0

### 4 外国貿易船入港隻数

(単位:隻、トン、%)

船 籍	隻 数	純 ト ン 数	前年同月比(隻数)
日 本 籍	3	48,003	100.0
外 国 籍	39	437,921	95.1
合 計	42	485,924	95.5

注 この内容を引用されるときは、徳山税関支署防府出張所発表による旨を付記してください。

密輸に関する情報は

フリーダイヤル シロイ クロイ  
0120 - 461 - 961



この資料に関するお問い合わせは

徳山税関支署防府出張所  
☎ (0835) 22 - 2385

# 平生港貿易概況

## 2020年3月分(輸出確報値及び輸入9桁速報値)



徳山税関支署平生出張所

輸出は5か月連続のプラス  
輸入は8か月ぶりのプラス

### 1 貿易額

(単位:千円、%)

	当 月 価 額	前 年 同 月 比
輸 出	189,399	299.0
輸 入	117,166	全 増

### 2 主要品目

#### (1) 輸出

(単位:千円、%)

品 目	当 月 価 額	前年同月比
そ の 他 の 化 学 製 品	189,399	299.0
—	—	—

#### (2) 輸入

(単位:千円、%)

品 目	当 月 価 額	前年同月比
合 板	65,401	全 増
そ の 他 の 化 学 製 品	51,765	全 増

### 3 主要地域別

#### (1) 輸出

(単位:千円、%)

国(地域)	当 月 価 額	前年同月比
イ ン ド	88,994	全 増
タ イ	54,988	全 増
韓 国	45,417	161.0

#### (2) 輸入

(単位:千円、%)

国(地域)	当 月 価 額	前年同月比
インドネシア	65,401	全 増
フィンランド	51,765	全 増
—	—	—

### 4 外国貿易船入港隻数

(単位:隻、トン、%)

船 籍	隻 数	純 ト ン 数	前年同月比(隻数)
日 本 籍	0	0	—
外 国 籍	1	3,664	全 増
合 計	1	3,664	全 増

注 この内容を引用されるときは、徳山税関支署平生出張所発表による旨を付記してください。

密輸に関する情報は

フリーダイヤル シロイ クロイ  
0120 - 461 - 961



この資料に関するお問い合わせは

徳山税関支署平生出張所  
☎ (0820) 56 - 3076