

# 管内貿易概況（徳山、防府、平生）

2020年3月分

（輸出確報値及び輸入9桁速報値）

2020年5月12日

徳山税関支署

輸出は8か月連続のマイナス

輸入は12か月連続のマイナス

## 1. 総額

輸 出	643億42百万円	（－36.6％）
輸 入	389億49百万円	（－16.7％）
輸出入差引額	253億93百万円の出超	

（増減比は前年同月比、以下同じ。）

## 2. 輸出

輸出総額は、643億42百万円、伸び率－36.6％、金額にして371億91百万円の減少で、8か月連続のマイナスとなった。これは、自動車、有機化合物、船舶類などが減少したことが主な要因となっている。

品目別動向では、アメリカ、ドイツ等向けの自動車は214億80百万の減少、中国、アメリカ等向けの有機化合物は34億68百万円の減少、リベリア向けの船舶類は25億91百万円の減少となった。

《増加品目》大幅な増加品目なし

《減少品目》自動車	311億56百万円	（214億80百万円減、	－40.8％）
有機化合物	107億26百万円	（34億68百万円減、	－24.4％）
船舶類		全減（25億91百万円減、	全減）

## 3. 輸入

輸入総額は、389億49百万円、伸び率－16.7％、金額にして78億08百万円の減少で、12か月連続のマイナスとなった。これは、石油製品などが増加したものの、石炭、液化石油ガス、有機化合物などが減少したことが主な要因となっている。

品目別動向では、ロシア、アメリカ等からの石油製品は30億43百万の増加となった。一方、オーストラリア、インドネシアからの石炭は64億05百万円の減少、アメリカ、カタールからの液化石油ガスは15億32百万円の減少、アメリカ、カタール等からの有機化合物は12億02百万円の減少となった。

《増加品目》石油製品	160億00百万円	（30億43百万円増、	＋23.5％）
------------	-----------	-------------	---------

《減少品目》石炭	61億51百万円	（64億05百万円減、	－51.0％）
液化石油ガス		全減（15億32百万円減、	全減）
有機化合物	18億17百万円	（12億02百万円減、	－39.8％）

注. この内容を引用されるときは、徳山税関支署発表による旨附記してください。

# 1. 徳山税関支署管内 主要輸出品

2020 年 3 月 分

品 名		当 年						前 年
		数 量	単 位	前 年 同期比	価額 (千円)	前 年 同期比	構成比	価額 (千円)
総 額	当月				64,342,499	63.4%	100.0%	101,533,890
	累計				212,301,551	72.0%	100.0%	295,067,259
1. 原材料	当月				3,618,150	75.4%	5.6%	4,801,659
	累計				10,105,344	81.2%	4.8%	12,450,436
合成ゴム	当月	15,077	MT	76.9%	3,482,553	75.1%	5.4%	4,634,663
	累計	41,163	MT	85.1%	9,655,983	80.0%	4.5%	12,077,067
人造繊維	当月	70	MT	175.0%	66,954	159.3%	0.1%	42,022
	累計	126	MT	89.4%	131,879	82.5%	0.1%	159,912
2. 鉱物性燃料	当月				720,593	115.2%	1.1%	625,301
	累計				2,343,256	98.4%	1.1%	2,382,507
石油及び同製品	当月				720,593	127.3%	1.1%	566,022
	累計				2,282,335	102.8%	1.1%	2,219,461
3. 化学製品	当月				18,669,484	80.9%	29.0%	23,074,189
	累計				53,075,548	83.5%	25.0%	63,576,170
有機化合物	当月				10,725,905	75.6%	16.7%	14,193,587
	累計				30,166,429	77.6%	14.2%	38,898,600
無機化合物	当月	11,180	MT	295.1%	2,082,505	97.8%	3.2%	2,128,797
	累計	45,905	MT	130.1%	6,386,195	105.2%	3.0%	6,070,154
プラスチック	当月	33,761	MT	101.2%	5,334,476	85.0%	8.3%	6,276,606
	累計	93,123	MT	95.0%	14,804,426	85.5%	7.0%	17,309,835
4. 原料別製品	当月				6,032,131	77.6%	9.4%	7,772,813
	累計				15,588,946	79.0%	7.3%	19,735,767
セメント	当月	141,880	MT	102.2%	518,141	109.1%	0.8%	474,840
	累計	235,050	MT	75.8%	842,303	82.2%	0.4%	1,024,889
鉄鋼	当月	29,930	MT	75.0%	5,190,139	75.3%	8.1%	6,891,635
	累計	78,782	MT	79.4%	13,908,258	80.1%	6.6%	17,366,177
金属製品	当月				132,414	160.6%	0.2%	82,446
	累計				385,389	178.9%	0.2%	215,457
5. 機械類及び輸送用機器	当月				34,505,668	53.9%	53.6%	64,017,433
	累計				129,218,405	66.7%	60.9%	193,693,856
一般機械	当月				379,580	89.4%	0.6%	424,622
	累計				1,464,611	142.0%	0.7%	1,031,651
電気機器	当月				49,490	6.6%	0.1%	749,645
	累計				232,856	12.1%	0.1%	1,925,321
自動車	当月	17,649	NO	56.6%	31,156,379	59.2%	48.4%	52,636,307
	累計	64,255	NO	65.0%	113,356,557	68.6%	53.4%	165,306,994
自動車の部分品	当月	1,390,401	KG	54.4%	1,743,169	69.7%	2.7%	2,501,170
	累計	4,532,017	KG	62.2%	6,250,090	84.8%	2.9%	7,372,476
船舶類	当月				0	全減	0.0%	2,591,015
	累計				5,487,930	58.1%	2.6%	9,440,759
6. その他	当月				796,473	64.1%	1.2%	1,242,495
	累計				1,970,052	61.0%	0.9%	3,228,523

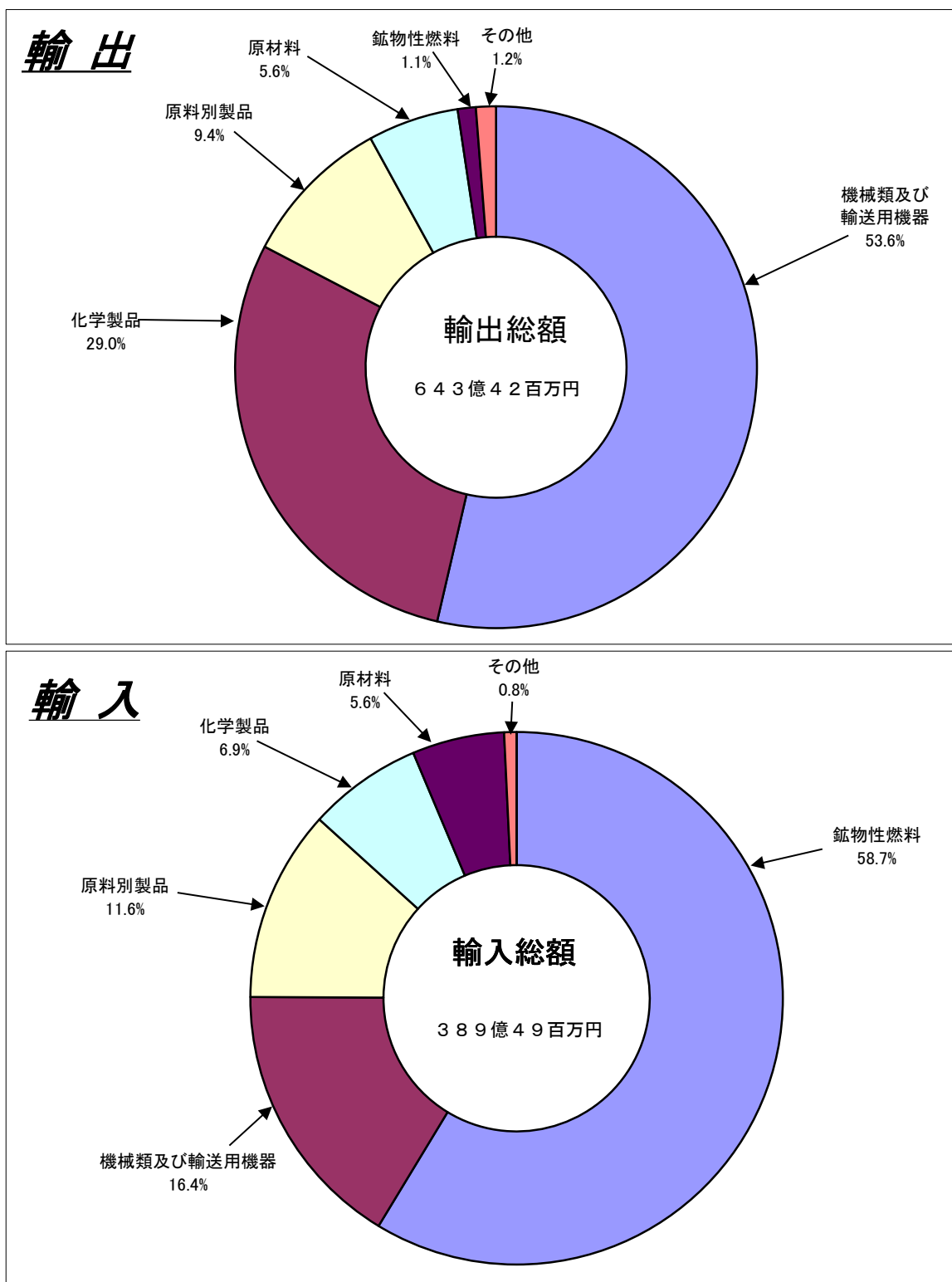
## 2. 徳山税関支署管内 主要輸入品

2020 年 3 月 分

品 名		当 年						前 年
		数 量	単 位	前 年 同期比	価額 (千円)	前 年 同期比	構成比	価額 (千円)
総 額	当月				38,949,278	83.3%	100.0%	46,757,619
	累計				113,619,286	83.1%	100.0%	136,661,411
1. 原材料	当月				2,178,523	78.7%	5.6%	2,767,028
	累計				6,652,617	82.3%	5.9%	8,082,886
生ゴム	当月	5,575	MT	175.8%	49,842	170.3%	0.1%	29,271
	累計	15,396	MT	138.4%	140,290	134.3%	0.1%	104,486
塩	当月	188,394	MT	81.9%	846,210	78.7%	2.2%	1,075,523
	累計	642,560	MT	111.8%	2,992,842	113.3%	2.6%	2,641,684
鉄鋼くず	当月	1,660	MT	55.7%	212,292	47.0%	0.5%	451,888
	累計	5,146	MT	73.9%	715,337	69.6%	0.6%	1,027,819
非鉄金属鉱	当月	826	MT	181.5%	445,146	56.5%	1.1%	787,954
	累計	3,148	MT	67.6%	1,474,259	58.7%	1.3%	2,510,623
2. 鉱物性燃料	当月				22,853,444	84.5%	58.7%	27,046,467
	累計				65,469,332	89.7%	57.6%	72,983,820
石炭	当月	647,242	MT	66.8%	6,151,438	49.0%	15.8%	12,556,497
	累計	2,028,093	MT	93.7%	19,029,965	66.7%	16.7%	28,521,711
原油及び粗油	当月	17,876	KL	全増	701,507	全増	1.8%	0
	累計	20,675	KL	全増	844,203	全増	0.7%	0
石油製品	当月				16,000,499	123.5%	41.1%	12,957,858
	累計				44,212,644	110.2%	38.9%	40,115,007
液化石油ガス	当月	0	MT	全減	0	全減	0.0%	1,532,112
	累計	22,565	MT	27.1%	1,382,520	32.3%	1.2%	4,280,666
3. 化学製品	当月				2,701,256	69.5%	6.9%	3,886,461
	累計				8,387,540	65.3%	7.4%	12,849,148
有機化合物	当月				1,816,952	60.2%	4.7%	3,018,639
	累計				5,269,672	55.2%	4.6%	9,545,047
無機化合物	当月	3,226	MT	66.6%	507,452	90.2%	1.3%	562,711
	累計	12,427	MT	75.5%	1,739,589	74.3%	1.5%	2,340,090
4. 原料別製品	当月				4,534,767	103.4%	11.6%	4,383,778
	累計				13,222,287	84.0%	11.6%	15,748,798
鉄鋼	当月	25,926	MT	84.5%	2,949,896	86.7%	7.6%	3,401,930
	累計	76,393	MT	88.0%	9,235,738	82.7%	8.1%	11,161,155
非鉄金属	当月	122	MT	66.3%	166,144	141.4%	0.4%	117,522
	累計	658	MT	59.8%	617,461	71.2%	0.5%	867,016
5. 機械類及び 輸送用機器	当月				6,388,735	86.9%	16.4%	7,354,303
	累計				18,549,957	76.0%	16.3%	24,398,959
6. その他	当月				292,553	22.2%	0.8%	1,319,582
	累計				1,337,553	51.5%	1.2%	2,597,800

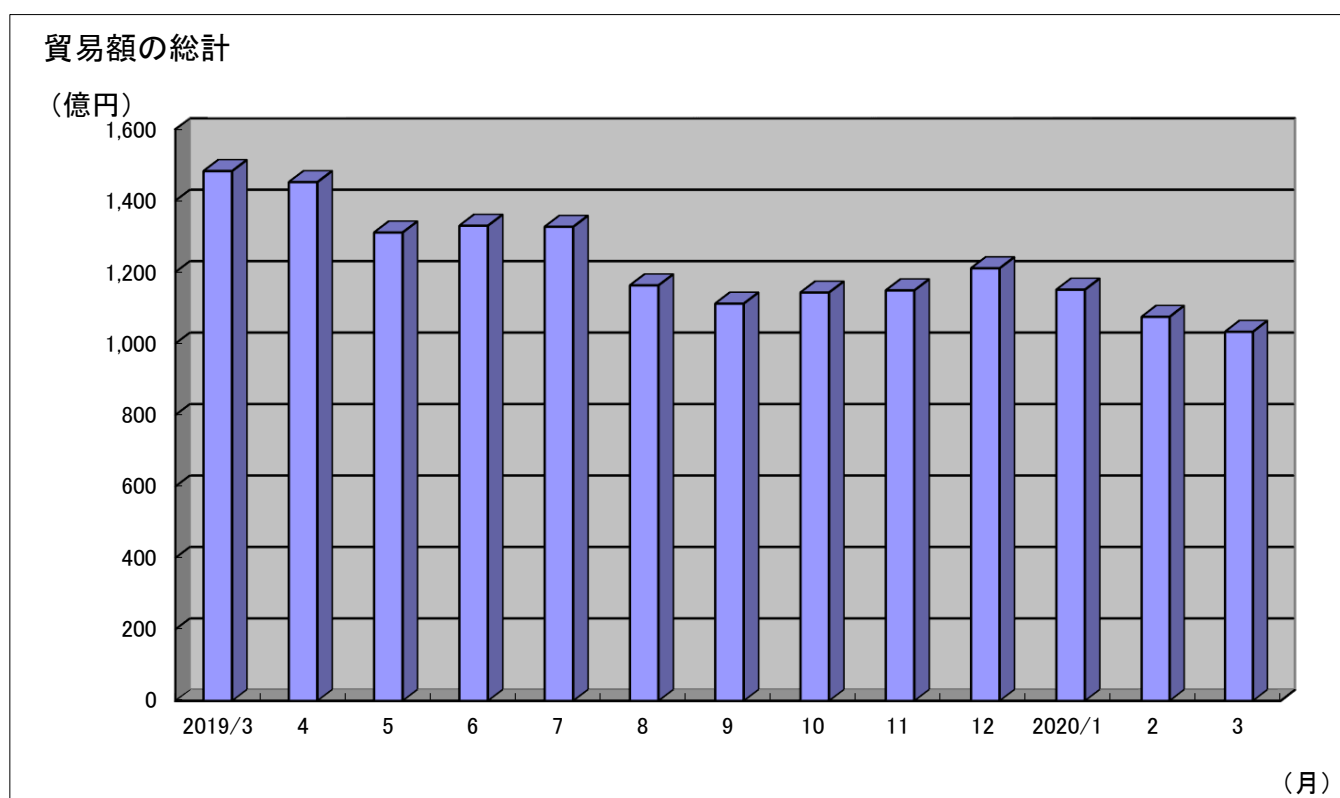
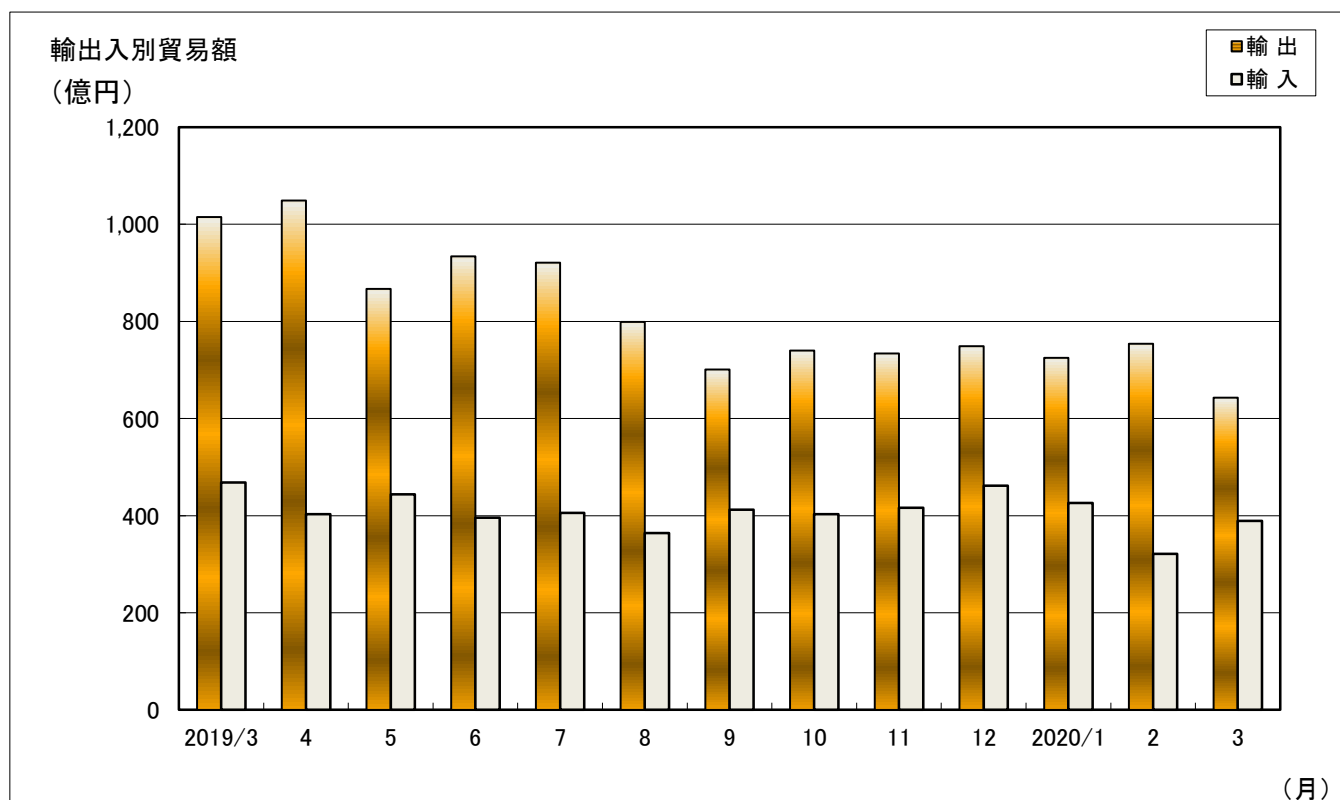
### 3. 徳山税関支署管内 品別割合グラフ

2020年3月分



#### 4. 徳山税関支署管内 貿易額推移グラフ

2020年3月分



(億円)

月	2019/3	4	5	6	7	8	9	10	11	12	2020/1	2	3
輸出	1,015	1,049	867	934	921	799	701	740	734	749	725	754	643
輸入	468	403	444	396	406	364	412	403	416	462	426	321	389
合計	1,483	1,452	1,311	1,330	1,327	1,163	1,112	1,143	1,149	1,211	1,151	1,075	1,033

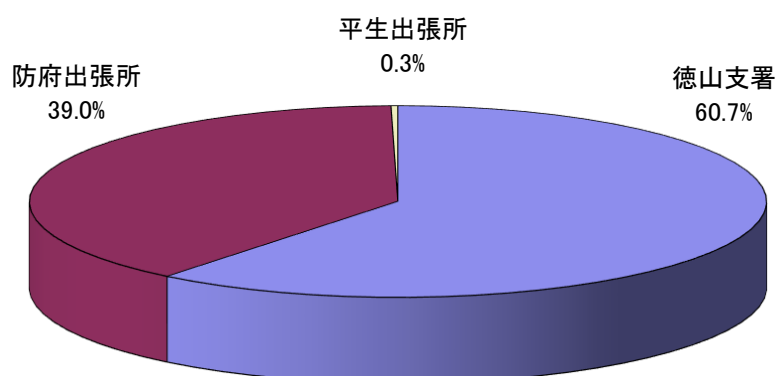
## 5. 署所別輸出入額表

2020年3月分

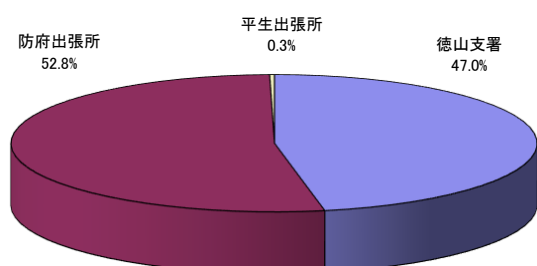
(単位:千円)

	区 分	当 月	前 年 同月比	1 月 以 降 累 計		前 年 同期比
				2020	2019	
徳山支署	輸 出	30,208,909	68.7%	88,858,378	115,757,115	76.8%
	輸 入	32,530,712	84.7%	93,863,505	108,069,675	86.9%
	総 額	62,739,621	76.2%	182,721,883	223,826,790	81.6%
防府出張所	輸 出	33,944,191	59.0%	122,965,794	179,091,809	68.7%
	輸 入	6,301,400	75.5%	19,499,059	28,197,610	69.2%
	総 額	40,245,591	61.1%	142,464,853	207,289,419	68.7%
平生出張所	輸 出	189,399	299.0%	477,379	218,335	218.6%
	輸 入	117,166	全増	256,722	394,126	65.1%
	総 額	306,565	484.0%	734,101	612,461	119.9%
総 額	輸 出	64,342,499	63.4%	212,301,551	295,067,259	72.0%
	輸 入	38,949,278	83.3%	113,619,286	136,661,411	83.1%
	総 額	103,291,777	69.7%	325,920,837	431,728,670	75.5%

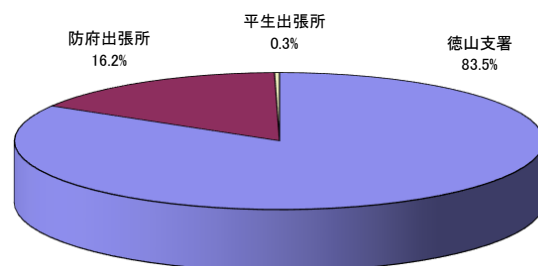
### 署所別輸出入総額の割合



### 輸出



### 輸入



## 6. 港別外国貿易船入港実績表

2020年3月分

(単位：隻、トン、%)

港区別	国籍別	当月		1月以降累計	
		隻数	純トン数	隻数	純トン数
徳山下松港 (徳山港区)	日本	7	2,797	16	62,974
	外国	132	739,153	353	2,191,395
	計	139	741,950	369	2,254,369
徳山下松港 (下松港区)	日本	2	25,658	5	51,464
	外国	13	100,357	33	229,230
	計	15	126,015	38	280,694
徳山下松港 (光港区)	日本	0	0	0	0
	外国	8	56,976	16	106,281
	計	8	56,976	16	106,281
三田尻中関港	日本	3	48,003	7	121,089
	外国	39	437,921	115	1,290,633
	計	42	485,924	122	1,411,722
平生港	日本	0	0	0	0
	外国	1	3,664	3	10,122
	計	1	3,664	3	10,122
合 計	日本	12	76,458	28	235,527
	外国	193	1,338,071	520	3,827,661
	計	205	1,414,529	548	4,063,188