

徳山下松港 貿易概況

2020年2月分

(輸出確報値及び輸入9桁速報値)

2020年4月10日

徳山税関支署

輸出は10か月連続のマイナス

輸入は14か月連続のマイナス

1. 総額

輸出	301億54百万円	(- 15.4%)
輸入	271億07百万円	(- 17.7%)
輸出入差引額	30億47百万円の出超	

(増減比は前年同月比、以下同じ。)

2. 輸出

輸出総額は、301億54百万円、伸び率-15.4%、金額にして54億85百万円の減少で、10か月連続のマイナスとなった。これは、船舶類などが増加したものの、有機化合物などが減少したことが主な要因となっている。

品目別動向では、イギリス、韓国向けの船舶類は29億74百万円の増加となった。一方、中国、台湾等向けの有機化合物は29億96百万円の減少となった。

《増加品目》船舶類 29億74百万円 (29億74百万円増、 全 増)

《減少品目》有機化合物 93億18百万円 (29億96百万円減、 - 24.3%)

3. 輸入

輸入総額は、271億07百万円、伸び率-17.7%、金額にして58億43百万円の減少で、14か月連続のマイナスとなった。これは、有機化合物、鉄鋼、石炭などが減少したことが主な要因となっている。

品目別動向では、ベネズエラ、イタリア等からの有機化合物は21億45百万円の減少、インド、南アフリカ等からの鉄鋼は20億82百万円の減少、インドネシア、ロシアからの石炭は12億42百万円の減少となった。

《増加品目》大幅な増加品目なし

《減少品目》有機化合物	8億52百万円 (21億45百万円減、 - 71.6%)
鉄鋼	24億84百万円 (20億82百万円減、 - 45.6%)
石炭	56億55百万円 (12億42百万円減、 - 18.0%)

注. この内容を引用されるときは、徳山税関支署発表による旨附記してください。

1. 徳山・下松港 主要輸出品

2020 年 2 月 分

品 名		当 年						前 年
		数 量	単 位	前 年 同期比	価額 (千円)	前 年 同期比	構成比	価額 (千円)
総 額	当月				30,153,550	84.6%	100.0%	35,639,017
	累計				58,649,469	81.7%	100.0%	71,810,816
1. 原材料	当月				3,245,645	83.4%	10.8%	3,891,984
	累計				6,363,990	84.1%	10.9%	7,567,744
合成ゴム	当月	13,346	MT	87.3%	3,100,213	80.3%	10.3%	3,858,942
	累計	26,085	MT	90.7%	6,173,013	83.0%	10.5%	7,439,485
人造繊維	当月	27	MT	93.1%	29,496	100.4%	0.1%	29,382
	累計	56	MT	55.4%	64,925	55.1%	0.1%	117,890
2. 鉱物性燃料	当月				706,490	62.3%	2.3%	1,133,422
	累計				1,621,875	92.3%	2.8%	1,756,330
石油及び同製品	当月				645,569	59.7%	2.1%	1,081,221
	累計				1,560,954	94.5%	2.7%	1,652,563
3. 化学製品	当月				16,770,174	82.2%	55.6%	20,403,449
	累計				33,692,232	85.4%	57.4%	39,468,259
有機化合物	当月				9,318,258	75.7%	30.9%	12,314,670
	累計				19,413,910	80.2%	33.1%	24,194,682
無機化合物	当月	22,526	MT	119.4%	2,387,250	115.2%	7.9%	2,072,513
	累計	34,201	MT	110.3%	4,218,543	109.2%	7.2%	3,864,799
プラスチック	当月	30,046	MT	92.4%	4,825,718	83.3%	16.0%	5,794,381
	累計	59,141	MT	91.5%	9,374,530	85.1%	16.0%	11,015,205
4. 原料別製品	当月				5,698,934	92.3%	18.9%	6,176,649
	累計				9,229,795	78.9%	15.7%	11,696,590
セメント	当月	15,300	MT	17.1%	53,787	18.1%	0.2%	297,401
	累計	93,170	MT	54.5%	324,162	58.9%	0.6%	550,049
鉄鋼	当月	29,691	MT	100.3%	5,550,929	101.8%	18.4%	5,451,670
	累計	48,852	MT	82.5%	8,718,119	83.2%	14.9%	10,472,259
金属製品	当月				56,796	116.9%	0.2%	48,583
	累計				95,120	152.0%	0.2%	62,570
5. 機械類及び輸送用機器	当月				3,209,255	93.1%	10.6%	3,448,138
	累計				6,857,675	65.9%	11.7%	10,408,893
一般機械	当月				1,276	18.7%	0.0%	6,825
	累計				35,564	202.7%	0.1%	17,547
電気機器	当月				61,231	183.8%	0.2%	33,307
	累計				84,602	214.7%	0.1%	39,410
自動車の部分品	当月	1,703	KG	全増	268	全増	0.0%	0
	累計	1,703	KG	101.2%	268	127.0%	0.0%	211
船舶類	当月				2,974,413	全増	9.9%	0
	累計				5,487,930	80.1%	9.4%	6,849,744
6. その他	当月				523,052	89.4%	1.7%	585,375
	累計				883,902	96.8%	1.5%	913,000

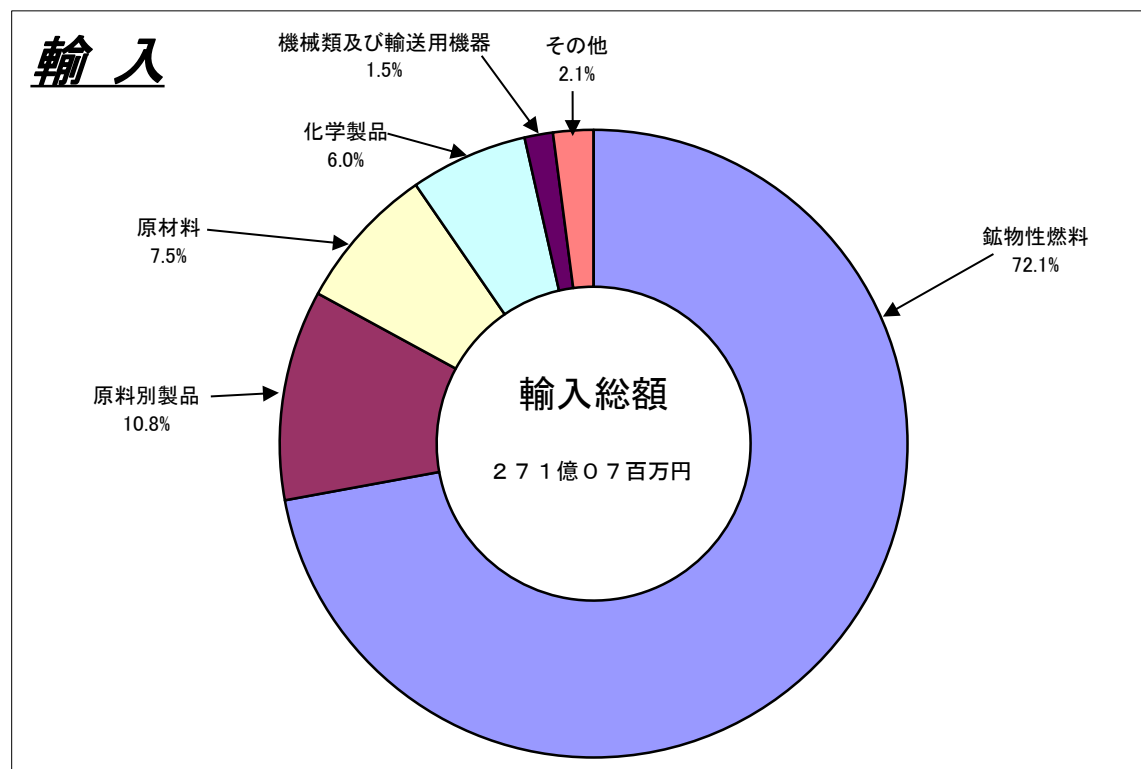
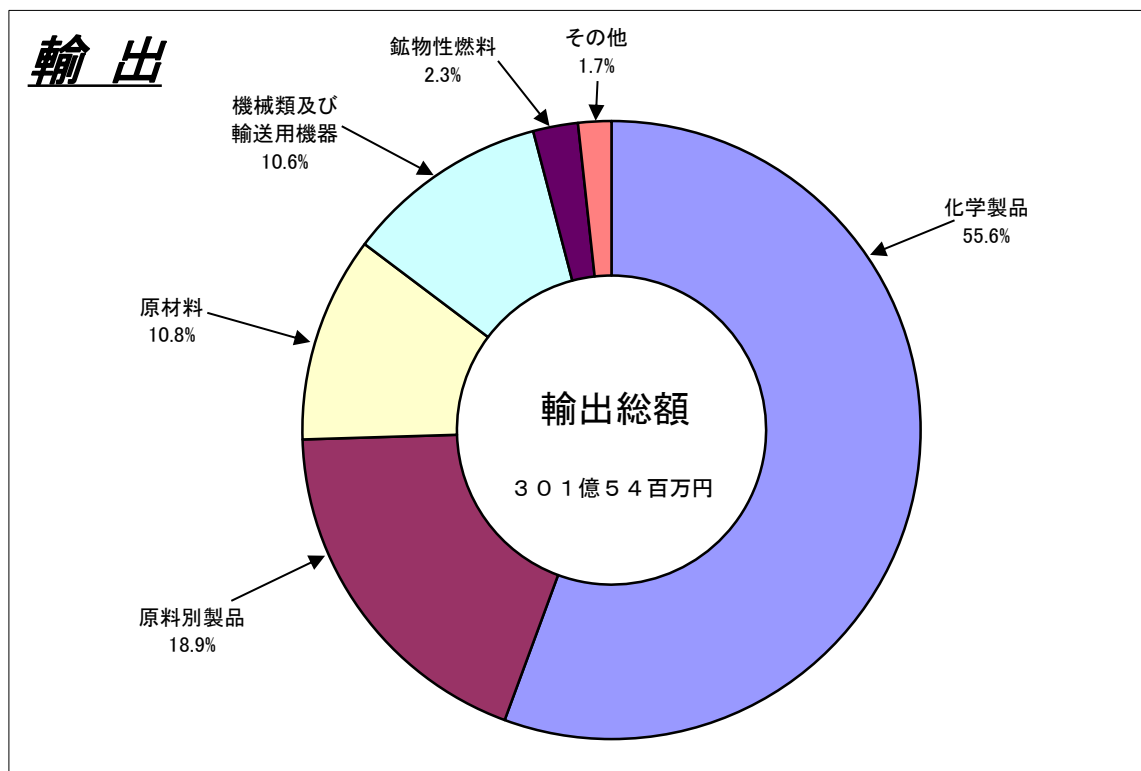
2. 徳山・下松港 主要輸入品

2020 年 2 月 分

品 名		当 年					前 年	
		数 量	単 位	前 年 同期比	価額 (千円)	前 年 同期比	構成比	価額 (千円)
総 額	当月				27,106,561	82.3%	100.0%	32,949,227
	累計				61,334,864	88.0%	100.0%	69,659,521
1. 原材料	当月				2,027,207	91.9%	7.5%	2,206,902
	累計				4,407,709	92.6%	7.2%	4,761,536
生ゴム	当月	3,726	MT	105.8%	34,827	102.1%	0.1%	34,117
	累計	9,821	MT	123.5%	90,448	120.3%	0.1%	75,215
塩	当月	266,840	MT	171.8%	1,278,653	181.6%	4.7%	704,110
	累計	454,166	MT	131.7%	2,148,703	137.2%	3.5%	1,566,161
鉄鋼くず	当月	1,781	MT	92.4%	236,930	82.7%	0.9%	286,348
	累計	3,486	MT	87.4%	503,045	87.3%	0.8%	575,931
非鉄金属鉱	当月	1,352	MT	53.5%	333,787	46.1%	1.2%	723,590
	累計	2,322	MT	55.3%	1,029,113	59.7%	1.7%	1,722,669
2. 鉱物性燃料	当月				19,546,729	99.2%	72.1%	19,707,964
	累計				42,615,888	92.8%	69.5%	45,937,353
石炭	当月	598,153	MT	112.4%	5,654,942	82.0%	20.9%	6,896,513
	累計	1,380,851	MT	115.6%	12,878,527	80.7%	21.0%	15,965,214
原油及び粗油	当月	0	KL	—	0	—	0.0%	0
	累計	2,799	KL	全増	142,696	全増	0.2%	0
石油製品	当月				12,509,267	102.3%	46.1%	12,232,400
	累計				28,212,145	103.9%	46.0%	27,157,149
液化石油ガス	当月	22,565	MT	225.7%	1,382,520	269.7%	5.1%	512,615
	累計	22,565	MT	42.6%	1,382,520	50.3%	2.3%	2,748,554
3. 化学製品	当月				1,639,786	39.0%	6.0%	4,203,729
	累計				4,532,972	61.8%	7.4%	7,338,097
有機化合物	当月				851,822	28.4%	3.1%	2,996,969
	累計				2,372,807	48.0%	3.9%	4,947,686
無機化合物	当月	3,078	MT	50.6%	504,061	54.8%	1.9%	919,327
	累計	8,881	MT	77.0%	1,219,743	68.8%	2.0%	1,773,675
4. 原料別製品	当月				2,935,213	49.4%	10.8%	5,940,091
	累計				7,664,195	78.8%	12.5%	9,726,272
鉄鋼	当月	19,508	MT	61.6%	2,483,985	54.4%	9.2%	4,565,791
	累計	44,850	MT	95.2%	5,717,193	82.6%	9.3%	6,924,549
非鉄金属	当月	360	MT	72.0%	198,236	46.8%	0.7%	423,705
	累計	514	MT	56.1%	442,269	59.0%	0.7%	749,494
5. 機械類及び輸送用機器	当月				395,846	181.2%	1.5%	218,483
	累計				1,140,220	151.4%	1.9%	753,365
6.その他	当月				561,780	83.6%	2.1%	672,058
	累計				973,880	85.2%	1.6%	1,142,898

3. 徳山・下松港 品別割合グラフ

2020年2月分

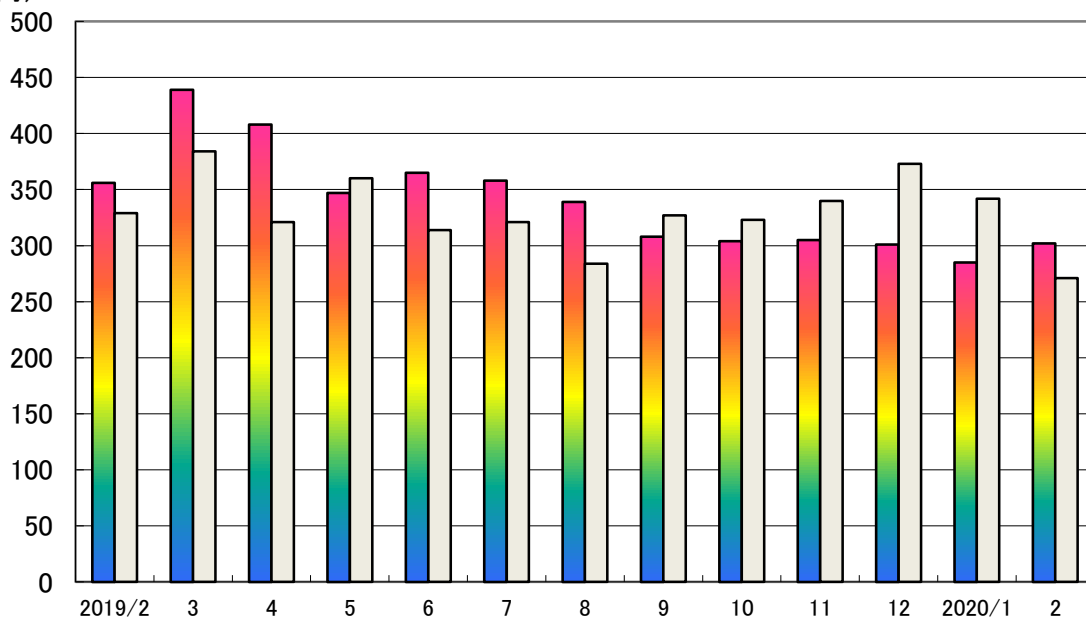


4. 徳山・下松港 貿易額推移グラフ

2020年2月分

輸出入別貿易額

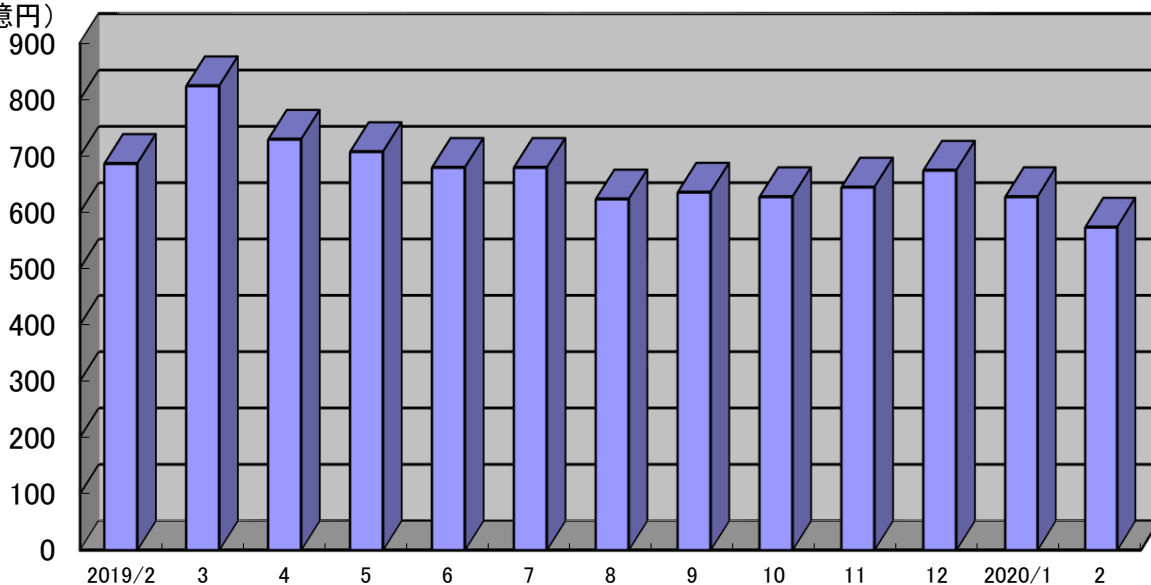
(億円)



(月)

貿易額の総計

(億円)



(月)

(億円)

月	2019/2	3	4	5	6	7	8	9	10	11	12	2020/1	2
輸出	356	439	408	347	365	358	339	308	304	305	301	285	302
輸入	329	384	321	360	314	321	284	327	323	340	373	342	271
合計	686	824	729	707	679	679	623	635	627	644	674	627	573

三田尻中関港貿易概況

2020年2月分(輸出確報値及び輸入9桁速報値)



徳山税関支署防府出張所

輸出は2か月ぶりのプラス
輸入は2か月連続のマイナス

1 貿易額

(単位:千円、%)

	当 月 価 額	前 年 同 月 比
輸 出	45,174,106	71.1
輸 入	4,959,017	42.4

2 主要品目

(1) 輸出

(単位:千円、%)

品 目	当 月 価 額	前年同月比
自 動 車	42,117,889	71.3
自動車の部分品	2,004,259	83.2
ベアリング及び同部分品	193,355	159.3

(2) 輸入

(単位:千円、%)

品 目	当 月 価 額	前年同月比
自動車の部分品	1,601,144	68.7
通 信 機	633,978	15.5
音響・映像機器(含部品)	405,912	47.2

3 主要地域別

(1) 輸出

(単位:千円、%)

国(地域)	当 月 価 額	前年同月比
ア メ リ カ	17,809,260	75.5
カ ナ ダ	4,136,544	57.2
オーストラリア	3,809,339	164.9

(2) 輸入

(単位:千円、%)

国(地域)	当 月 価 額	前年同月比
タ イ	1,823,012	30.3
中 国	863,002	45.7
韓 国	834,956	78.7

4 外国貿易船入港隻数

(単位:隻、トン、%)

船 籍	隻 数	純 ト ン 数	前年同月比(隻数)
日 本 籍	1	17,245	全増
外 国 籍	38	435,230	92.7
合 計	39	452,475	95.1

注 この内容を引用されるときは、徳山税関支署防府出張所発表による旨を付記してください。

密輸に関する情報は

フリーダイヤル シロイ クロイ

0120 - 461 - 961



この資料に関するお問い合わせは

徳山税関支署防府出張所

☎ (0835) 22 - 2385

平生港貿易概況

2020年2月分(輸出確報値及び輸入9桁速報値)



徳山税関支署平生出張所

輸出は4か月連続のプラス
輸入は7か月連続のマイナス

1 貿易額

(単位:千円、%)

	当 月 価 額	前 年 同 月 比
輸 出	104,294	274.8
輸 入	0	全 減

2 主要品目

(1) 輸出

(単位:千円、%)

品 目	当 月 価 額	前年同月比
そ の 他 の 化 学 製 品	104,294	274.8
—	—	—

(2) 輸入

(単位:千円、%)

品 目	当 月 価 額	前年同月比
合 板	0	全 減
—	—	—

3 主要地域別

(1) 輸出

(単位:千円、%)

国(地域)	当 月 価 額	前年同月比
タ イ	41,985	1,573.7
マレーシア	36,776	全 増
韓 国	25,533	全 増

(2) 輸入

(単位:千円、%)

国(地域)	当 月 価 額	前年同月比
インドネシア	0	全 減
—	—	—
—	—	—

4 外国貿易船入港隻数

(単位:隻、トン、%)

船 籍	隻 数	純 ト ン 数	前年同月比(隻数)
日 本 籍	0	0	—
外 国 籍	0	0	全 減
合 計	0	0	全 減

注 この内容を引用されるときは、徳山税関支署平生出張所発表による旨を付記してください。

密輸に関する情報は

フリーダイヤル シロイ クロイ

0120 - 461 - 961



この資料に関するお問い合わせは

徳山税関支署平生出張所

☎ (0820) 56 - 3076