

管内貿易概況（徳山、防府、平生）

２０２０年２月分

（輸出確報値及び輸入９桁速報値）

２０２０年４月１０日

徳山税関支署

輸出は７か月連続のマイナス

輸入は１１か月連続のマイナス

１．総額

輸 出	７５４億３２百万円	（－２４．０％）
輸 入	３２０億６６百万円	（－２８．４％）
輸出入差引額	４３３億６６百万円の出超	

（増減比は前年同月比、以下同じ。）

２．輸出

輸出総額は、７５４億３２百万円、伸び率－２４．０％、金額にして２３７億８１百万円の減少で、７か月連続のマイナスとなった。これは、船舶類などが増加したものの、自動車、有機化合物などが減少したことが主な要因となっている。

品目別動向では、イギリス、韓国向けの船舶類は２９億７４百万円の増加となった。一方、アメリカ、カナダ等向けの自動車は１６９億２８百万円の減少、中国、台湾等向けの有機化合物は３１億０４百万円の減少となった。

《増加品目》船舶類	２９億７４百万円（	２９億７４百万円増、	全	増）
《減少品目》自動車	４２１億１８百万円（	１６９億２８百万円減、	－	２８．７％）
有機化合物	９３億４５百万円（	３１億０４百万円減、	－	２４．９％）

３．輸入

輸入総額は、３２０億６６百万円、伸び率－２８．４％、金額にして１２７億１８百万円の減少で、１１か月連続のマイナスとなった。これは、機械類及び輸送用機器、有機化合物、鉄鋼などが減少したことが主な要因となっている。

品目別動向では、タイ、中国等からの機械類及び輸送用機器は５２億４０百万円、アメリカ、ベネズエラ等からの有機化合物は３０億５５百万円、インド、南アフリカ等からの鉄鋼は２２億０５百万円の減少となった。

《増加品目》大幅な増加品目なし

《減少品目》機械類及び輸送用機器	４５億４６百万円（	５２億４０百万円減、	－	５３．５％）
有機化合物	１２億１９百万円（	３０億５５百万円減、	－	７１．５％）
鉄鋼	２７億３３百万円（	２２億０５百万円減、	－	４４．７％）

注．この内容を引用されるときは、徳山税関支署発表による旨附記してください。

1. 徳山税関支署管内 主要輸出品

2020 年 2 月 分

品 名		当 年						前 年
		数 量	単 位	前 年 同期比	価額 (千円)	前 年 同期比	構成比	価額 (千円)
総 額	当月				75,431,950	76.0%	100.0%	99,212,668
	累計				147,959,052	76.5%	100.0%	193,533,369
1. 原材料	当月				3,307,532	83.3%	4.4%	3,971,766
	累計				6,487,194	84.8%	4.4%	7,648,777
合成ゴム	当月	13,346	MT	87.2%	3,100,213	80.3%	4.1%	3,860,610
	累計	26,086	MT	90.7%	6,173,430	82.9%	4.2%	7,442,404
人造繊維	当月	27	MT	93.1%	29,496	100.4%	0.0%	29,382
	累計	56	MT	55.4%	64,925	55.1%	0.0%	117,890
2. 鉱物性燃料	当月				707,031	62.3%	0.9%	1,133,981
	累計				1,622,663	92.3%	1.1%	1,757,206
石油及び同製品	当月				646,110	59.7%	0.9%	1,081,780
	累計				1,561,742	94.5%	1.1%	1,653,439
3. 化学製品	当月				17,103,049	82.9%	22.7%	20,626,662
	累計				34,406,064	84.9%	23.3%	40,501,981
有機化合物	当月				9,344,872	75.1%	12.4%	12,449,234
	累計				19,440,524	78.7%	13.1%	24,705,013
無機化合物	当月	22,822	MT	119.4%	2,434,592	115.3%	3.2%	2,111,677
	累計	34,725	MT	110.3%	4,303,690	109.2%	2.9%	3,941,357
プラスチック	当月	30,117	MT	92.6%	4,860,893	83.8%	6.4%	5,803,947
	累計	59,362	MT	91.8%	9,469,950	85.8%	6.4%	11,033,229
4. 原料別製品	当月				5,852,472	92.6%	7.8%	6,318,236
	累計				9,556,815	79.9%	6.5%	11,962,954
セメント	当月	15,300	MT	17.1%	53,787	18.1%	0.1%	297,401
	累計	93,170	MT	54.5%	324,162	58.9%	0.2%	550,049
鉄鋼	当月	29,691	MT	100.3%	5,550,929	101.8%	7.4%	5,451,670
	累計	48,852	MT	82.5%	8,718,119	83.2%	5.9%	10,474,542
金属製品	当月				133,738	152.6%	0.2%	87,628
	累計				252,975	190.2%	0.2%	133,011
5. 機械類及び輸送用機器	当月				47,820,559	72.5%	63.4%	65,941,652
	累計				94,712,737	73.0%	64.0%	129,676,423
一般機械	当月				452,441	108.9%	0.6%	415,593
	累計				1,085,031	178.7%	0.7%	607,029
電気機器	当月				99,222	14.9%	0.1%	664,293
	累計				183,366	15.6%	0.1%	1,175,676
自動車	当月	23,283	NO	66.8%	42,117,889	71.3%	55.8%	59,045,719
	累計	46,606	NO	68.9%	82,200,178	73.0%	55.6%	112,670,687
自動車の部分品	当月	1,420,853	KG	58.0%	2,004,527	83.2%	2.7%	2,408,041
	累計	3,141,616	KG	66.4%	4,506,921	92.5%	3.0%	4,871,306
船舶類	当月				2,974,413	全増	3.9%	0
	累計				5,487,930	80.1%	3.7%	6,849,744
6. その他	当月				641,307	52.6%	0.9%	1,220,371
	累計				1,173,579	59.1%	0.8%	1,986,028

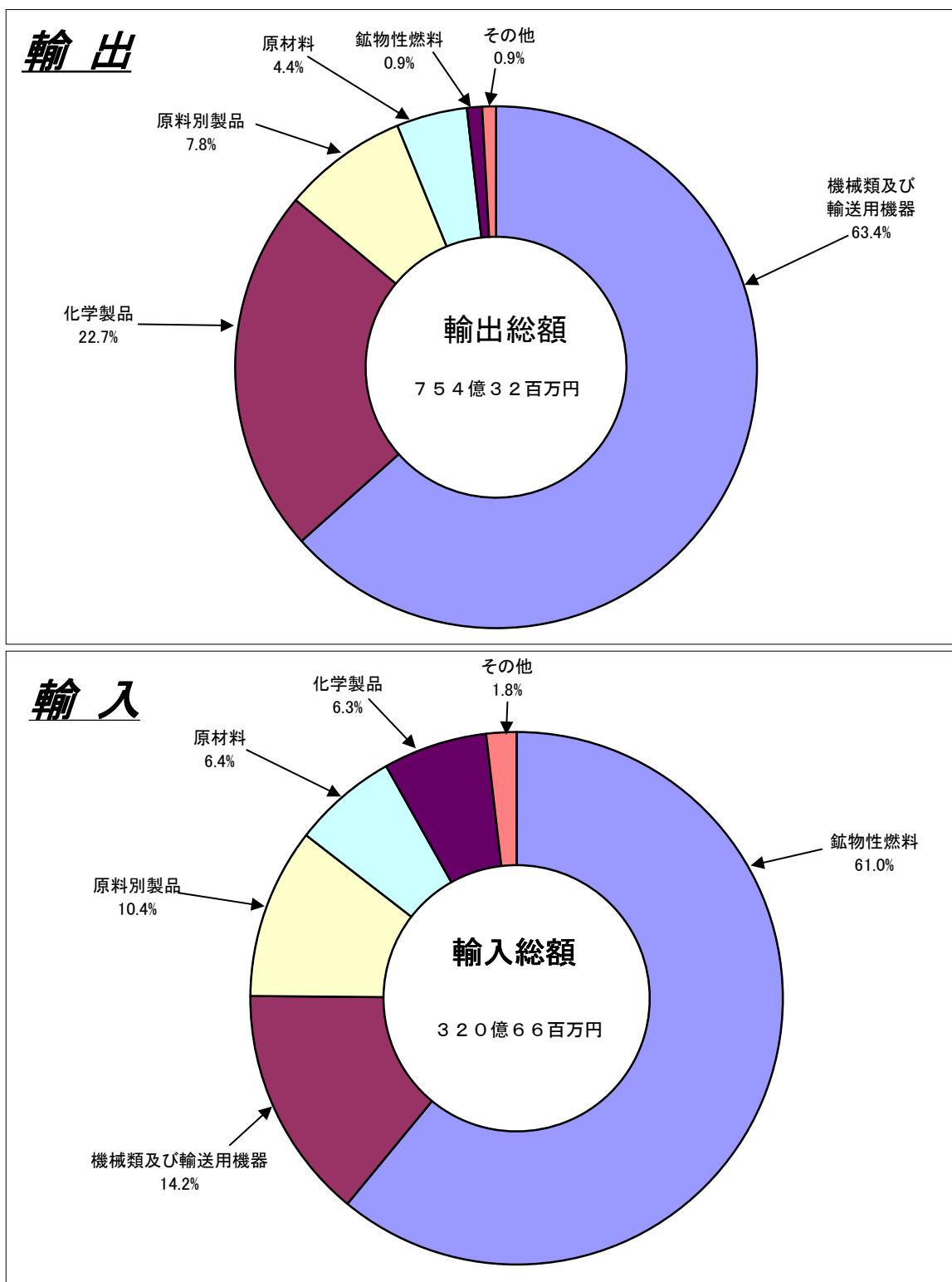
2. 徳山税関支署管内 主要輸入品

2020 年 2 月 分

品 名		当 年						前 年
		数 量	単 位	前 年 同期比	価 額 (千円)	前 年 同期比	構 成 比	価 額 (千円)
総 額	当月				32,065,578	71.6%	100.0%	44,783,888
	累計				74,672,079	83.1%	100.0%	89,903,792
1. 原材料	当月				2,039,231	84.7%	6.4%	2,408,353
	累計				4,476,165	84.2%	6.0%	5,315,858
生ゴム	当月	3,726	MT	105.8%	34,827	102.1%	0.1%	34,117
	累計	9,821	MT	123.5%	90,448	120.3%	0.1%	75,215
塩	当月	266,840	MT	171.8%	1,278,653	181.6%	4.0%	704,110
	累計	454,166	MT	131.7%	2,148,703	137.2%	2.9%	1,566,161
鉄鋼くず	当月	1,781	MT	92.4%	236,930	82.7%	0.7%	286,348
	累計	3,486	MT	87.4%	503,045	87.3%	0.7%	575,931
非鉄金属鉱	当月	1,352	MT	53.5%	333,787	46.1%	1.0%	723,590
	累計	2,322	MT	55.3%	1,029,113	59.7%	1.4%	1,722,669
2. 鉱物性燃料	当月				19,546,729	99.2%	61.0%	19,707,964
	累計				42,615,888	92.8%	57.1%	45,937,353
石炭	当月	598,153	MT	112.4%	5,654,942	82.0%	17.6%	6,896,513
	累計	1,380,851	MT	115.6%	12,878,527	80.7%	17.2%	15,965,214
原油及び粗油	当月	0	KL	—	0	—	0.0%	0
	累計	2,799	KL	全増	142,696	全増	0.2%	0
石油製品	当月				12,509,267	102.3%	39.0%	12,232,400
	累計				28,212,145	103.9%	37.8%	27,157,149
液化石油ガス	当月	22,565	MT	225.7%	1,382,520	269.7%	4.3%	512,615
	累計	22,565	MT	42.6%	1,382,520	50.3%	1.9%	2,748,554
3. 化学製品	当月				2,026,735	36.8%	6.3%	5,506,262
	累計				5,686,284	63.4%	7.6%	8,962,687
有機化合物	当月				1,219,363	28.5%	3.8%	4,274,697
	累計				3,452,720	52.9%	4.6%	6,526,408
無機化合物	当月	3,198	MT	51.8%	508,644	55.1%	1.6%	923,031
	累計	9,201	MT	79.2%	1,232,137	69.3%	1.7%	1,777,379
4. 原料別製品	当月				3,319,779	49.9%	10.4%	6,652,528
	累計				8,687,520	76.4%	11.6%	11,365,020
鉄鋼	当月	22,125	MT	62.1%	2,733,491	55.3%	8.5%	4,938,954
	累計	50,467	MT	90.0%	6,285,842	81.0%	8.4%	7,759,225
非鉄金属	当月	360	MT	72.0%	198,236	46.8%	0.6%	423,705
	累計	536	MT	58.5%	451,317	60.2%	0.6%	749,494
5. 機械類及び 輸送用機器	当月				4,546,428	46.5%	14.2%	9,786,393
	累計				12,161,222	71.3%	16.3%	17,044,656
6. その他	当月				586,676	81.2%	1.8%	722,388
	累計				1,045,000	81.8%	1.4%	1,278,218

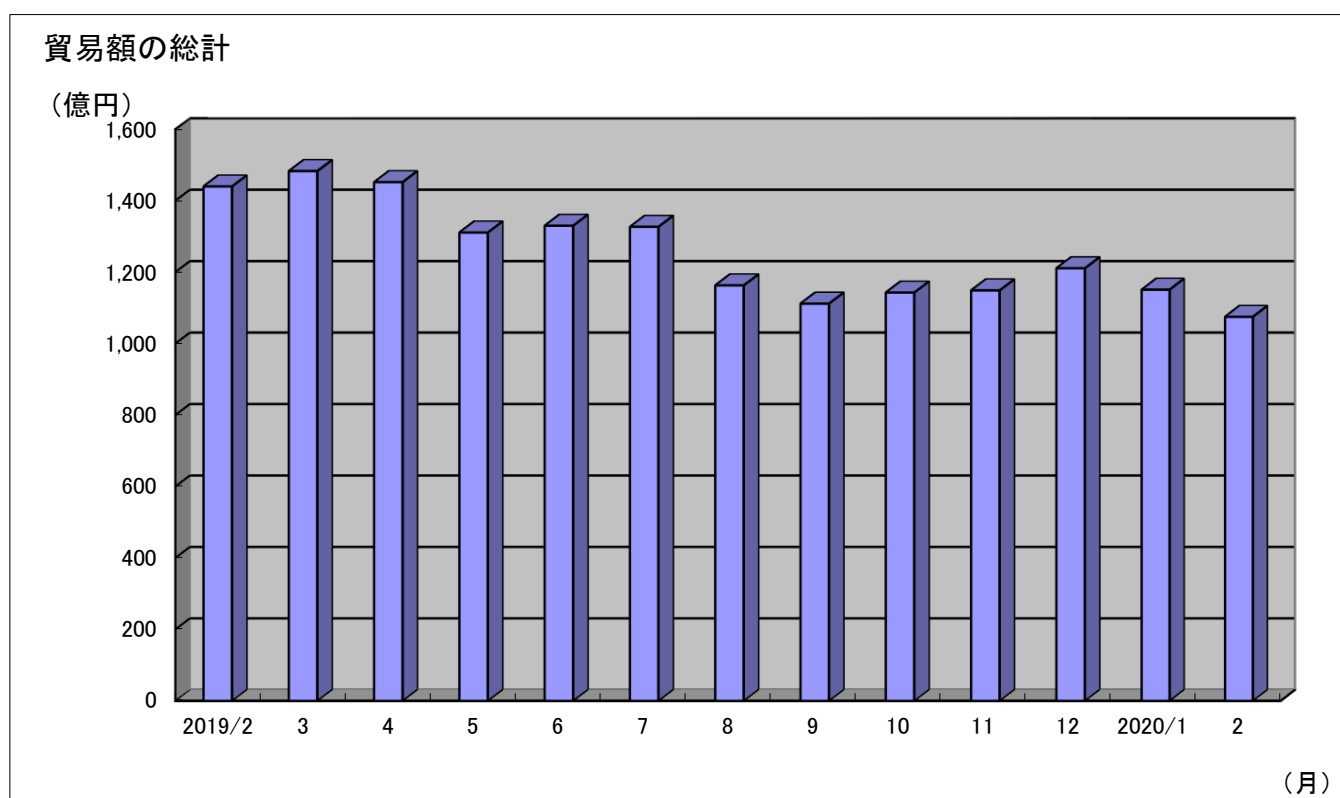
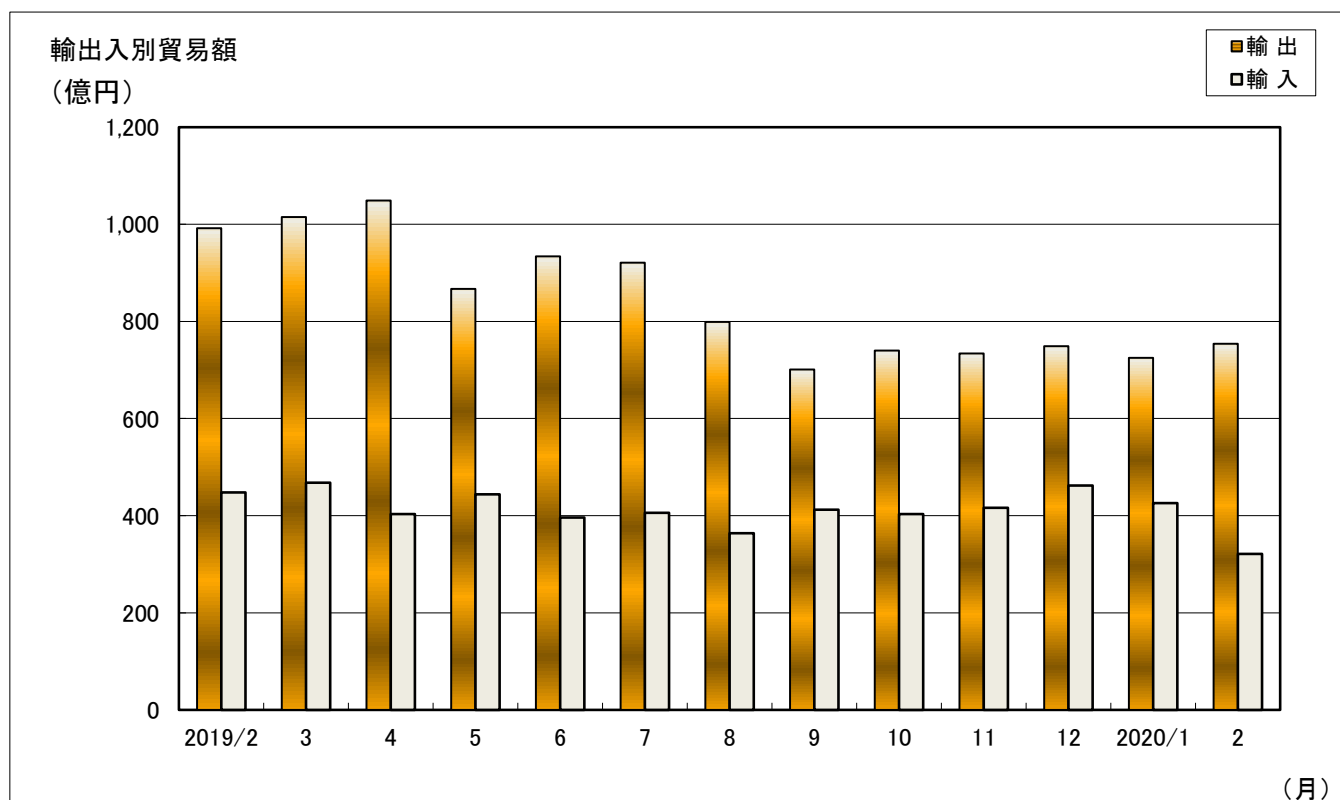
3. 徳山税関支署管内 品別割合グラフ

2020年2月分



4. 徳山税関支署管内 貿易額推移グラフ

2020年2月分



(億円)

月	2019/2	3	4	5	6	7	8	9	10	11	12	2020/1	2
輸出	992	1,015	1,049	867	934	921	799	701	740	734	749	725	754
輸入	448	468	403	444	396	406	364	412	403	416	462	426	321
合計	1,440	1,483	1,452	1,311	1,330	1,327	1,163	1,112	1,143	1,149	1,211	1,151	1,075

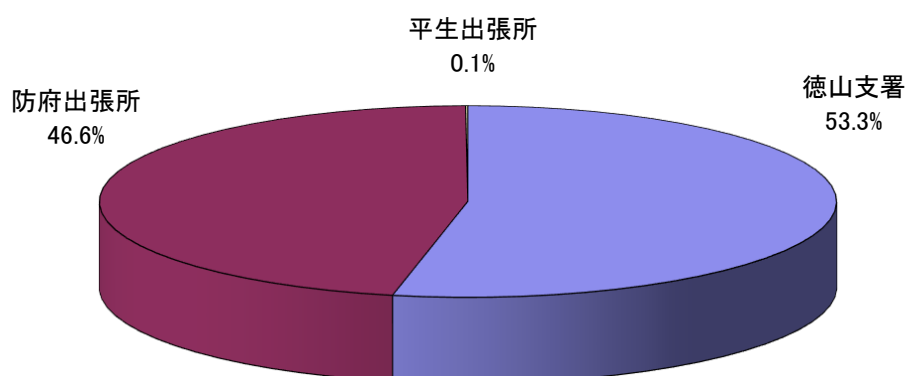
5. 署所別輸出入額表

2020年2月分

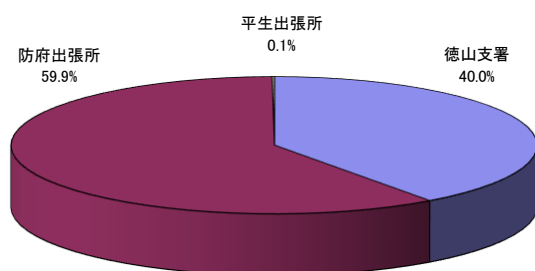
(単位:千円)

	区 分	当 月	前 年 同月比	1 月 以 降 累 計		前 年 同期比
				2020	2019	
徳山支署	輸 出	30,153,550	84.6%	58,649,469	71,810,816	81.7%
	輸 入	27,106,561	82.3%	61,334,864	69,659,521	88.0%
	総 額	57,260,111	83.5%	119,984,333	141,470,337	84.8%
防府出張所	輸 出	45,174,106	71.1%	89,021,603	121,567,562	73.2%
	輸 入	4,959,017	42.4%	13,197,659	19,850,145	66.5%
	総 額	50,133,123	66.6%	102,219,262	141,417,707	72.3%
平生出張所	輸 出	104,294	274.8%	287,980	154,991	185.8%
	輸 入	0	全減	139,556	394,126	35.4%
	総 額	104,294	61.5%	427,536	549,117	77.9%
総 額	輸 出	75,431,950	76.0%	147,959,052	193,533,369	76.5%
	輸 入	32,065,578	71.6%	74,672,079	89,903,792	83.1%
	総 額	107,497,528	74.7%	222,631,131	283,437,161	78.5%

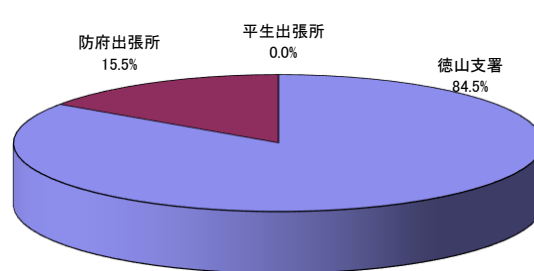
署所別輸出入総額の割合



輸出



輸入



6. 港別外国貿易船入港実績表

2020年2月分

(単位：隻、トン、%)

港区別	国籍別	当月		1月以降累計	
		隻数	純トン数	隻数	純トン数
徳山下松港 (徳山港区)	日本	6	30,862	9	60,177
	外国	108	696,767	221	1,452,242
	計	114	727,629	230	1,512,419
徳山下松港 (下松港区)	日本	0	0	3	25,806
	外国	7	47,789	20	128,873
	計	7	47,789	23	154,679
徳山下松港 (光港区)	日本	0	0	0	0
	外国	3	10,036	8	49,305
	計	3	10,036	8	49,305
三田尻中関港	日本	1	17,245	4	73,086
	外国	38	435,230	76	852,712
	計	39	452,475	80	925,798
平生港	日本	0	0	0	0
	外国	0	0	2	6,458
	計	0	0	2	6,458
合 計	日本	7	48,107	16	159,069
	外国	156	1,189,822	327	2,489,590
	計	163	1,237,929	343	2,648,659