

徳山下松港 貿易概況

2019年9分

(輸出確報値及び輸入9桁速報値)

2019年11月13日

徳山税関支署

輸出は5か月連続のマイナス
輸入は9か月連続のマイナス

1. 総額

輸出	308億02百万円	(- 18.7%)
輸入	326億18百万円	(- 10.4%)
輸出入差引額	18億16百万円の入超	

(増減比は前年同月比、以下同じ。)

2. 輸出

輸出総額は、308億02百万円、伸び率-18.7%、金額にして70億89百万円の減少で、5か月連続のマイナスとなった。これは、プラスチック、鉄鋼などが減少したことが主な要因となっている。

品目別動向では、中国、韓国等向けのプラスチックは19億43百万円の減少、中国、韓国等向けの鉄鋼は11億81百万円の減少となった。

《増加品目》大幅な増加品目なし

《減少品目》プラスチック	43億88百万円	(19億43百万円減、- 30.7%)
鉄鋼	42億97百万円	(11億81百万円減、- 21.6%)

3. 輸入

輸入総額は、326億18百万円、伸び率-10.4%、金額にして37億95百万円の減少で、9か月連続のマイナスとなった。これは、有機化合物、石油製品などが増加したものの、鉄鋼、石炭、液化石油ガスなどが減少したことが主な要因となっている。

品目別動向では、ドイツ、アメリカ等からの有機化合物は13億50百万円の増加、アラブ首長国連邦、アメリカ等からの石油製品は12億91百万円の増加となった。一方、南アフリカ、カザフスタン等からの鉄鋼は27億03百万円の減少、インドネシア、オーストラリアからの石炭は25億05百万円の減少、アメリカからの液化石油ガスは20億01百万円の減少となった。

《増加品目》有機化合物	35億27百万円	(13億50百万円増、+ 62.0%)
石油製品	114億99百万円	(12億91百万円増、+ 12.7%)

《減少品目》鉄鋼	26億86百万円	(27億03百万円減、- 50.2%)
石炭	80億87百万円	(25億05百万円減、- 23.6%)
液化石油ガス	14億21百万円	(20億01百万円減、- 58.5%)

注. この内容を引用されるときは、徳山税関支署発表による旨附記してください。

1. 徳山・下松港 主要輸出品

2019 年 9 月 分

品 名		当 年						前 年
		数 量	単 位	前 年 同期比	価額 (千円)	前 年 同期比	構成比	価額 (千円)
総 額	当月				30,802,116	81.3%	100.0%	37,891,393
	累計				328,476,582	87.6%	100.0%	374,937,351
1. 原材料	当月				3,452,908	105.9%	11.2%	3,260,669
	累計				33,143,553	101.9%	10.1%	32,512,088
合成ゴム	当月	15,013	MT	147.9%	3,443,975	106.8%	11.2%	3,223,557
	累計	131,803	MT	113.2%	32,531,160	102.5%	9.9%	31,737,169
人造繊維	当月	0	MT	全減	0	全減	0.0%	22,888
	累計	296	MT	73.8%	381,651	107.1%	0.1%	356,255
2. 鉱物性燃料	当月				970,215	112.9%	3.1%	859,326
	累計				7,542,750	101.3%	2.3%	7,444,240
石油及び同製品	当月				864,775	100.6%	2.8%	859,326
	累計				7,102,382	99.7%	2.2%	7,125,731
3. 化学製品	当月				16,331,907	81.9%	53.0%	19,947,560
	累計				163,035,344	82.1%	49.6%	198,553,935
有機化合物	当月				10,051,770	96.1%	32.6%	10,463,199
	累計				100,173,828	83.9%	30.5%	119,392,972
無機化合物	当月	9,174	MT	50.1%	1,764,311	78.5%	5.7%	2,248,594
	累計	81,583	MT	82.9%	14,961,979	85.5%	4.6%	17,497,638
プラスチック	当月	26,942	MT	90.1%	4,388,148	69.3%	14.2%	6,330,913
	累計	264,679	MT	108.2%	46,045,867	80.8%	14.0%	56,979,577
4. 原料別製品	当月				4,615,474	75.2%	15.0%	6,138,946
	累計				55,250,560	104.5%	16.8%	52,871,979
セメント	当月	57,421	MT	42.4%	195,681	46.8%	0.6%	418,204
	累計	924,151	MT	84.2%	3,136,471	93.9%	1.0%	3,341,975
鉄鋼	当月	23,629	MT	87.5%	4,297,066	78.4%	14.0%	5,478,555
	累計	270,092	MT	109.7%	49,729,485	107.7%	15.1%	46,181,281
金属製品	当月				49,239	45.2%	0.2%	108,844
	累計				625,597	50.9%	0.2%	1,229,299
5. 機械類及び輸送用機器	当月				5,091,086	68.9%	16.5%	7,390,202
	累計				65,284,063	81.9%	19.9%	79,665,880
一般機械	当月				109,552	691.1%	0.4%	15,851
	累計				3,130,415	333.0%	1.0%	940,117
電気機器	当月				99,707	198.8%	0.3%	50,158
	累計				400,446	35.1%	0.1%	1,141,424
自動車の部分品	当月	0	KG	—	0	—	0.0%	0
	累計	3,668	KG	50.1%	2,927	41.8%	0.0%	6,996
船舶類	当月				2,999,500	99.3%	9.7%	3,021,747
	累計				23,889,912	244.3%	7.3%	9,778,530
6. その他	当月				340,526	115.6%	1.1%	294,690
	累計				4,220,312	108.5%	1.3%	3,889,229

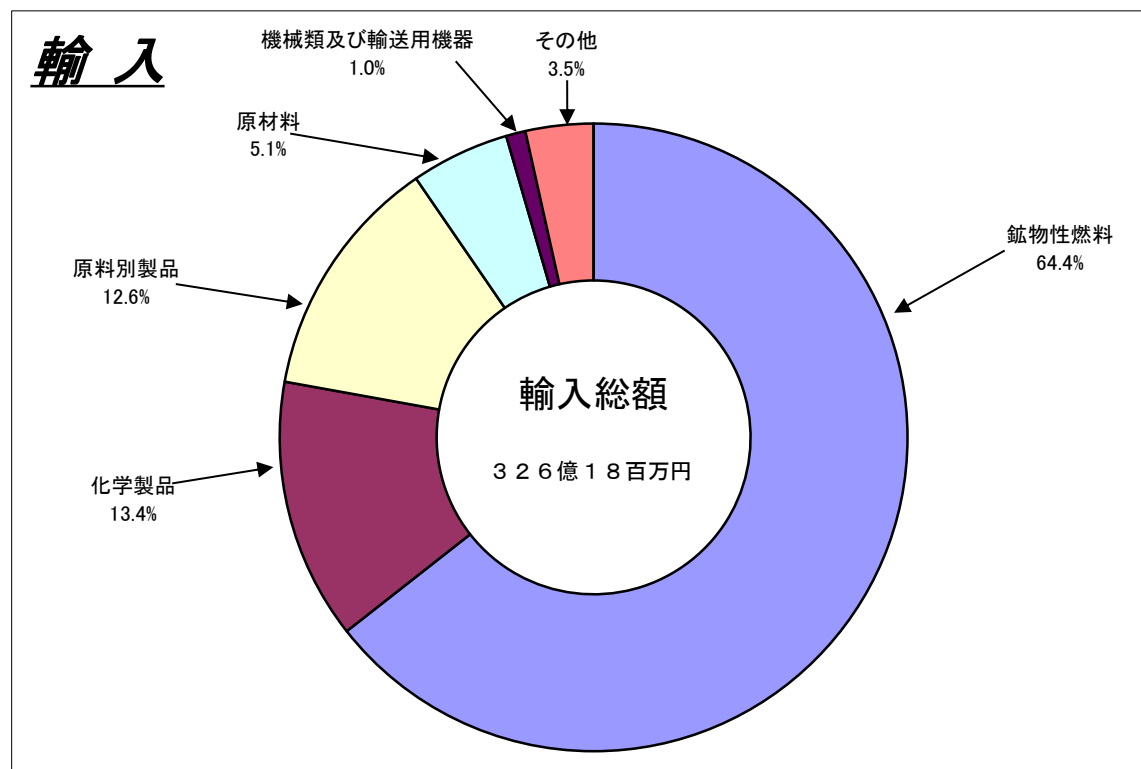
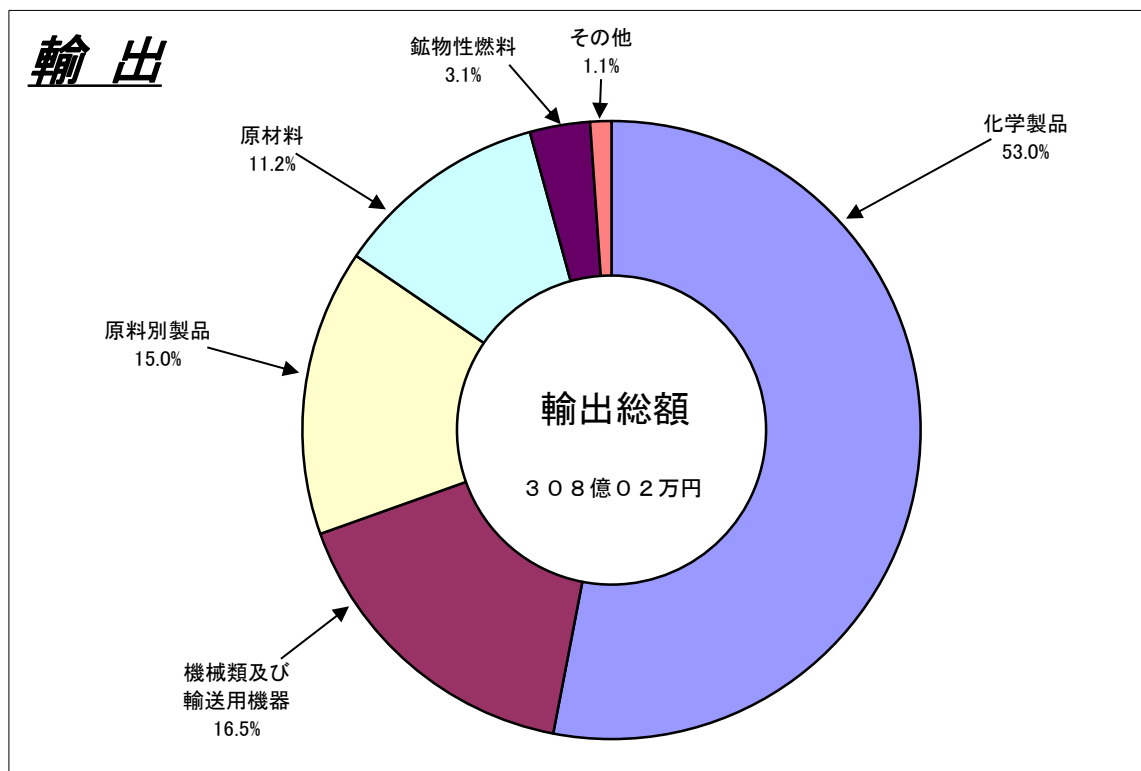
2. 徳山・下松港 主要輸入品

2019 年 9 月 分

品 名		当 年					前 年	
		数 量	単 位	前 年 同期比	価額 (千円)	前 年 同期比	構成比	価額 (千円)
総 額	当月				32,618,230	89.6%	100.0%	36,412,964
	累計				300,614,158	83.2%	100.0%	361,229,388
1. 原材料	当月				1,655,151	92.7%	5.1%	1,785,854
	累計				21,872,714	108.2%	7.3%	20,206,420
生ゴム	当月	2,805	MT	全増	24,130	全増	0.1%	0
	累計	37,198	MT	107.7%	360,378	112.0%	0.1%	321,638
塩	当月	106,356	MT	90.4%	461,632	100.6%	1.4%	458,686
	累計	1,531,278	MT	93.7%	6,992,232	113.6%	2.3%	6,155,017
鉄鋼くず	当月	1,256	MT	60.4%	220,546	59.7%	0.7%	369,623
	累計	19,164	MT	80.9%	3,096,600	71.2%	1.0%	4,351,227
非鉄金属鉱	当月	310	MT	17.2%	524,906	73.2%	1.6%	716,705
	累計	13,916	MT	99.8%	8,188,780	116.8%	2.7%	7,009,428
2. 鉱物性燃料	当月				21,007,515	86.6%	64.4%	24,256,274
	累計				199,424,493	79.5%	66.3%	250,982,077
石炭	当月	775,943	MT	105.1%	8,087,426	76.4%	24.8%	10,592,271
	累計	6,086,253	MT	94.7%	72,618,698	87.6%	24.2%	82,886,439
原油及び粗油	当月	0	KL	—	0	—	0.0%	0
	累計	14,057	KL	24.9%	710,582	23.2%	0.2%	3,065,308
石油製品	当月				11,498,882	112.7%	35.3%	10,207,587
	累計				117,990,401	76.9%	39.2%	153,499,628
液化石油ガス	当月	36,594	MT	74.5%	1,421,207	41.5%	4.4%	3,422,063
	累計	166,326	MT	90.6%	8,011,978	69.9%	2.7%	11,465,090
3. 化学製品	当月				4,383,256	143.5%	13.4%	3,054,649
	累計				28,860,037	95.8%	9.6%	30,109,634
有機化合物	当月				3,527,456	162.0%	10.8%	2,177,134
	累計				19,951,939	94.7%	6.6%	21,064,692
無機化合物	当月	2,757	MT	57.4%	641,728	108.0%	2.0%	594,300
	累計	42,909	MT	80.8%	6,599,554	91.5%	2.2%	7,213,572
4. 原料別製品	当月				4,107,418	63.6%	12.6%	6,461,520
	累計				39,800,917	81.7%	13.2%	48,695,904
鉄鋼	当月	23,389	MT	62.2%	2,686,022	49.8%	8.2%	5,389,283
	累計	215,958	MT	88.0%	28,986,899	75.7%	9.6%	38,299,961
非鉄金属	当月	320	MT	55.7%	112,364	19.2%	0.3%	584,140
	累計	3,151	MT	80.2%	2,482,915	61.9%	0.8%	4,012,552
5. 機械類及び輸送用機器	当月				325,894	55.0%	1.0%	592,991
	累計				2,897,253	51.0%	1.0%	5,675,570
6.その他	当月				1,138,996	435.3%	3.5%	261,676
	累計				7,758,744	139.6%	2.6%	5,559,783

3. 徳山・下松港 品別割合グラフ

2019年9月分

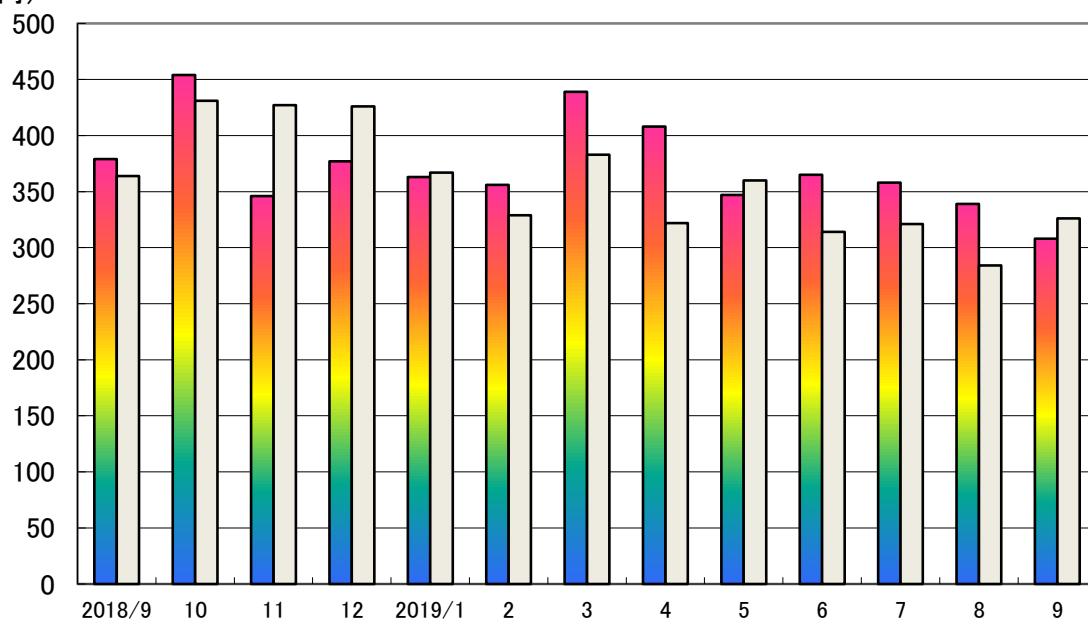


4. 徳山・下松港 貿易額推移グラフ

2019年9月分

輸出入別貿易額

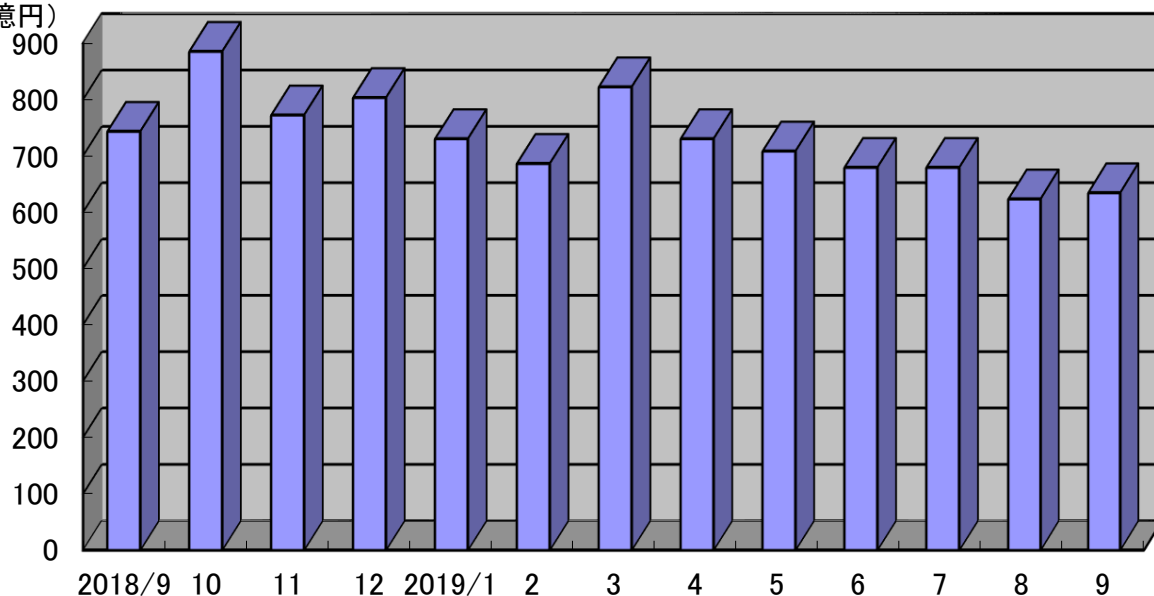
(億円)



(月)

貿易額の総計

(億円)



(月)

(億円)

月	2018/9	10	11	12	2019/1	2	3	4	5	6	7	8	9
輸出	379	454	346	377	363	356	439	408	347	365	358	339	308
輸入	364	431	427	426	367	329	383	322	360	314	321	284	326
合計	743	885	772	803	730	686	822	730	708	679	679	623	634

三田尻中関港貿易概況

2019年9月分(輸出確報値及び輸入9桁速報値)



徳山税関支署防府出張所

輸出は3か月連続のマイナス
輸入は2か月ぶりのプラス

1 貿易額

(単位:千円、%)

	当 月 価 額	前 年 同 月 比
輸 出	39,123,741	86.1
輸 入	8,461,061	132.9

2 主要品目

(1) 輸出

(単位:千円、%)

品 目	当 月 価 額	前年同月比
自 動 車	35,371,323	90.5
自動車の部分品	2,563,605	65.1
ポンプ及び遠心分離機	217,114	71.3

(2) 輸入

(単位:千円、%)

品 目	当 月 価 額	前年同月比
自動車の部分品	3,186,847	157.2
有機化合物	892,447	58.7
通 信 機	727,722	740.8

3 主要地域別

(1) 輸出

(単位:千円、%)

国(地域)	当 月 価 額	前年同月比
ア メ リ カ	9,298,349	85.0
サウジアラビア	3,560,925	177.6
ド イ ツ	2,985,960	133.4

(2) 輸入

(単位:千円、%)

国(地域)	当 月 価 額	前年同月比
中 国	2,329,500	136.0
タ イ	2,214,933	229.5
メ キ シ コ	1,101,356	198.2

4 外国貿易船入港隻数

(単位:隻、トン、%)

船 籍	隻 数	純 ト ン 数	前年同月比(隻数)
日 本 籍	3	54,934	300.0
外 国 籍	40	510,664	105.3
合 計	43	565,598	110.3

注 この内容を引用されるときは、徳山税関支署防府出張所発表による旨を付記してください。

密輸に関する情報は

フリーダイヤル シロイ クロイ

0120 - 461 - 961



この資料に関するお問い合わせは

徳山税関支署防府出張所

☎ (0835) 22 - 2385

平生港貿易概況

2019年9月分(輸出確報値及び輸入9桁速報値)



徳山税関支署平生出張所

輸出は4か月連続のプラス
輸入は2か月連続のマイナス

1 貿易額

(単位:千円、%)

	当 月 価 額	前 年 同 月 比
輸 出	126,570	801.3
輸 入	0	全 減

2 主要品目

(1) 輸出

(単位:千円、%)

品 目	当 月 価 額	前年同月比
そ の 他 の 化 学 製 品	126,570	801.3
—	—	—

(2) 輸入

(単位:千円、%)

品 目	当 月 価 額	前年同月比
合 板	0	全 減
—	—	—

3 主要地域別

(1) 輸出

(単位:千円、%)

国(地域)	当 月 価 額	前年同月比
タ イ	87,243	552.3
韓 国	39,327	全 増
—	—	—

(2) 輸入

(単位:千円、%)

国(地域)	当 月 価 額	前年同月比
—	—	—
—	—	—
—	—	—

4 外国貿易船入港隻数

(単位:隻、トン、%)

船 籍	隻 数	純 ト ン 数	前年同月比(隻数)
日 本 籍	0	0	—
外 国 籍	0	0	全 減
合 計	0	0	全 減

注 この内容を引用されるときは、徳山税関支署平生出張所発表による旨を付記してください。

密輸に関する情報は

フリーダイヤル シロイ クロイ

0120 - 461 - 961



この資料に関するお問い合わせは

徳山税関支署平生出張所

☎ (0820) 56 - 3076