

徳山下松港 貿易概況

2019年7月分

(輸出確報値及び輸入9桁速報値)

2019年9月10日

徳山税関支署

輸出は3か月連続のマイナス
輸入は7か月連続のマイナス

1. 総額

輸出	357億97百万円	(- 12.5%)
輸入	320億74百万円	(- 20.0%)
輸出入差引額	37億23百万円の出超	

(増減比は前年同月比、以下同じ。)

2. 輸出

輸出総額は、357億97百万円、伸び率-12.5%、金額にして51億14百万円の減少で、3か月連続のマイナスとなった。これは、鉄鋼などが増加したものの、有機化合物、プラスチックなどが減少したことが主な要因となっている。

品目別動向では、アメリカ、イラク等向けの鉄鋼は17億16百万円の増加となった。一方、中国、台湾等向けの有機化合物は35億99百万円の減少、中国、韓国等向けのプラスチックは10億71百万円の減少となった。

《増加品目》鉄鋼 57億75百万円 (17億16百万円増、 + 42.3%)

《減少品目》有機化合物 98億45百万円 (35億99百万円減、 - 26.8%)
プラスチック 47億91百万円 (10億71百万円減、 - 18.3%)

3. 輸入

輸入総額は、320億74百万円、伸び率-20.0%、金額にして80億04百万円の減少で、7か月連続のマイナスとなった。これは、石炭などが増加したものの、石油製品、鉄鋼、有機化合物などが減少したことが主な要因となっている。

品目別動向では、オーストラリアからの石炭は11億73百万円の増加となった。一方、クウェート、アラブ首長国連邦等からの石油製品は39億35百万円の減少、インド、南アフリカ等からの鉄鋼は27億85百万円の減少、イラン、マレーシア等からの有機化合物は11億49百万円の減少となった。

《増加品目》石炭 97億30百万円 (11億73百万円増、 + 13.7%)

《減少品目》石油製品 136億58百万円 (39億35百万円減、 - 22.4%)
鉄鋼 20億45百万円 (27億85百万円減、 - 57.7%)
有機化合物 14億76百万円 (11億49百万円減、 - 43.8%)

注. この内容を引用されるときは、徳山税関支署発表による旨附記してください。

1. 徳山・下松港 主要輸出品

2019 年 7 月 分

品 名		当 年						前 年
		数 量	単 位	前 年 同期比	価額 (千円)	前 年 同期比	構成比	価額 (千円)
総 額	当月				35,796,923	87.5%	100.0%	40,910,772
	累計				263,764,279	88.8%	100.0%	296,913,509
1. 原材料	当月				3,158,926	91.1%	8.8%	3,467,948
	累計				26,320,389	102.2%	10.0%	25,751,193
合成ゴム	当月	12,399	MT	112.4%	3,097,990	95.0%	8.7%	3,260,282
	累計	103,029	MT	109.3%	25,745,902	102.8%	9.8%	25,054,608
人造繊維	当月	33	MT	68.8%	48,687	89.9%	0.1%	54,183
	累計	278	MT	82.5%	355,388	115.7%	0.1%	307,244
2. 鉱物性燃料	当月				614,293	78.3%	1.7%	784,818
	累計				5,890,850	100.3%	2.2%	5,875,552
石油及び同製品	当月				614,293	95.2%	1.7%	645,449
	累計				5,611,367	101.0%	2.1%	5,557,043
3. 化学製品	当月				16,252,864	75.9%	45.4%	21,412,581
	累計				129,206,392	81.5%	49.0%	158,503,150
有機化合物	当月				9,844,836	73.2%	27.5%	13,443,400
	累計				79,914,160	82.3%	30.3%	97,126,370
無機化合物	当月	2,584	MT	14.4%	1,457,510	80.5%	4.1%	1,811,579
	累計	69,478	MT	108.8%	11,610,016	87.1%	4.4%	13,334,476
プラスチック	当月	31,041	MT	123.9%	4,791,417	81.7%	13.4%	5,862,150
	累計	205,027	MT	108.7%	36,194,932	80.7%	13.7%	44,843,731
4. 原料別製品	当月				6,367,359	138.2%	17.8%	4,608,862
	累計				45,190,145	111.2%	17.1%	40,622,421
セメント	当月	94,460	MT	154.2%	306,506	161.1%	0.9%	190,212
	累計	790,145	MT	94.0%	2,679,894	106.5%	1.0%	2,516,106
鉄鋼	当月	29,885	MT	177.5%	5,775,416	142.3%	16.1%	4,059,534
	累計	222,189	MT	113.4%	40,436,636	114.3%	15.3%	35,390,132
金属製品	当月				71,956	151.5%	0.2%	47,493
	累計				501,989	48.7%	0.2%	1,030,367
5. 機械類及び輸送用機器	当月				8,924,692	89.1%	24.9%	10,013,871
	累計				53,786,301	85.1%	20.4%	63,183,910
一般機械	当月				2,602	3.2%	0.0%	80,126
	累計				3,017,107	338.5%	1.1%	891,440
電気機器	当月				57,580	908.9%	0.2%	6,335
	累計				300,739	27.8%	0.1%	1,081,097
自動車の部分品	当月	0	KG	—	0	—	0.0%	0
	累計	3,668	KG	50.1%	2,927	41.8%	0.0%	6,996
船舶類	当月				2,953,327	100.1%	8.3%	2,950,437
	累計				18,076,159	267.5%	6.9%	6,756,783
6. その他	当月				478,789	76.9%	1.3%	622,692
	累計				3,370,202	113.2%	1.3%	2,977,283

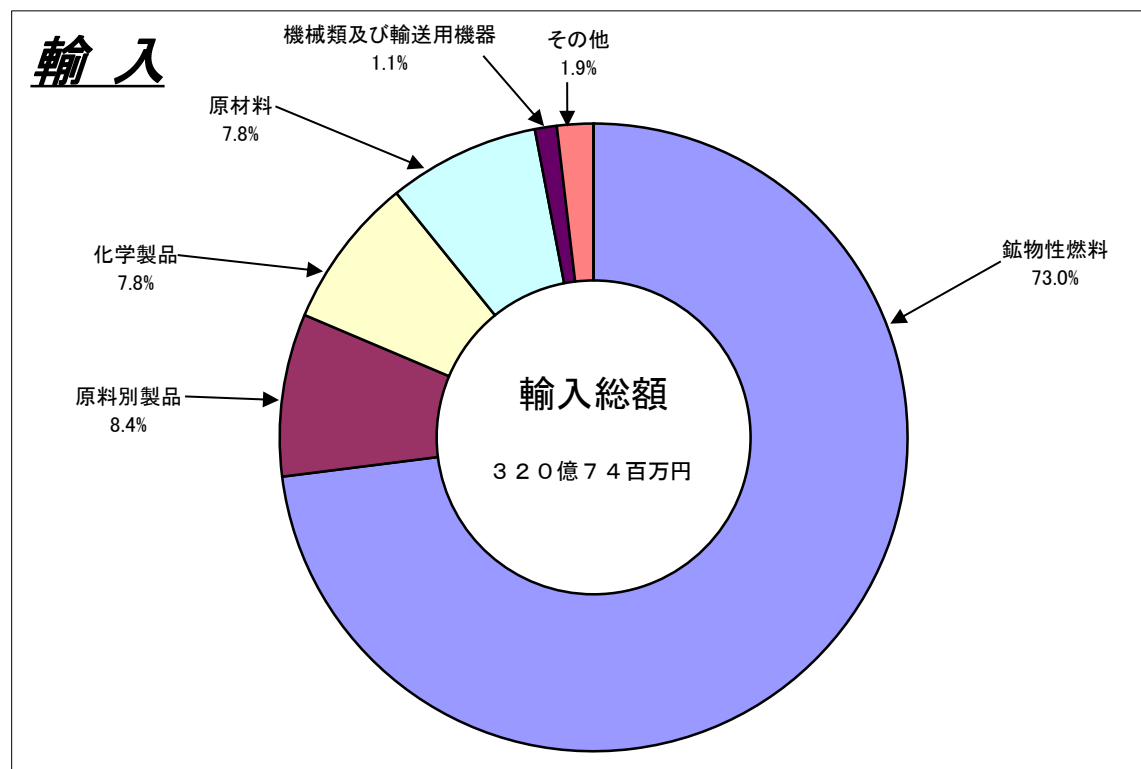
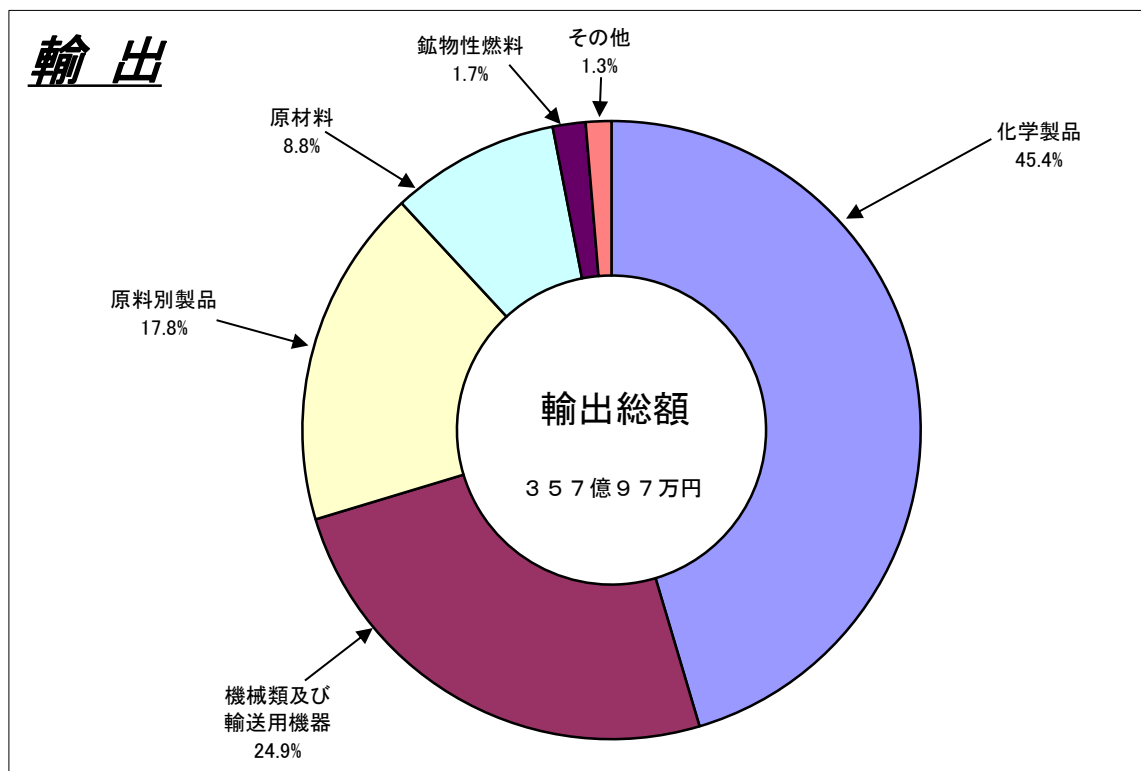
2. 徳山・下松港 主要輸入品

2019 年 7 月 分

品 名		当 年					前 年	
		数 量	単 位	前 年 同期比	価額 (千円)	前 年 同期比	構成比	価額 (千円)
総 額	当月				32,073,974	80.0%	100.0%	40,078,168
	累計				239,576,811	84.9%	100.0%	282,199,271
1. 原材料	当月				2,503,052	99.3%	7.8%	2,521,219
	累計				17,441,295	106.6%	7.3%	16,362,563
生ゴム	当月	4,741	MT	107.2%	45,188	105.9%	0.1%	42,672
	累計	30,238	MT	96.7%	299,599	102.9%	0.1%	291,246
塩	当月	179,810	MT	92.6%	803,203	102.1%	2.5%	786,510
	累計	1,180,814	MT	89.2%	5,430,363	110.4%	2.3%	4,918,547
鉄鋼くず	当月	1,848	MT	63.1%	315,784	55.2%	1.0%	572,535
	累計	16,454	MT	85.9%	2,644,214	75.3%	1.1%	3,512,275
非鉄金属鉱	当月	1,462	MT	118.4%	1,175,542	154.7%	3.7%	760,130
	累計	11,726	MT	106.6%	6,547,819	115.3%	2.7%	5,678,015
2. 鉱物性燃料	当月				23,414,775	88.3%	73.0%	26,521,331
	累計				159,476,354	82.2%	66.6%	194,072,109
石炭	当月	917,003	MT	144.3%	9,729,983	113.7%	30.3%	8,557,249
	累計	4,700,939	MT	98.8%	58,189,157	97.6%	24.3%	59,598,651
原油及び粗油	当月	0	KL	全減	0	全減	0.0%	370,529
	累計	0	KL	全減	0	全減	0.0%	3,065,308
石油製品	当月				13,658,394	77.6%	42.6%	17,593,553
	累計				94,990,933	76.5%	39.6%	124,148,132
液化石油ガス	当月	0	MT	—	0	—	0.0%	0
	累計	119,470	MT	97.3%	6,203,430	85.8%	2.6%	7,228,759
3. 化学製品	当月				2,507,378	67.8%	7.8%	3,699,332
	累計				22,093,291	93.0%	9.2%	23,761,415
有機化合物	当月				1,475,607	56.2%	4.6%	2,624,223
	累計				14,892,699	89.3%	6.2%	16,670,779
無機化合物	当月	5,814	MT	90.2%	834,842	94.6%	2.6%	882,607
	累計	38,548	MT	85.5%	5,554,037	96.4%	2.3%	5,761,692
4. 原料別製品	当月				2,686,125	42.6%	8.4%	6,300,877
	累計				32,222,010	83.3%	13.4%	38,694,323
鉄鋼	当月	10,537	MT	41.6%	2,045,022	42.3%	6.4%	4,829,969
	累計	177,670	MT	89.4%	24,262,041	79.2%	10.1%	30,618,196
非鉄金属	当月	376	MT	119.0%	305,671	68.3%	1.0%	447,495
	累計	2,437	MT	85.8%	2,048,902	71.0%	0.9%	2,886,488
5. 機械類及び輸送用機器	当月				361,295	52.0%	1.1%	694,756
	累計				2,062,440	44.3%	0.9%	4,653,070
6.その他	当月				601,349	176.5%	1.9%	340,653
	累計				6,281,421	134.9%	2.6%	4,655,791

3. 徳山・下松港 品別割合グラフ

2019年7月分

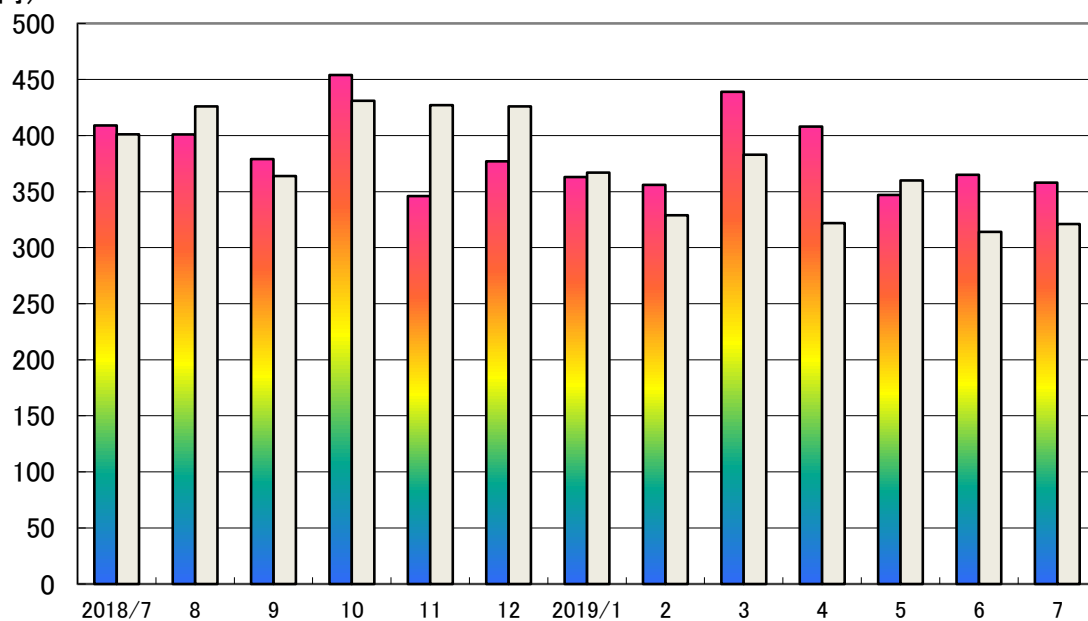


4. 徳山・下松港 貿易額推移グラフ

2019年7月分

輸出入別貿易額

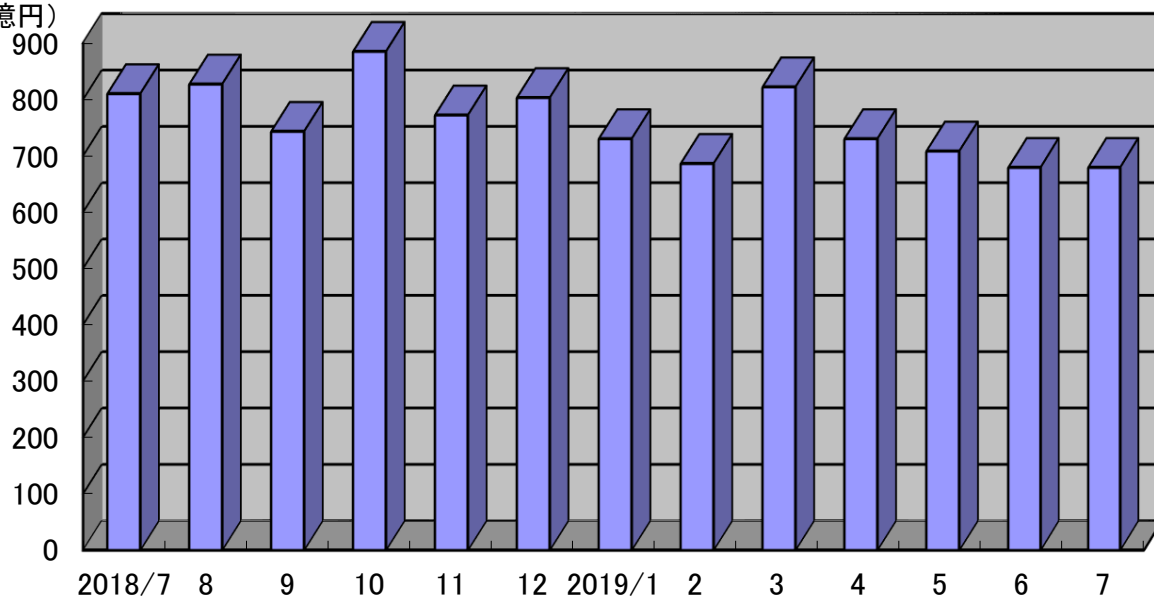
(億円)



(月)

貿易額の総計

(億円)



(月)

(億円)

月	2018/7	8	9	10	11	12	2019/1	2	3	4	5	6	7
輸出	409	401	379	454	346	377	363	356	439	408	347	365	358
輸入	401	426	364	431	427	426	367	329	383	322	360	314	321
合計	810	827	743	885	772	803	730	686	822	730	708	679	679

三田尻中関港貿易概況

2019年7月分(輸出確報値及び輸入9桁速報値)



徳山税関支署防府出張所

輸出は2か月ぶりのマイナス
輸入は2か月ぶりのプラス

1 貿易額

(単位:千円、%)

	当 月 価 額	前 年 同 月 比
輸 出	56,177,156	151.9
輸 入	8,401,333	124.1

2 主要品目

(1) 輸出

(単位:千円、%)

品 目	当 月 価 額	前年同月比
自 動 車	50,712,949	158.3
自動車の部分品	3,324,059	102.1
ベアリング及び同部分品	266,525	185.7

(2) 輸入

(単位:千円、%)

品 目	当 月 価 額	前年同月比
自動車の部分品	3,002,263	161.0
通 信 機	870,505	2473.3
音響・映像機器(含部分品)	801,659	120.1

3 主要地域別

(1) 輸出

(単位:千円、%)

国(地域)	当 月 価 額	前年同月比
ア メ リ カ	8,708,142	111.9
ド イ ツ	7,188,474	266.5
オーストラリア	5,450,555	179.8

(2) 輸入

(単位:千円、%)

国(地域)	当 月 価 額	前年同月比
中 国	2,388,910	151.2
タ イ	2,053,574	154.0
メ キ シ コ	1,107,972	267.6

4 外国貿易船入港隻数

(単位:隻、トン、%)

船 籍	隻 数	純 ト ン 数	前年同月比(隻数)
日 本 籍	4	67,737	400.0
外 国 籍	43	473,114	104.9
合 計	47	540,851	111.9

注 この内容を引用されるときは、徳山税関支署防府出張所発表による旨を付記してください。

密輸に関する情報は

フリーダイヤル シロイ クロイ
0120 - 461 - 961



この資料に関するお問い合わせは

徳山税関支署防府出張所
☎ (0835) 22 - 2385

平生港貿易概況

2019年7月分(輸出確報値及び輸入9桁速報値)



徳山税関支署平生出張所

輸出は2か月連続のプラス
輸入は5か月ぶりのプラス

1 貿易額

(単位:千円、%)

	当 月 価 額	前 年 同 月 比
輸 出	154,726	380.5
輸 入	59,089	全 増

2 主要品目

(1) 輸出

(単位:千円、%)

品 目	当 月 価 額	前年同月比
そ の 他 の 化 学 製 品	133,478	328.3
有機化合物	21,248	全 増

(2) 輸入

(単位:千円、%)

品 目	当 月 価 額	前年同月比
合 板	59,089	全 増
—	—	—

3 主要地域別

(1) 輸出

(単位:千円、%)

国(地域)	当 月 価 額	前年同月比
タ イ	91,811	1,662.9
韓 国	41,667	118.6
オランダ	21,248	全 増

(2) 輸入

(単位:千円、%)

国(地域)	当 月 価 額	前年同月比
マレーシア	59,089	全 増
—	—	—
—	—	—

4 外国貿易船入港隻数

(単位:隻、トン、%)

船 籍	隻 数	純 ト ン 数	前年同月比(隻数)
日 本 籍	0	0	—
外 国 籍	1	3,967	全 増
合 計	3,967	3,967	全 増

注 この内容を引用されるときは、徳山税関支署平生出張所発表による旨を付記してください。

密輸に関する情報は

フリーダイヤル シロイ クロイ

0120 - 461 - 961



この資料に関するお問い合わせは

徳山税関支署平生出張所

☎ (0820) 56 - 3076