

徳山下松港 貿易概況

2019年5月分

(輸出確報値及び輸入9桁速報値)

2019年7月8日

徳山税関支署

輸出は2か月ぶりのマイナス
輸入は5か月連続のマイナス

1. 総額

輸出	347億49百万円	(- 17.6%)
輸入	360億12百万円	(- 11.5%)
輸出入差引額	12億63百万円	の入超

(増減比は前年同月比、以下同じ。)

2. 輸出

輸出総額は、347億49百万円、伸び率-17.6%、金額にして74億08百万円の減少で、2か月ぶりのマイナスとなった。これは、有機化合物などが減少したことが主な要因となっている。

品目別動向では、中国、台湾等向けの有機化合物は34億54百万円の減少となった。

《増加品目》大幅な増加品目なし

《減少品目》有機化合物 115億04百万円 (34億54百万円減、 - 23.1%)

3. 輸入

輸入総額は、360億12百万円、伸び率-11.5%、金額にして46億94百万円の減少で、5か月連続のマイナスとなった。これは、液化石油ガスなどが増加したものの、石油製品、石炭などが減少したことが主な要因となっている。

品目別動向では、アラブ首長国連邦、アメリカからの液化石油ガスは11億06百万円の増加となった。一方、サウジアラビア、クウェート等からの石油製品は39億58百万円の減少、オーストラリア、インドネシアからの石炭は10億68百万円の減少となった。

《増加品目》液化石油ガス 11億06百万円 (11億06百万円増、 + 全増)

《減少品目》石油製品 153億92百万円 (39億58百万円減、 - 20.5%)
石炭 75億49百万円 (10億68百万円減、 - 12.4%)

注. この内容を引用されるときは、徳山税関支署発表による旨附記してください。

1. 徳山・下松港 主要輸出品

2019 年 5 月 分

品 名		当 年						前 年
		数 量	単 位	前 年 同期比	価額 (千円)	前 年 同期比	構成比	価額 (千円)
総 額	当月				34,749,232	82.4%	100.0%	42,157,584
	累計				191,424,551	90.0%	100.0%	212,809,483
1. 原材料	当月				3,826,316	98.9%	11.0%	3,869,898
	累計				20,121,635	106.7%	10.5%	18,862,849
合成ゴム	当月	14,403	MT	101.7%	3,751,370	99.0%	10.8%	3,787,826
	累計	77,782	MT	109.9%	19,655,361	106.8%	10.3%	18,403,733
人造繊維	当月	37	MT	108.8%	57,653	154.6%	0.2%	37,295
	累計	226	MT	81.3%	282,264	120.2%	0.1%	234,926
2. 鉱物性燃料	当月				1,188,918	137.3%	3.4%	865,988
	累計				4,482,011	117.4%	2.3%	3,817,957
石油及び同製品	当月				1,188,918	145.4%	3.4%	817,605
	累計				4,261,764	117.1%	2.2%	3,638,817
3. 化学製品	当月				17,708,338	83.1%	51.0%	21,306,513
	累計				98,132,674	84.1%	51.3%	116,723,295
有機化合物	当月				11,503,518	76.9%	33.1%	14,957,245
	累計				60,515,061	85.1%	31.6%	71,135,357
無機化合物	当月	8,767	MT	272.6%	1,267,396	111.4%	3.6%	1,137,969
	累計	62,490	MT	145.8%	8,837,948	86.3%	4.6%	10,245,090
プラスチック	当月	22,929	MT	111.5%	4,805,532	101.9%	13.8%	4,715,665
	累計	149,918	MT	109.0%	27,671,238	84.0%	14.5%	32,924,037
4. 原料別製品	当月				5,984,355	106.3%	17.2%	5,629,552
	累計				31,214,880	102.3%	16.3%	30,523,600
セメント	当月	113,340	MT	71.0%	411,869	88.5%	1.2%	465,272
	累計	555,865	MT	84.7%	1,853,294	95.3%	1.0%	1,944,656
鉄鋼	当月	27,210	MT	91.0%	5,173,072	106.0%	14.9%	4,882,205
	累計	156,399	MT	100.8%	27,832,659	104.2%	14.5%	26,698,847
金属製品	当月				162,937	129.6%	0.5%	125,688
	累計				323,813	35.6%	0.2%	909,550
5. 機械類及び輸送用機器	当月				5,679,524	56.0%	16.3%	10,133,999
	累計				35,046,625	85.5%	18.3%	40,974,814
一般機械	当月				6,046	6.9%	0.0%	87,779
	累計				2,009,403	263.0%	1.0%	763,902
電気機器	当月				32,924	12.1%	0.1%	272,920
	累計				154,052	14.9%	0.1%	1,032,644
自動車の部分品	当月	0	KG	—	0	—	0.0%	0
	累計	3,668	KG	76.2%	2,927	73.4%	0.0%	3,989
船舶類	当月				0	—	0.0%	0
	累計				12,458,276	全増	6.5%	0
6. その他	当月				361,781	102.9%	1.0%	351,634
	累計				2,426,726	127.3%	1.3%	1,906,968

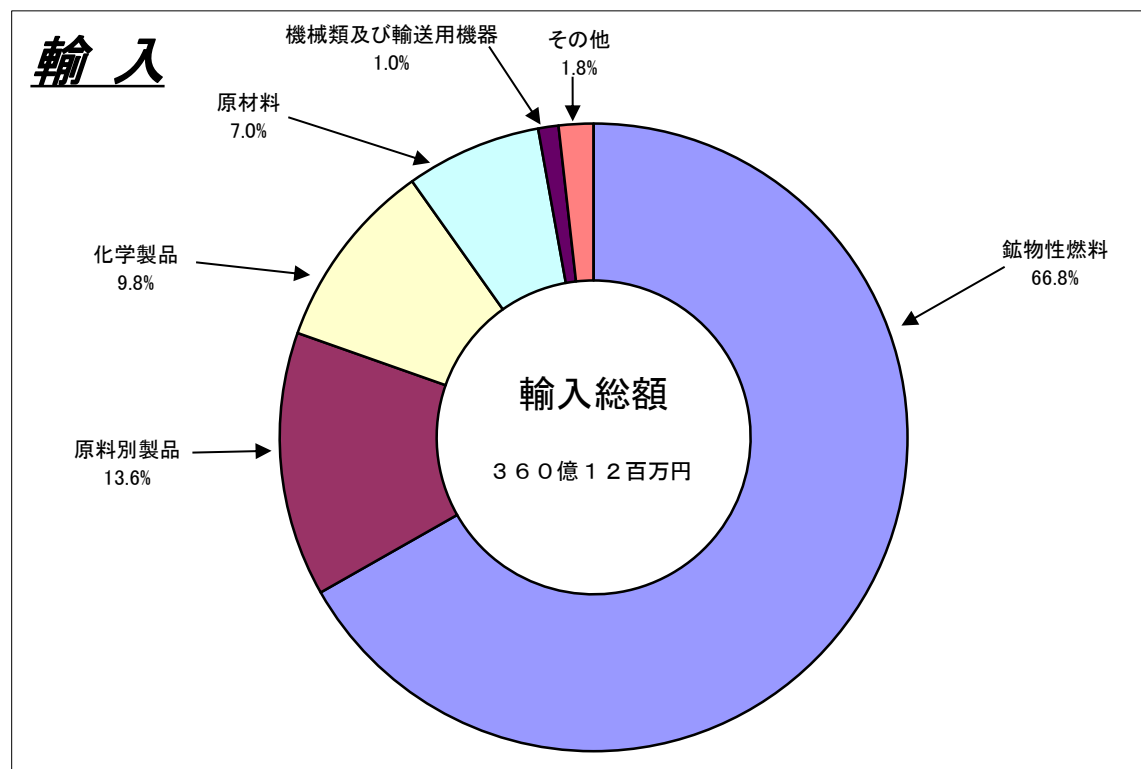
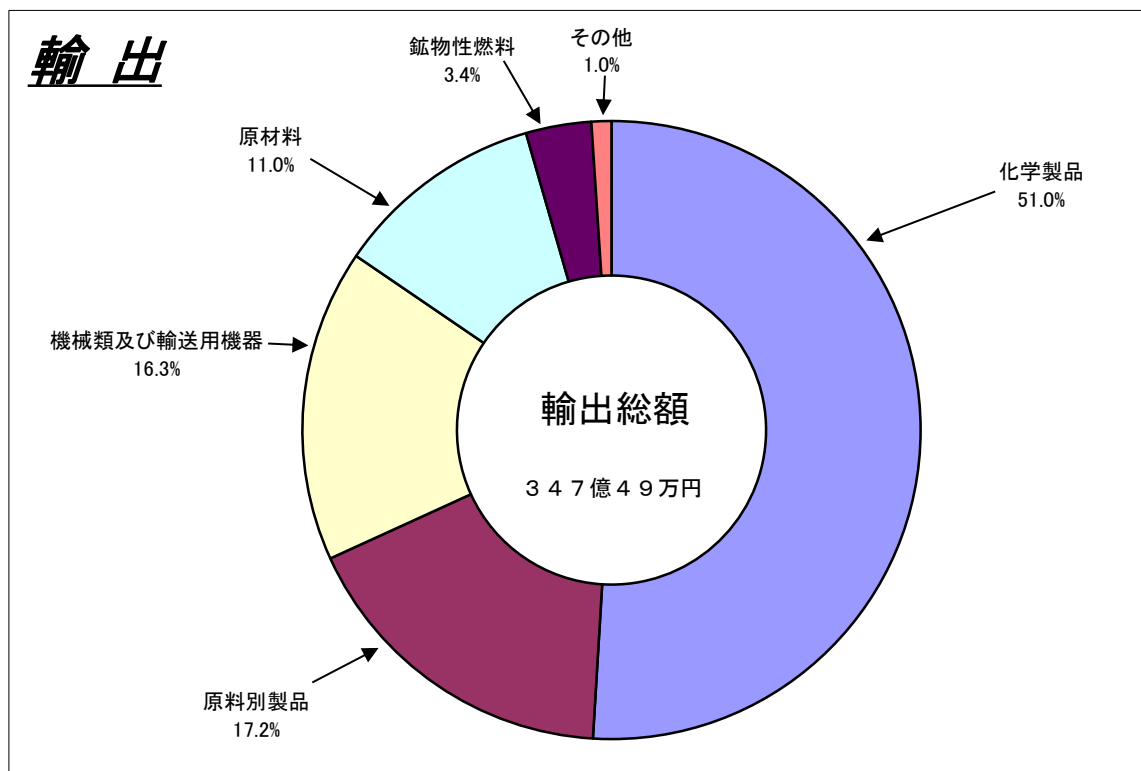
2. 徳山・下松港 主要輸入品

2019 年 5 月 分

品 名		当 年					前 年	
		数 量	単 位	前 年 同期比	価額 (千円)	前 年 同期比	構成比	価額 (千円)
総 額	当月				36,011,904	88.5%	100.0%	40,706,329
	累計				176,143,534	86.9%	100.0%	202,759,475
1. 原材料	当月				2,513,329	110.8%	7.0%	2,268,107
	累計				12,572,449	114.5%	7.1%	10,976,078
生ゴム	当月	4,997	MT	147.0%	47,112	156.0%	0.1%	30,207
	累計	20,246	MT	95.1%	190,990	97.7%	0.1%	195,506
塩	当月	113,584	MT	72.7%	520,728	91.1%	1.4%	571,582
	累計	843,343	MT	94.5%	3,897,146	120.8%	2.2%	3,226,280
鉄鋼くず	当月	2,651	MT	94.3%	446,503	95.7%	1.2%	466,403
	累計	12,569	MT	94.1%	1,989,594	84.2%	1.1%	2,362,465
非鉄金属鉱	当月	1,936	MT	75.9%	1,150,512	134.8%	3.2%	853,398
	累計	8,661	MT	103.9%	4,452,621	116.9%	2.5%	3,808,232
2. 鉱物性燃料	当月				24,047,118	84.3%	66.8%	28,519,401
	累計				116,509,356	82.5%	66.1%	141,268,542
石炭	当月	642,937	MT	91.0%	7,548,996	87.6%	21.0%	8,617,207
	累計	3,268,101	MT	91.0%	42,031,546	95.3%	23.9%	44,086,957
原油及び粗油	当月	0	KL	全減	0	全減	0.0%	552,329
	累計	0	KL	全減	0	全減	0.0%	2,403,190
石油製品	当月				15,391,768	79.5%	42.7%	19,349,865
	累計				68,849,230	78.1%	39.1%	88,149,905
液化石油ガス	当月	21,329	MT	全増	1,106,354	全増	3.1%	0
	累計	107,496	MT	97.0%	5,562,144	84.3%	3.2%	6,597,231
3. 化学製品	当月				3,526,354	78.9%	9.8%	4,470,697
	累計				15,904,457	93.4%	9.0%	17,029,330
有機化合物	当月				2,518,814	78.7%	7.0%	3,199,455
	累計				10,760,725	90.0%	6.1%	11,957,061
無機化合物	当月	5,632	MT	66.9%	837,091	74.7%	2.3%	1,120,906
	累計	27,793	MT	82.6%	3,918,255	93.5%	2.2%	4,189,668
4. 原料別製品	当月				4,905,797	115.2%	13.6%	4,257,204
	累計				25,015,004	93.6%	14.2%	26,712,977
鉄鋼	当月	22,813	MT	132.4%	3,421,512	109.6%	9.5%	3,121,334
	累計	142,516	MT	98.8%	19,025,360	89.6%	10.8%	21,237,122
非鉄金属	当月	292	MT	47.4%	273,852	67.1%	0.8%	408,402
	累計	1,706	MT	76.5%	1,443,086	70.4%	0.8%	2,048,398
5. 機械類及び輸送用機器	当月				376,191	55.6%	1.0%	677,201
	累計				1,472,966	48.9%	0.8%	3,012,979
6.その他	当月				643,115	125.2%	1.8%	513,719
	累計				4,669,302	124.2%	2.7%	3,759,569

3. 徳山・下松港 品別割合グラフ

2019年5月分

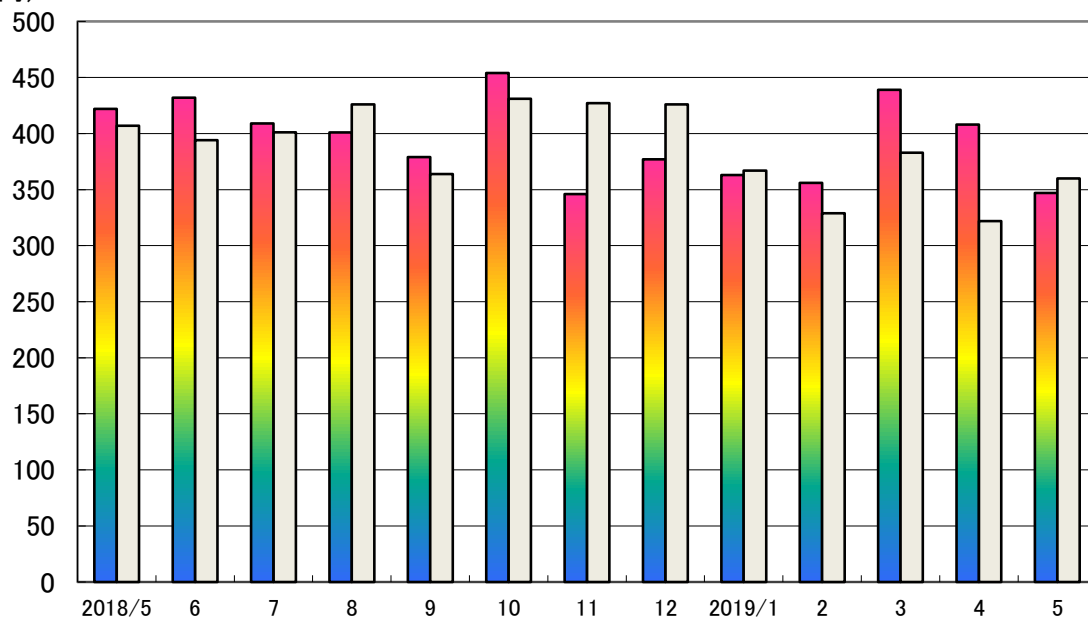


4. 徳山・下松港 貿易額推移グラフ

2019年5月分

輸出入別貿易額

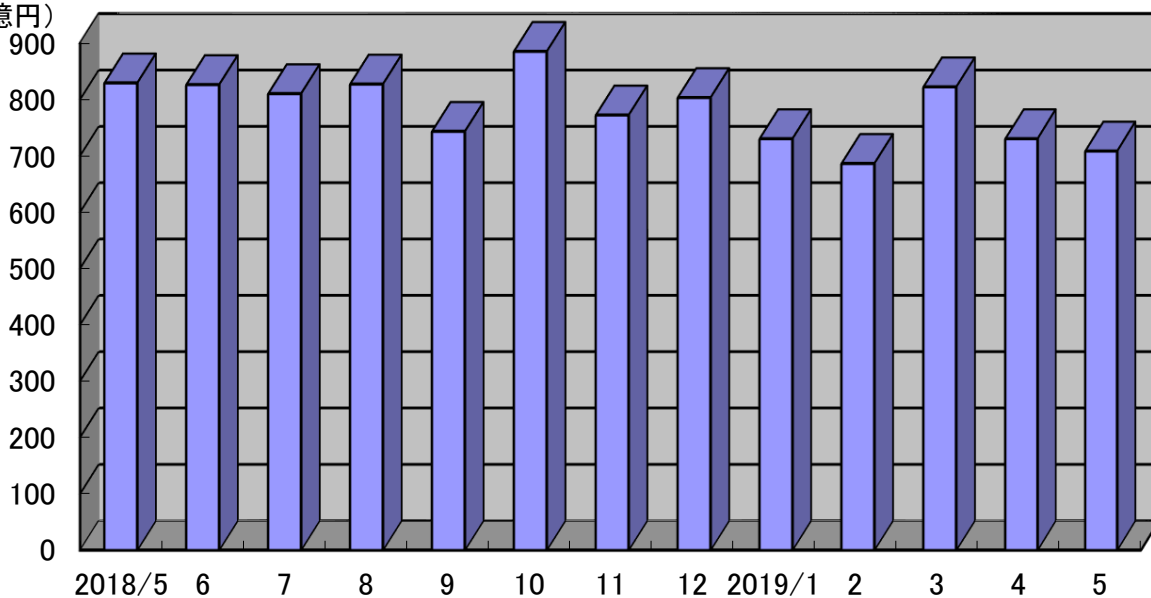
(億円)



(月)

貿易額の総計

(億円)



(月)

(億円)

月	2018/5	6	7	8	9	10	11	12	2019/1	2	3	4	5
輸出	422	432	409	401	379	454	346	377	363	356	439	408	347
輸入	407	394	401	426	364	431	427	426	367	329	383	322	360
合計	829	826	810	827	743	885	772	803	730	686	822	730	708

三田尻中関港貿易概況

2019年5月分(輸出確報値及び輸入9桁速報値)



徳山税関支署防府出張所

輸出は2か月ぶりのマイナス
輸入は3か月ぶりのプラス

1 貿易額

(単位:千円、%)

	当 月 価 額	前 年 同 月 比
輸 出	51,887,641	114.9
輸 入	8,395,385	128.5

2 主要品目

(1) 輸出

(単位:千円、%)

品 目	当 月 価 額	前年同月比
自 動 車	48,297,510	122.2
自動車の部分品	2,006,753	61.8
有機化合物	316,697	189.1

(2) 輸入

(単位:千円、%)

品 目	当 月 価 額	前年同月比
自動車の部分品	2,654,126	141.2
音響・映像機器 (含部分品)	848,389	118.0
有機化合物	801,326	80.1

3 主要地域別

(1) 輸出

(単位:千円、%)

国(地域)	当 月 価 額	前年同月比
ア メ リ カ	22,350,340	200.5
ド イ ツ	3,215,624	102.2
サウジアラビア	3,009,501	2195.1

(2) 輸入

(単位:千円、%)

国(地域)	当 月 価 額	前年同月比
中 国	2,468,407	119.9
タ イ	2,115,401	190.2
韓 国	1,015,083	90.0

4 外国貿易船入港隻数

(単位:隻、トン、%)

船 籍	隻 数	純 ト ン 数	前年同月比(隻数)
日 本 籍	3	55,309	100.0
外 国 籍	34	414,892	73.9
合 計	37	470,201	75.5

注 この内容を引用されるときは、徳山税関支署防府出張所発表による旨を付記してください。

密輸に関する情報は

フリーダイヤル シロイ クロイ
0120 - 461 - 961



この資料に関するお問い合わせは

徳山税関支署防府出張所
☎ (0835) 22 - 2385

平生港貿易概況

2019年5月分(輸出確報値及び輸入9桁速報値)



徳山税関支署平生出張所

輸出は4か月連続のマイナス
輸入は3か月連続のマイナス

1 貿易額

(単位:千円、%)

	当 月 価 額	前 年 同 月 比
輸 出	34,841	89.9
輸 入	59,844	68.1

2 主要品目

(1) 輸出

(単位:千円、%)

品 目	当 月 価 額	前年同月比
そ の 他 の 化 学 製 品	38,841	89.9
—	—	—

(2) 輸入

(単位:千円、%)

品 目	当 月 価 額	前年同月比
合 板	59,844	68.1
—	—	—

3 主要地域別

(1) 輸出

(単位:千円、%)

国(地域)	当 月 価 額	前年同月比
マレーシア	34,841	全 増
—	—	—
—	—	—

(2) 輸入

(単位:千円、%)

国(地域)	当 月 価 額	前年同月比
インドネシア	59,844	68.1
—	—	—
—	—	—

4 外国貿易船入港隻数

(単位:隻、トン、%)

船 籍	隻 数	純 ト ン 数	前年同月比(隻数)
日 本 籍	0	0	—
外 国 籍	1	3,728	100.0
合 計	1	3,728	100.0

注 この内容を引用されるときは、徳山税関支署平生出張所発表による旨を付記してください。

密輸に関する情報は

フリーダイヤル シロイ クロイ
0120 - 461 - 961



この資料に関するお問い合わせは

徳山税関支署平生出張所
☎ (0820) 56 - 3076