

# 徳山下松港 貿易概況

2019年4月分

(輸出確報値及び輸入9桁速報値)

2019年6月7日

徳山税関支署

輸出は8か月ぶりのプラス  
輸入は4か月連続のマイナス

## 1. 総額

輸 出	408億05百万円	(+ 2.6%)
輸 入	321億87百万円	(- 25.3%)
輸出入差引額	86億18百万円の出超	

(増減比は前年同月比、以下同じ。)

## 2. 輸出

輸出総額は、408億05百万円、伸び率+2.6%、金額にして10億31百万円の増加で、8か月ぶりのプラスとなった。これは、船舶類、一般機械などが増加したことが主な要因となっている。

品目別動向では、マーシャル向けの船舶類は30億18百万円の増加、アメリカ、タイ向けの一般機械は17億18百万円の増加となった。一方、アラブ首長国連邦、中国等向けのプラスチックは10億62百万円の減少となった。

《増加品目》船舶類	30億18百万円 ( 30億18百万円増、 全 増 )
一般機械	19億46百万円 ( 17億18百万円増、 +754.8%)

《減少品目》プラスチック	55億77百万円 ( 10億62百万円減、 - 16.0%)
--------------	--------------------------------

## 3. 輸入

輸入総額は、321億87百万円、伸び率-25.3%、金額にして109億14百万円の減少で、4か月連続のマイナスとなった。これは、石油製品、石炭、有機化合物などが減少したことが主な要因となっている。

品目別動向では、バーレーン、インド等からの石油製品は29億53百万円の減少、オーストラリアからの石炭は18億05百万円の減少、韓国、中国等からの有機化合物は17億75百万円の減少となった。

《増加品目》大幅な増加品目なし

《減少品目》石油製品	133億90百万円 ( 29億53百万円減、 - 18.1%)
石炭	60億53百万円 ( 18億05百万円減、 - 23.0%)
有機化合物	8億40百万円 ( 17億75百万円減、 - 67.9%)

注. この内容を引用されるときは、徳山税関支署発表による旨附記してください。

# 1. 徳山・下松港 主要輸出品

2019 年 4 月 分

品 名		当 年						前 年
		数 量	単 位	前 年 同期比	価額 (千円)	前 年 同期比	構成比	価額 (千円)
総 額	当月				40,805,318	102.6%	100.0%	39,774,223
	累計				156,675,319	91.8%	100.0%	170,651,899
1. 原材料	当月				3,926,750	120.3%	9.6%	3,263,627
	累計				16,295,319	108.7%	10.4%	14,992,951
合成ゴム	当月	15,011	MT	132.5%	3,830,677	123.9%	9.4%	3,092,703
	累計	63,379	MT	112.0%	15,903,991	108.8%	10.2%	14,615,907
人造繊維	当月	48	MT	480.0%	64,699	615.8%	0.2%	10,506
	累計	189	MT	77.5%	224,611	113.7%	0.1%	197,631
2. 鉱物性燃料	当月				911,462	126.6%	2.2%	719,804
	累計				3,293,093	111.6%	2.1%	2,951,969
石油及び同製品	当月				854,261	145.0%	2.1%	589,047
	累計				3,072,846	108.9%	2.0%	2,821,212
3. 化学製品	当月				18,301,405	91.9%	44.9%	19,912,096
	累計				80,424,336	84.3%	51.3%	95,416,782
有機化合物	当月				10,770,767	100.0%	26.4%	10,771,790
	累計				49,011,543	87.2%	31.3%	56,178,112
無機化合物	当月	19,301	MT	135.9%	1,632,097	80.8%	4.0%	2,020,510
	累計	53,723	MT	135.5%	7,570,552	83.1%	4.8%	9,107,121
プラスチック	当月	29,005	MT	101.1%	5,576,547	84.0%	13.7%	6,638,584
	累計	126,989	MT	108.6%	22,865,706	81.1%	14.6%	28,208,372
4. 原料別製品	当月				5,904,030	94.3%	14.5%	6,262,325
	累計				25,230,525	101.4%	16.1%	24,894,048
セメント	当月	132,550	MT	101.3%	416,536	98.8%	1.0%	421,752
	累計	442,525	MT	89.0%	1,441,425	97.4%	0.9%	1,479,384
鉄鋼	当月	30,057	MT	86.8%	5,295,693	99.7%	13.0%	5,309,963
	累計	129,189	MT	103.2%	22,659,587	103.9%	14.5%	21,816,642
金属製品	当月				44,781	14.5%	0.1%	308,829
	累計				160,876	20.5%	0.1%	783,862
5. 機械類及び輸送用機器	当月				11,167,246	121.3%	27.4%	9,208,298
	累計				29,367,101	95.2%	18.7%	30,840,815
一般機械	当月				1,945,916	854.8%	4.8%	227,637
	累計				2,003,357	296.3%	1.3%	676,123
電気機器	当月				39,055	48.6%	0.1%	80,358
	累計				121,128	15.9%	0.1%	759,724
自動車の部分品	当月	0	KG	全減	0	全減	0.0%	218
	累計	3,668	KG	76.2%	2,927	73.4%	0.0%	3,989
船舶類	当月				3,017,517	全増	7.4%	0
	累計				12,458,276	全増	8.0%	0
6. その他	当月				594,425	145.7%	1.5%	408,073
	累計				2,064,945	132.8%	1.3%	1,555,334

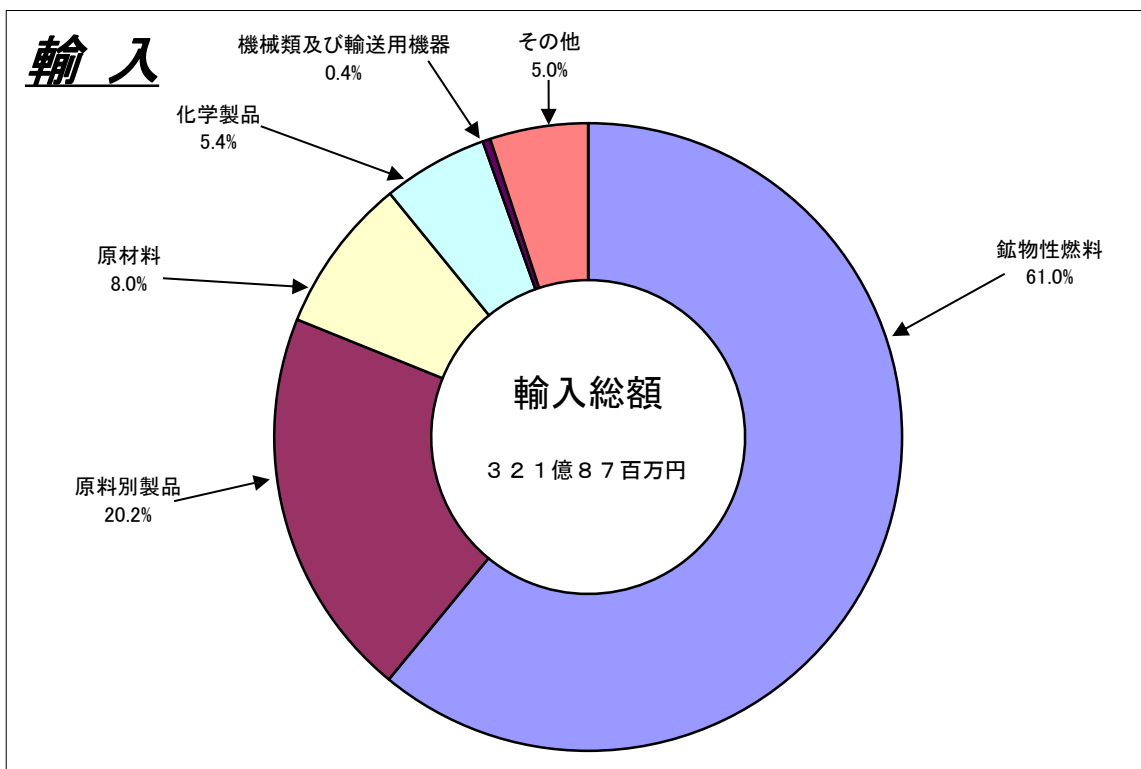
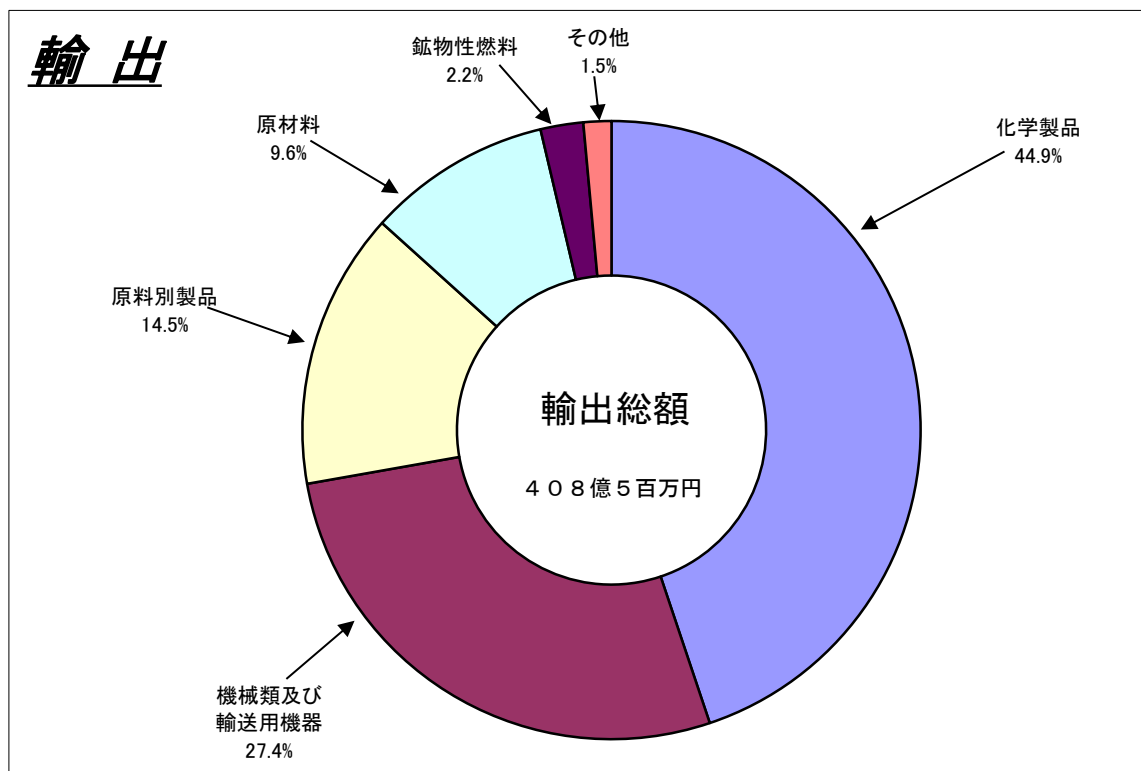
## 2. 徳山・下松港 主要輸入品

2019 年 4 月 分

品 名		当 年					前 年	
		数 量	単 位	前 年 同期比	価額 (千円)	前 年 同期比	構成比	価額 (千円)
総 額	当月				32,187,113	74.7%	100.0%	43,101,016
	累計				140,149,396	86.5%	100.0%	162,053,146
1. 原材料	当月				2,580,187	99.4%	8.0%	2,596,479
	累計				10,048,817	115.4%	7.2%	8,707,971
生ゴム	当月	4,126	MT	54.1%	39,392	55.1%	0.1%	71,496
	累計	15,249	MT	85.3%	143,878	87.0%	0.1%	165,299
塩	当月	154,958	MT	66.4%	725,072	86.1%	2.3%	842,405
	累計	729,759	MT	99.1%	3,366,142	126.8%	2.4%	2,654,698
鉄鋼くず	当月	2,948	MT	109.1%	514,651	97.6%	1.6%	527,357
	累計	9,918	MT	94.0%	1,543,091	81.4%	1.1%	1,896,062
非鉄金属鉱	当月	2,068	MT	180.9%	781,415	79.8%	2.4%	979,221
	累計	6,725	MT	116.2%	3,302,109	111.8%	2.4%	2,954,834
2. 鉱物性燃料	当月				19,618,152	73.7%	61.0%	26,616,255
	累計				92,462,238	82.0%	66.0%	112,749,141
石炭	当月	461,559	MT	73.5%	6,053,391	77.0%	18.8%	7,858,031
	累計	2,625,164	MT	91.1%	34,482,550	97.2%	24.6%	35,469,750
原油及び粗油	当月	0	KL	全減	0	全減	0.0%	604,795
	累計	0	KL	全減	0	全減	0.0%	1,850,861
石油製品	当月				13,389,637	81.9%	41.6%	16,342,496
	累計				53,457,462	77.7%	38.1%	68,800,040
液化石油ガス	当月	2,996	MT	8.9%	175,124	9.8%	0.5%	1,779,674
	累計	86,167	MT	77.7%	4,455,790	67.5%	3.2%	6,597,231
3. 化学製品	当月				1,744,284	45.9%	5.4%	3,801,865
	累計				12,366,872	98.5%	8.8%	12,558,633
有機化合物	当月				840,373	32.1%	2.6%	2,614,918
	累計				8,230,680	94.0%	5.9%	8,757,606
無機化合物	当月	5,902	MT	63.8%	749,321	69.7%	2.3%	1,074,562
	累計	22,161	MT	87.8%	3,081,164	100.4%	2.2%	3,068,762
4. 原料別製品	当月				6,488,797	81.4%	20.2%	7,971,583
	累計				20,148,507	89.7%	14.4%	22,455,773
鉄鋼	当月	44,806	MT	83.7%	5,533,408	81.9%	17.2%	6,756,087
	累計	119,752	MT	94.3%	15,643,148	86.4%	11.2%	18,115,788
非鉄金属	当月	336	MT	215.4%	311,835	132.6%	1.0%	235,100
	累計	1,414	MT	87.7%	1,169,234	71.3%	0.8%	1,639,996
5. 機械類及び輸送用機器	当月				130,390	25.1%	0.4%	520,161
	累計				1,096,775	47.0%	0.8%	2,335,778
6.その他	当月				1,625,303	101.9%	5.0%	1,594,673
	累計				4,026,187	124.0%	2.9%	3,245,850

### 3. 徳山・下松港 品別割合グラフ

2019年4月分

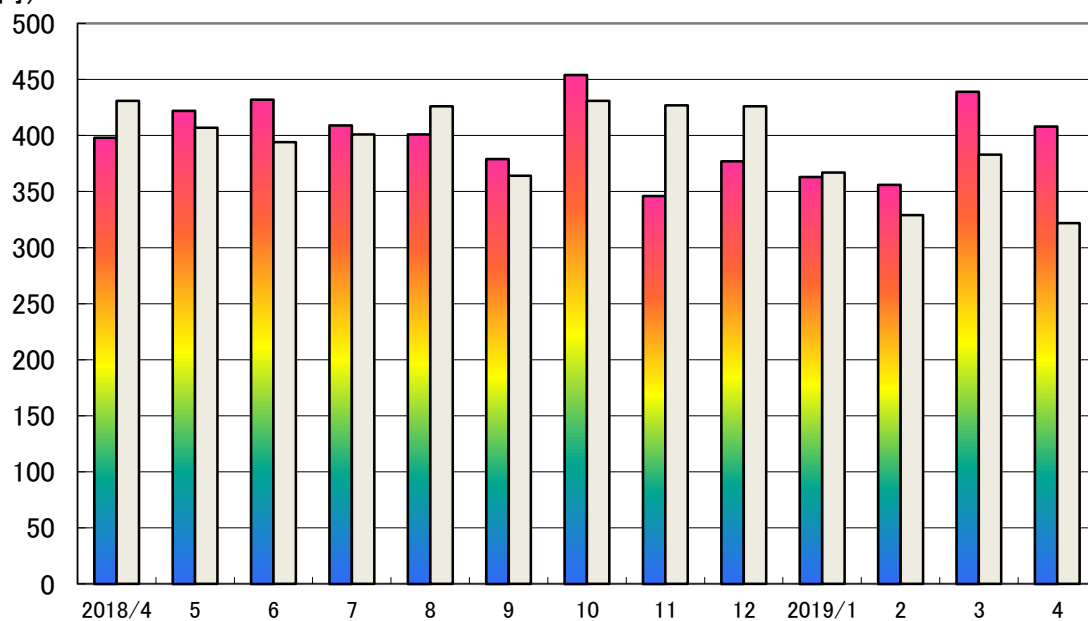


## 4. 徳山・下松港 貿易額推移グラフ

2019年4月分

輸出入別貿易額

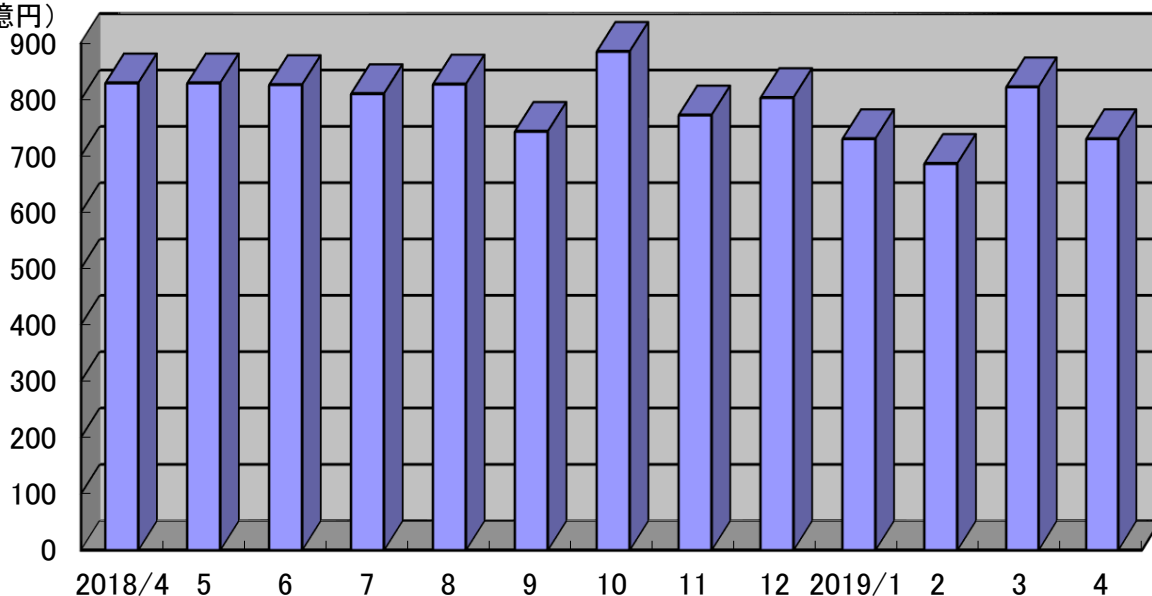
(億円)



(月)

貿易額の総計

(億円)



(月)

(億円)

月	2018/4	5	6	7	8	9	10	11	12	2019/1	2	3	4
輸出	398	422	432	409	401	379	454	346	377	363	356	439	408
輸入	431	407	394	401	426	364	431	427	426	367	329	383	322
合計	829	829	826	810	827	743	885	772	803	730	686	822	730

# 三田尻中関港貿易概況

## 2019年4月分(輸出確報値及び輸入9桁速報値)



徳山税関支署防府出張所

輸出は2か月ぶりのプラス  
輸入は2か月連続のマイナス

### 1 貿易額

(単位:千円、%)

	当 月 価 額	前 年 同 月 比
輸 出	64,022,504	118.6
輸 入	8,018,546	121.5

### 2 主要品目

#### (1) 輸出

(単位:千円、%)

品 目	当 月 価 額	前年同月比
自 動 車	59,326,808	125.8
自動車の部分品	2,330,017	55.7
有機化合物	400,283	251.1

#### (2) 輸入

(単位:千円、%)

品 目	当 月 価 額	前年同月比
自動車の部分品	2,658,030	120.1
音響・映像機器 (含部分品)	896,261	114.2
通 信 機	830,069	全 増

### 3 主要地域別

#### (1) 輸出

(単位:千円、%)

国(地域)	当 月 価 額	前年同月比
ア メ リ カ	24,530,715	167.1
ド イ ツ	6,036,779	191.8
カ ナ ダ	3,496,207	167.6

#### (2) 輸入

(単位:千円、%)

国(地域)	当 月 価 額	前年同月比
タ イ	2,492,263	214.8
中 国	2,107,491	140.8
韓 国	1,061,274	116.8

### 4 外国貿易船入港隻数

(単位:隻、トン、%)

船 籍	隻 数	純 ト ン 数	前年同月比(隻数)
日 本 籍	1	11,719	33.3
外 国 籍	41	465,227	85.4
合 計	42	476,946	82.4

注 この内容を引用されるときは、徳山税関支署防府出張所発表による旨を付記してください。

密輸に関する情報は

フリーダイヤル シロイ クロイ

0120 - 461 - 961



この資料に関するお問い合わせは

徳山税関支署防府出張所

☎ (0835) 22 - 2385

# 平生港貿易概況

## 2019年4月分(輸出確報値及び輸入9桁速報値)



徳山税関支署平生出張所

輸出は3か月連続のマイナス  
輸入は2か月連続のマイナス

### 1 貿易額

(単位:千円、%)

	当 月 価 額	前 年 同 月 比
輸 出	99,965	87.0
輸 入	128,107	50.2

### 2 主要品目

#### (1) 輸出

(単位:千円、%)

品 目	当 月 価 額	前年同月比
そ の 他 の 化 学 製 品	99,965	87.0
—	—	—

#### (2) 輸入

(単位:千円、%)

品 目	当 月 価 額	前年同月比
合 板	128,107	50.2
—	—	—

### 3 主要地域別

#### (1) 輸出

(単位:千円、%)

国(地域)	当 月 価 額	前年同月比
ア メ リ カ	41,346	全 増
タ イ	30,389	38.1
韓 国	28,230	80.0

#### (2) 輸入

(単位:千円、%)

国(地域)	当 月 価 額	前年同月比
インドネシア	128,107	50.2
—	—	—
—	—	—

### 4 外国貿易船入港隻数

(単位:隻、トン、%)

船 籍	隻 数	純 ト ン 数	前年同月比(隻数)
日 本 籍	0	0	—
外 国 籍	2	4,668	100.0
合 計	2	4,668	100.0

注 この内容を引用されるときは、徳山税関支署平生出張所発表による旨を付記してください。

密輸に関する情報は

フリーダイヤル シロイ クロイ  
0120 - 461 - 961



この資料に関するお問い合わせは

徳山税関支署平生出張所  
☎ (0820) 56 - 3076