

徳山下松港 貿易概況

2019年1月分

(輸出確報値及び輸入9桁速報値)

2019年3月11日

徳山税関支署

輸出は5か月連続のマイナス
輸入は10か月ぶりのマイナス

1. 総額

輸 出	362億85百万円	(－ 22.9%)
輸 入	367億33百万円	(－ 11.2%)
輸出入差引額	4億48百万円	の入超

(増減比は前年同月比、以下同じ。)

2. 輸出

輸出総額は、362億85百万円、伸び率－22.9%、金額にして108億00百万円の減少で、5か月連続のマイナスとなった。これは、船舶類などが増加したものの、有機化合物、プラスチックなどが減少したことが主な要因となっている。

品目別動向では、キプロス、パナマ等向けの船舶類は68億50百万円の増加となった。一方、中国、韓国等向けの有機化合物42億04百万円の減少、中国、インド等向けのプラスチックは17億95百万円の減少となった。

《増加品目》船舶類	68億50百万円	(68億50百万円増、	全 増)
《減少品目》有機化合物	119億93百万円	(42億04百万円減、	－ 26.0%)
プラスチック	52億21百万円	(17億95百万円減、	－ 25.6%)

3. 輸入

輸入総額は、367億33百万円、伸び率－11.2%、金額にして46億33百万円の減少で、10か月ぶりのマイナスとなった。これは、液化石油ガスなどが増加したものの、石油製品、鉄鋼、石炭などが減少したことが主な要因となっている。

品目別動向では、アメリカ、アラブ首長国連邦からの液化石油ガスは17億88百万円の増加となった。一方、スペイン、インド等からの石油製品は39億01百万円の減少、南アフリカ、インド等からの鉄鋼は38億33百万円の減少、インドネシア、アメリカ等からの石炭は10億00百万円の減少となった。

《増加品目》液化石油ガス	22億36百万円	(17億88百万円増、	+399.3%)
《減少品目》石油製品	149億25百万円	(39億01百万円減、	－ 20.7%)
鉄鋼	24億03百万円	(38億33百万円減、	－ 61.5%)
石炭	90億39百万円	(10億00百万円減、	－ 10.0%)

注. この内容を引用されるときは、徳山税関支署発表による旨附記してください。

1. 徳山・下松港 主要輸出品

2019 年 1 月 分

品 名		当 年						前 年
		数 量	単 位	前 年 同期比	価額 (千円)	前 年 同期比	構成比	価額 (千円)
総 額	当月				36,284,685	77.1%	100.0%	47,084,203
	累計				36,284,685	77.1%	100.0%	47,084,203
1. 原材料	当月				3,675,760	97.6%	10.1%	3,767,492
	累計				3,675,760	97.6%	10.1%	3,767,492
合成ゴム	当月	13,462	MT	95.5%	3,580,543	96.4%	9.9%	3,714,551
	累計	13,462	MT	95.5%	3,580,543	96.4%	9.9%	3,714,551
人造繊維	当月	72	MT	138.5%	88,508	188.6%	0.2%	46,917
	累計	72	MT	138.5%	88,508	188.6%	0.2%	46,917
2. 鉱物性燃料	当月				622,908	89.6%	1.7%	695,188
	累計				622,908	89.6%	1.7%	695,188
石油及び同製品	当月				571,342	82.2%	1.6%	695,188
	累計				571,342	82.2%	1.6%	695,188
3. 化学製品	当月				19,177,696	73.7%	52.9%	26,036,538
	累計				19,177,696	73.7%	52.9%	26,036,538
有機化合物	当月				11,992,898	74.0%	33.1%	16,196,403
	累計				11,992,898	74.0%	33.1%	16,196,403
無機化合物	当月	12,132	MT	304.4%	1,792,286	74.2%	4.9%	2,415,855
	累計	12,132	MT	304.4%	1,792,286	74.2%	4.9%	2,415,855
プラスチック	当月	32,099	MT	118.8%	5,220,824	74.4%	14.4%	7,016,043
	累計	32,099	MT	118.8%	5,220,824	74.4%	14.4%	7,016,043
4. 原料別製品	当月				5,519,941	86.7%	15.2%	6,368,335
	累計				5,519,941	86.7%	15.2%	6,368,335
セメント	当月	81,430	MT	78.9%	252,648	80.8%	0.7%	312,660
	累計	81,430	MT	78.9%	252,648	80.8%	0.7%	312,660
鉄鋼	当月	29,605	MT	94.9%	5,020,589	87.8%	13.8%	5,720,340
	累計	29,605	MT	94.9%	5,020,589	87.8%	13.8%	5,720,340
金属製品	当月				13,987	11.7%	0.0%	119,532
	累計				13,987	11.7%	0.0%	119,532
5. 機械類及び輸送用機器	当月				6,960,755	71.1%	19.2%	9,784,095
	累計				6,960,755	71.1%	19.2%	9,784,095
一般機械	当月				10,722	6.1%	0.0%	176,390
	累計				10,722	6.1%	0.0%	176,390
電気機器	当月				6,103	4.4%	0.0%	137,678
	累計				6,103	4.4%	0.0%	137,678
自動車の部分品	当月	1,682	KG	全増	211	全増	0.0%	0
	累計	1,682	KG	全増	211	全増	0.0%	0
船舶類	当月				6,849,744	全増	18.9%	0
	累計				6,849,744	全増	18.9%	0
6. その他	当月				327,625	75.7%	0.9%	432,555
	累計				327,625	75.7%	0.9%	432,555

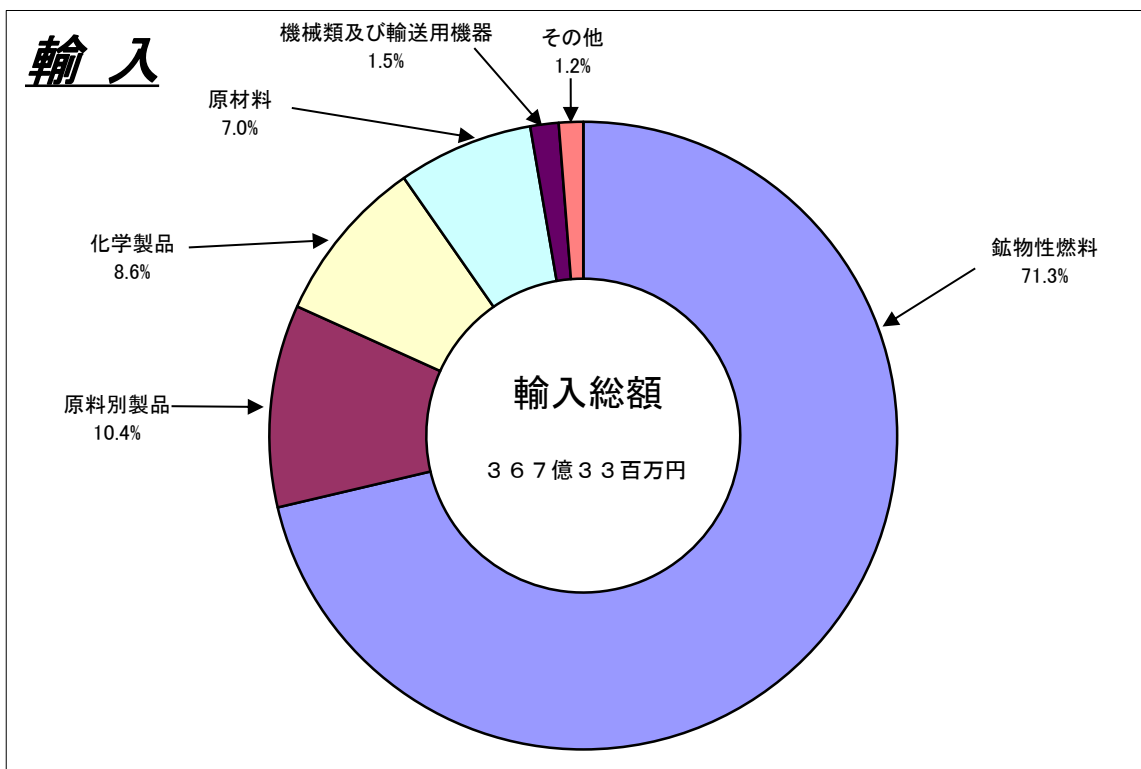
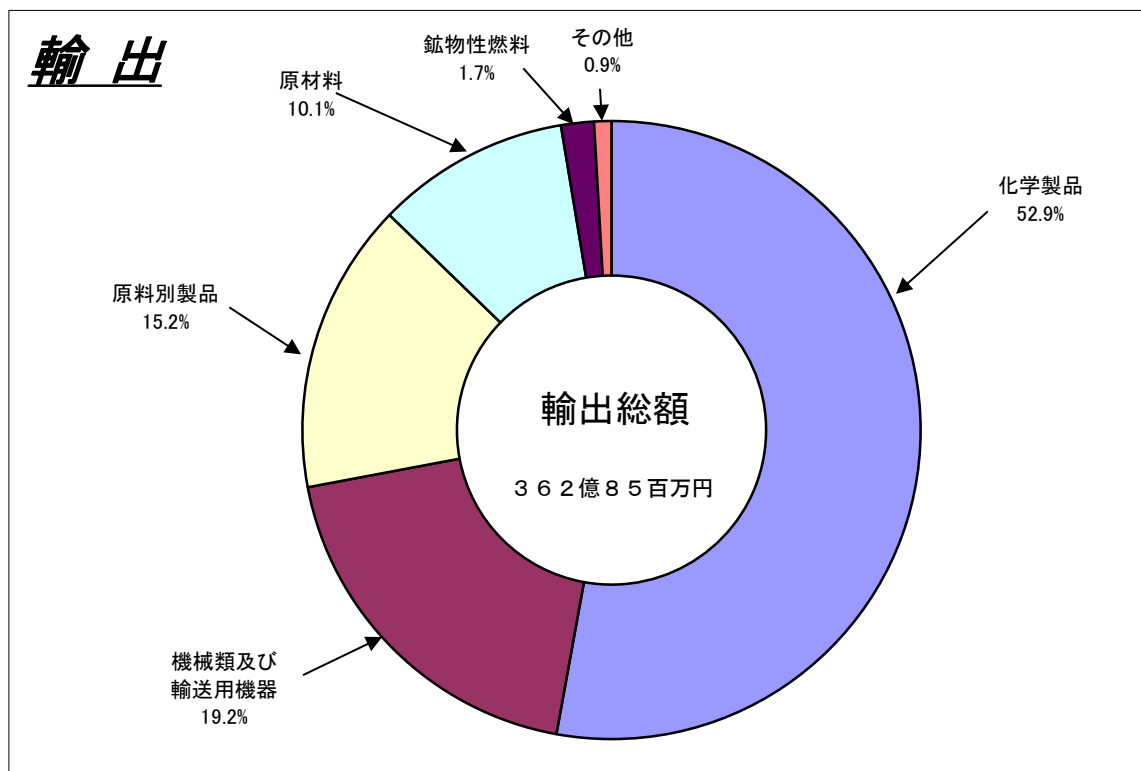
2. 徳山・下松港 主要輸入品

2019 年 1 月 分

品 名		当 年						前 年
		数 量	単 位	前 年 同期比	価額 (千円)	前 年 同期比	構成比	価額 (千円)
総 額	当月				36,733,357	88.8%	100.0%	41,366,355
	累計				36,733,357	88.8%	100.0%	41,366,355
1. 原材料	当月				2,560,999	167.0%	7.0%	1,533,192
	累計				2,560,999	167.0%	7.0%	1,533,192
	生ゴム	当月	4,430	MT	101.8%	41,098	101.2%	40,628
		累計	4,430	MT	101.8%	41,098	101.2%	40,628
	塩	当月	189,493	MT	156.1%	862,051	191.5%	450,080
		累計	189,493	MT	156.1%	862,051	191.5%	450,080
	鉄鋼くず	当月	2,060	MT	101.7%	290,145	73.5%	394,812
		累計	2,060	MT	101.7%	290,145	73.5%	394,812
	非鉄金属鉱	当月	1,672	MT	90.3%	1,005,272	223.5%	449,739
		累計	1,672	MT	90.3%	1,005,272	223.5%	449,739
	2. 鉱物性燃料	当月			26,199,813	89.4%	71.3%	29,312,550
		累計			26,199,813	89.4%	71.3%	29,312,550
	石炭	当月	662,754	MT	79.5%	9,039,125	90.0%	10,039,430
		累計	662,754	MT	79.5%	9,039,125	90.0%	10,039,430
	原油及び粗油	当月	0	KL	—	0	—	0
		累計	0	KL	—	0	—	0
	石油製品	当月			14,924,749	79.3%	40.6%	18,825,306
		累計			14,924,749	79.3%	40.6%	18,825,306
	液化石油ガス	当月	42,968	MT	603.1%	2,235,939	499.3%	447,814
		累計	42,968	MT	603.1%	2,235,939	499.3%	447,814
3. 化学製品	当月				3,148,340	138.6%	8.6%	2,271,759
	累計				3,148,340	138.6%	8.6%	2,271,759
	有機化合物	当月			1,964,689	179.1%	5.3%	1,097,252
		累計			1,964,689	179.1%	5.3%	1,097,252
	無機化合物	当月	5,446	MT	82.8%	854,348	93.1%	917,652
		累計	5,446	MT	82.8%	854,348	93.1%	917,652
4. 原料別製品	当月				3,830,292	54.2%	10.4%	7,068,311
	累計				3,830,292	54.2%	10.4%	7,068,311
	鉄鋼	当月	15,463	MT	38.4%	2,402,869	38.5%	6,236,322
		累計	15,463	MT	38.4%	2,402,869	38.5%	6,236,322
	非鉄金属	当月	416	MT	87.4%	325,789	77.6%	419,680
		累計	416	MT	87.4%	325,789	77.6%	419,680
5. 機械類及び輸送用機器	当月				534,882	95.6%	1.5%	559,788
	累計				534,882	95.6%	1.5%	559,788
6.その他	当月				459,031	73.9%	1.2%	620,755
	累計				459,031	73.9%	1.2%	620,755

3. 徳山・下松港 品別割合グラフ

2019年1月分

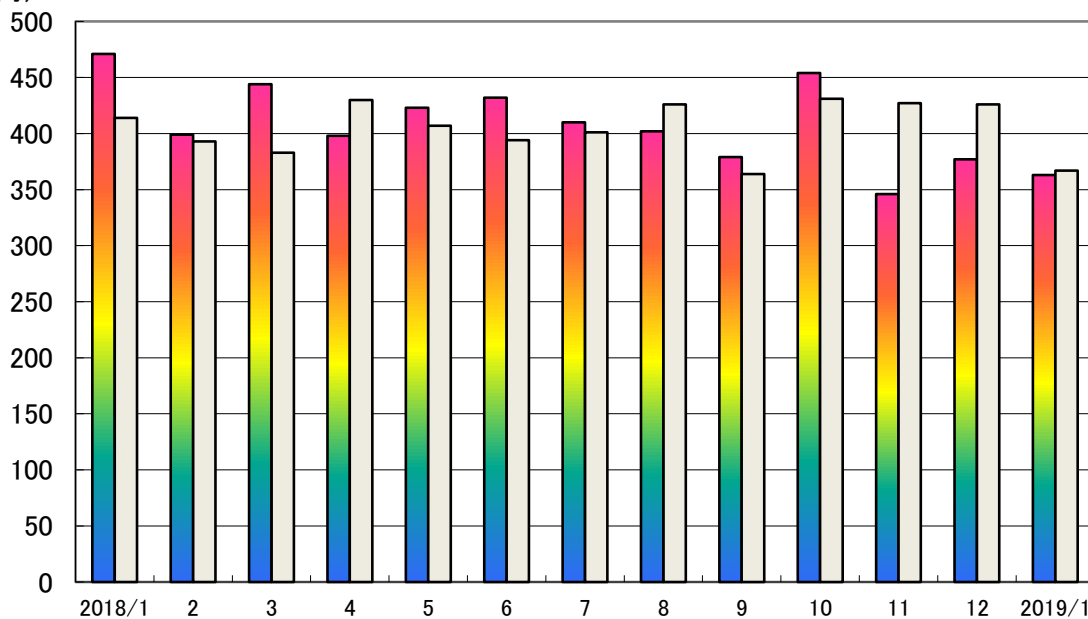


4. 徳山・下松港 貿易額推移グラフ

2019年1月分

輸出入別貿易額

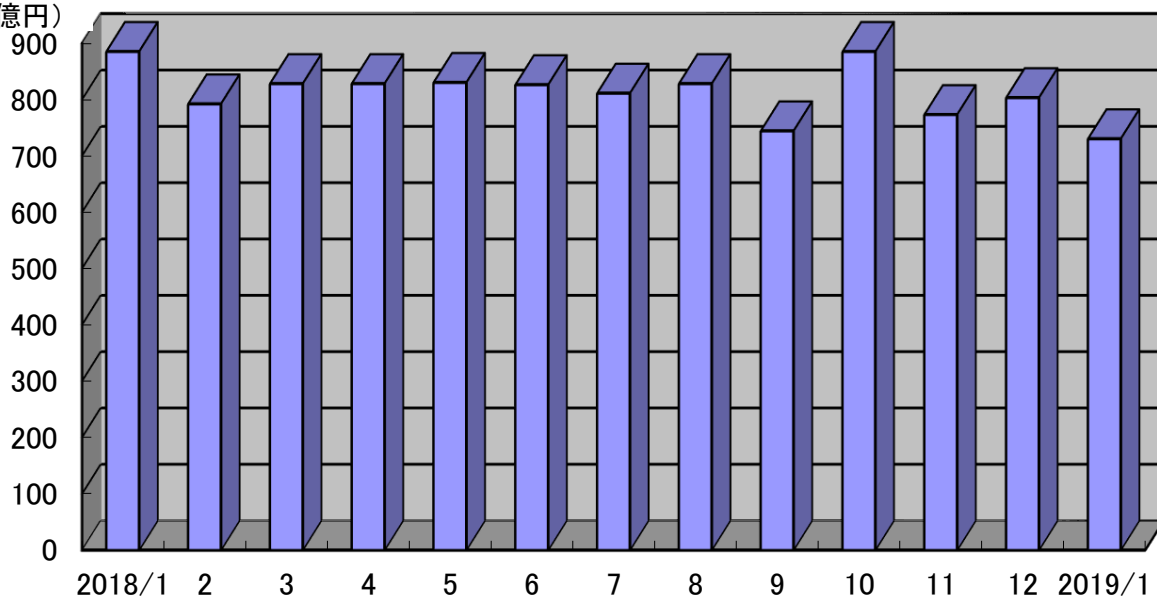
(億円)



(月)

貿易額の総計

(億円)



(月)

(億円)

月	2018/1	2	3	4	5	6	7	8	9	10	11	12	2019/1
輸出	471	399	444	398	423	432	410	402	379	454	346	377	363
輸入	414	393	383	430	407	394	401	426	364	431	427	426	367
合計	885	792	828	828	830	826	811	828	744	885	773	803	730

三田尻中関港貿易概況

2019年1月分(輸出確報値及び輸入9桁速報値)



徳山税関支署防府出張所

輸出は6か月ぶりのマイナス
輸入は3か月ぶりのプラス

1 貿易額

(単位:千円、%)

	当 月 価 額	前 年 同 月 比
輸 出	58,031,865	123.8
輸 入	8,147,099	132.2

2 主要品目

(1) 輸出

(単位:千円、%)

品 目	当 月 価 額	前年同月比
自 動 車	53,624,968	131.4
自動車の部分品	2,463,054	64.1
有機化合物	375,767	全 増

(2) 輸入

(単位:千円、%)

品 目	当 月 価 額	前年同月比
自動車の部分品	2,929,290	135.9
音響・映像機器 (含部分品)	986,742	138.2
鉄鋼フラット ロール製品	450,756	226.4

3 主要地域別

(1) 輸出

(単位:千円、%)

国(地域)	当 月 価 額	前年同月比
ア メ リ カ	20,206,680	386.7
ド イ ツ	6,918,650	176.0
カ ナ ダ	4,905,720	162.6

(2) 輸入

(単位:千円、%)

国(地域)	当 月 価 額	前年同月比
中 国	3,146,121	184.3
タ イ	1,315,254	151.2
韓 国	1,309,806	136.9

4 外国貿易船入港隻数

(単位:隻、トン、%)

船 籍	隻 数	純 ト ン 数	前年同月比(隻数)
日 本 籍	4	69,155	400.0
外 国 籍	38	415,738	82.6
合 計	42	484,893	89.4

注 この内容を引用されるときは、徳山税関支署防府出張所発表による旨を付記してください。

密輸に関する情報は

フリーダイヤル シロイ クロイ

0120 - 461 - 961



この資料に関するお問い合わせは

徳山税関支署防府出張所

☎ (0835) 22 - 2385

平生港貿易概況

2019年1月分(輸出確報値及び輸入9桁速報値)



徳山税関支署平生出張所

輸出は2か月ぶりのプラス
輸入は2か月連続のプラス

1 貿易額

(単位:千円、%)

	当 月 価 額	前 年 同 月 比
輸 出	117,037	527.4
輸 入	262,511	77.2

2 主要品目

(1) 輸出

(単位:千円、%)

品 目	当 月 価 額	前年同月比
そ の 他 の 化 学 製 品	117,037	527.4
—	—	—

(2) 輸入

(単位:千円、%)

品 目	当 月 価 額	前年同月比
合 板	262,511	77.2
—	—	—

3 主要地域別

(1) 輸出

(単位:千円、%)

国(地域)	当 月 価 額	前年同月比
タ イ	117,037	2088.8
—	—	—
—	—	—

(2) 輸入

(単位:千円、%)

国(地域)	当 月 価 額	前年同月比
インドネシア	262,511	138.7
—	—	—
—	—	—

4 外国貿易船入港隻数

(単位:隻、トン、%)

船 籍	隻 数	純 ト ン 数	前年同月比(隻数)
日 本 籍	0	0	—
外 国 籍	2	6,870	50.0
合 計	2	6,870	50.0

注 この内容を引用されるときは、徳山税関支署平生出張所発表による旨を付記してください。

密輸に関する情報は

フリーダイヤル シロイ クロイ
0120 - 461 - 961



この資料に関するお問い合わせは

徳山税関支署平生出張所
☎ (0820) 56 - 3076