

徳山下松港 貿易概況

2019年12月分

(輸出確報値及び輸入9桁速報値)

2020年2月10日

徳山税関支署

輸出は8か月連続のマイナス

輸入は12か月連続のマイナス

1. 総額

輸 出	301億26百万円	(- 20.1%)
輸 入	374億19百万円	(- 12.1%)
輸出入差引額	72億93百万円の入超	

(増減比は前年同月比、以下同じ。)

2. 輸出

輸出総額は、301億26百万円、伸び率-20.1%、金額にして75億69百万円の減少で、8か月連続のマイナスとなった。これは、有機化合物、一般機械などが減少したことが主な要因となっている。

品目別動向では、中国、ベトナム等向けの有機化合物は19億83百万円の減少、中国向けの一般機械は17億34百万円の減少となった。

《増加品目》大幅な増加品目なし

《減少品目》有機化合物	121億52百万円 (19億83百万円減、 - 14.0%)
一般機械	31百万円 (17億34百万円減、 - 98.3%)

3. 輸入

輸入総額は、374億19百万円、伸び率-12.1%、金額にして51億55百万円の減少で、12か月連続のマイナスとなった。これは、石炭などが減少したことが主な要因となっている。

品目別動向では、オーストラリア、インドネシアからの石炭は41億83百万円の減少となった。

《増加品目》大幅な増加品目なし

《減少品目》石炭	80億78百万円 (41億83百万円減、 - 34.1%)
----------	--------------------------------

注. この内容を引用されるときは、徳山税関支署発表による旨附記してください。

1. 徳山・下松港 主要輸出品

2019 年 12 月 分

品 名		当 年						前 年
		数 量	単 位	前 年 同期比	価額 (千円)	前 年 同期比	構成比	価額 (千円)
総 額	当月				30,126,209	79.9%	100.0%	37,695,488
	累計				419,507,639	85.2%	100.0%	492,574,140
1. 原材料	当月				3,742,563	93.8%	12.4%	3,988,757
	累計				43,651,491	102.4%	10.4%	42,636,181
合成ゴム	当月	16,112	MT	135.3%	3,640,092	96.5%	12.1%	3,770,474
	累計	173,954	MT	118.8%	42,520,455	102.5%	10.1%	41,467,041
人造繊維	当月	76	MT	211.1%	91,937	177.8%	0.3%	51,704
	累計	485	MT	97.6%	617,318	136.6%	0.1%	452,064
2. 鉱物性燃料	当月				902,595	79.7%	3.0%	1,132,522
	累計				9,706,885	96.9%	2.3%	10,021,015
石油及び同製品	当月				902,595	79.7%	3.0%	1,132,522
	累計				9,211,646	94.9%	2.2%	9,702,506
3. 化学製品	当月				20,014,857	95.1%	66.4%	21,052,336
	累計				219,078,144	83.4%	52.2%	262,692,918
有機化合物	当月				12,151,673	86.0%	40.3%	14,135,050
	累計				135,588,345	84.7%	32.3%	160,012,921
無機化合物	当月	23,482	MT	838.0%	1,872,856	103.1%	6.2%	1,815,698
	累計	133,941	MT	107.4%	20,233,761	86.5%	4.8%	23,385,636
プラスチック	当月	34,758	MT	116.8%	5,794,158	120.7%	19.2%	4,801,437
	累計	354,943	MT	107.3%	60,705,270	83.2%	14.5%	72,936,727
4. 原料別製品	当月				4,898,908	86.6%	16.3%	5,660,181
	累計				70,052,181	101.4%	16.7%	69,078,368
セメント	当月	91,420	MT	174.8%	311,419	180.0%	1.0%	173,053
	累計	1,305,081	MT	91.8%	4,522,514	102.0%	1.1%	4,432,796
鉄鋼	当月	23,036	MT	94.7%	4,439,162	86.6%	14.7%	5,125,723
	累計	340,497	MT	108.9%	62,762,993	103.6%	15.0%	60,569,458
金属製品	当月				76,545	140.8%	0.3%	54,370
	累計				858,734	59.9%	0.2%	1,433,908
5. 機械類及び輸送用機器	当月				73,390	1.4%	0.2%	5,431,749
	累計				71,457,731	69.4%	17.0%	102,974,324
一般機械	当月				30,677	1.7%	0.1%	1,764,949
	累計				3,193,824	116.5%	0.8%	2,741,721
電気機器	当月				27,383	50.3%	0.1%	54,428
	累計				551,158	44.9%	0.1%	1,226,175
自動車の部分品	当月	0	KG	—	0	—	0.0%	0
	累計	4,528	KG	41.7%	3,263	34.8%	0.0%	9,369
船舶類	当月				0	—	0.0%	0
	累計				26,842,450	196.3%	6.4%	13,677,438
6. その他	当月				493,896	114.9%	1.6%	429,943
	累計				5,561,207	107.5%	1.3%	5,171,334

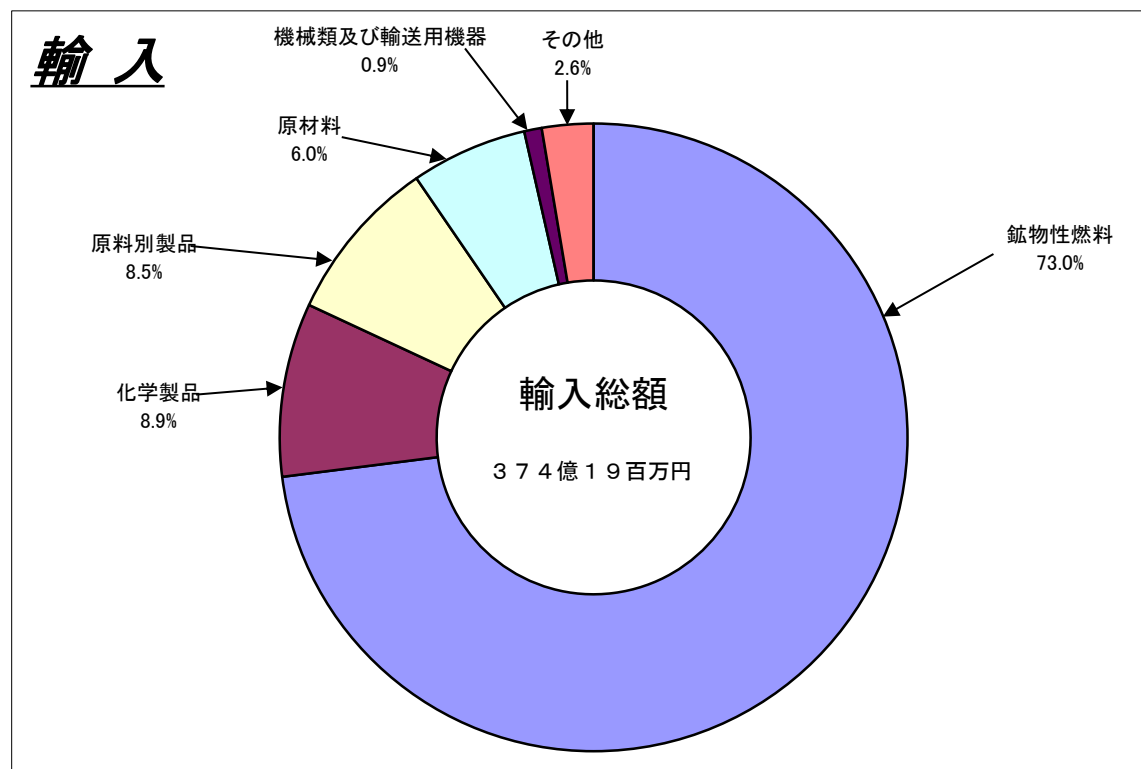
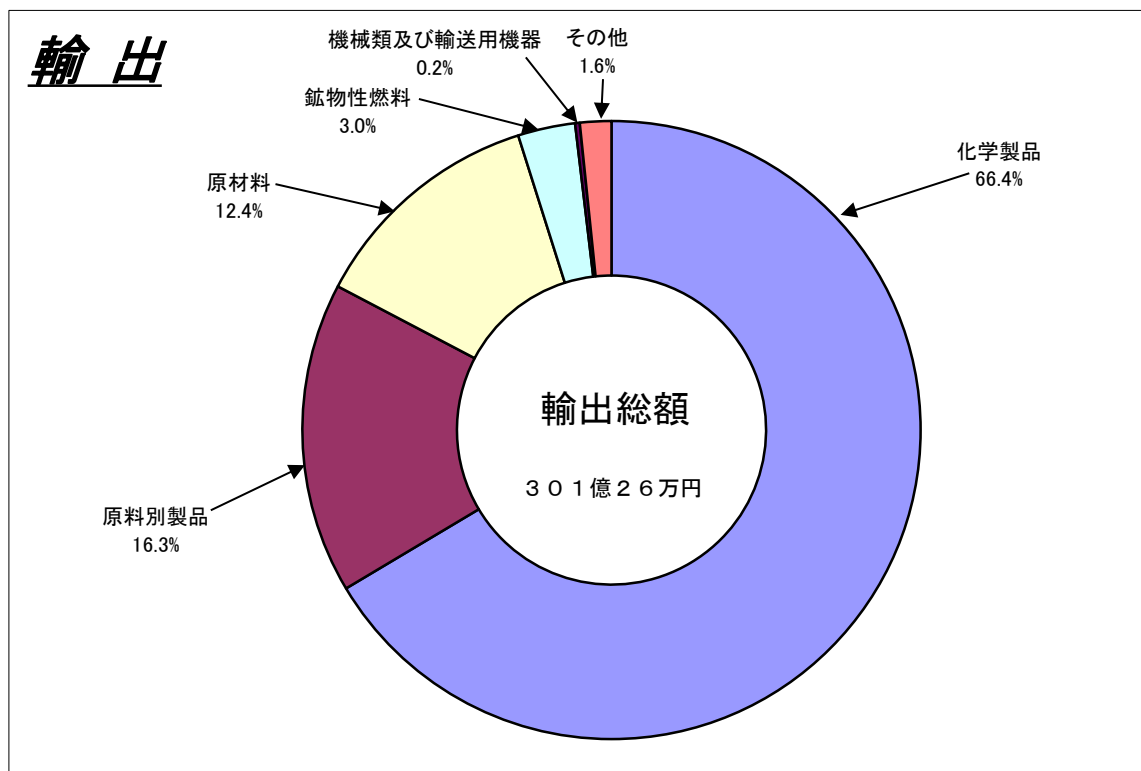
2. 徳山・下松港 主要輸入品

2019 年 12 月 分

品 名		当 年					前 年	
		数 量	単 位	前 年 同期比	価額 (千円)	前 年 同期比	構成比	価額 (千円)
総 額	当月				37,418,671	87.9%	100.0%	42,573,328
	累計				404,409,202	82.6%	100.0%	489,551,841
1. 原材料	当月				2,242,742	121.7%	6.0%	1,842,813
	累計				29,763,269	110.4%	7.4%	26,970,250
生ゴム	当月	3,594	MT	96.4%	32,509	92.6%	0.1%	35,114
	累計	44,689	MT	111.4%	428,679	114.4%	0.1%	374,583
塩	当月	219,965	MT	143.5%	1,053,261	180.3%	2.8%	584,053
	累計	2,143,219	MT	96.3%	9,867,328	115.2%	2.4%	8,563,853
鉄鋼くず	当月	1,575	MT	90.7%	238,010	96.7%	0.6%	246,105
	累計	24,733	MT	80.5%	4,132,229	75.5%	1.0%	5,475,263
非鉄金属鉱	当月	1,553	MT	97.9%	571,343	81.5%	1.5%	700,949
	累計	18,891	MT	109.0%	11,133,249	117.4%	2.8%	9,479,714
2. 鉱物性燃料	当月				27,312,998	85.7%	73.0%	31,880,551
	累計				269,404,954	78.9%	66.6%	341,641,187
石炭	当月	859,842	MT	98.9%	8,078,087	65.9%	21.6%	12,261,389
	累計	8,453,419	MT	99.1%	95,787,214	84.5%	23.7%	113,308,389
原油及び粗油	当月	9,372	KL	全増	477,472	全増	1.3%	0
	累計	47,047	KL	75.2%	2,378,320	69.0%	0.6%	3,445,012
石油製品	当月				17,771,353	96.2%	47.5%	18,479,991
	累計				162,148,522	77.0%	40.1%	210,658,829
液化石油ガス	当月	16,384	MT	102.5%	964,160	84.6%	2.6%	1,139,171
	累計	182,710	MT	83.0%	8,976,138	63.4%	2.2%	14,163,345
3. 化学製品	当月				3,345,726	116.9%	8.9%	2,862,106
	累計				38,143,210	97.0%	9.4%	39,322,952
有機化合物	当月				2,085,664	128.8%	5.6%	1,619,477
	累計				26,119,839	96.1%	6.5%	27,169,562
無機化合物	当月	5,567	MT	114.3%	762,460	75.2%	2.0%	1,014,523
	累計	55,948	MT	86.0%	8,568,026	90.6%	2.1%	9,451,853
4. 原料別製品	当月				3,189,393	76.3%	8.5%	4,180,578
	累計				51,613,359	78.2%	12.8%	66,020,268
鉄鋼	当月	11,913	MT	84.8%	2,126,855	78.6%	5.7%	2,705,898
	累計	275,339	MT	84.2%	36,991,385	71.6%	9.1%	51,649,742
非鉄金属	当月	319	MT	81.0%	162,977	36.9%	0.4%	441,095
	累計	4,084	MT	76.8%	3,208,026	60.4%	0.8%	5,314,613
5. 機械類及び輸送用機器	当月				336,963	76.8%	0.9%	438,656
	累計				4,594,025	58.6%	1.1%	7,844,474
6.その他	当月				990,849	72.4%	2.6%	1,368,624
	累計				10,890,385	140.5%	2.7%	7,752,710

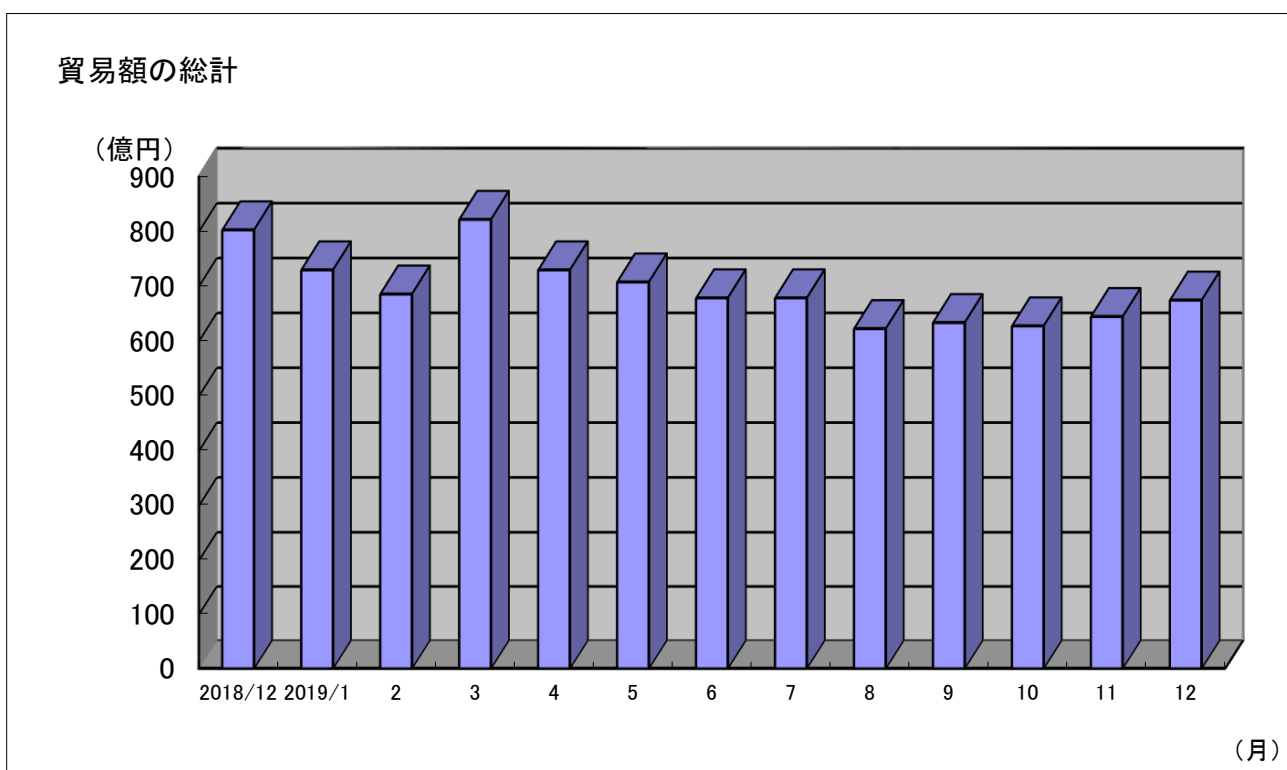
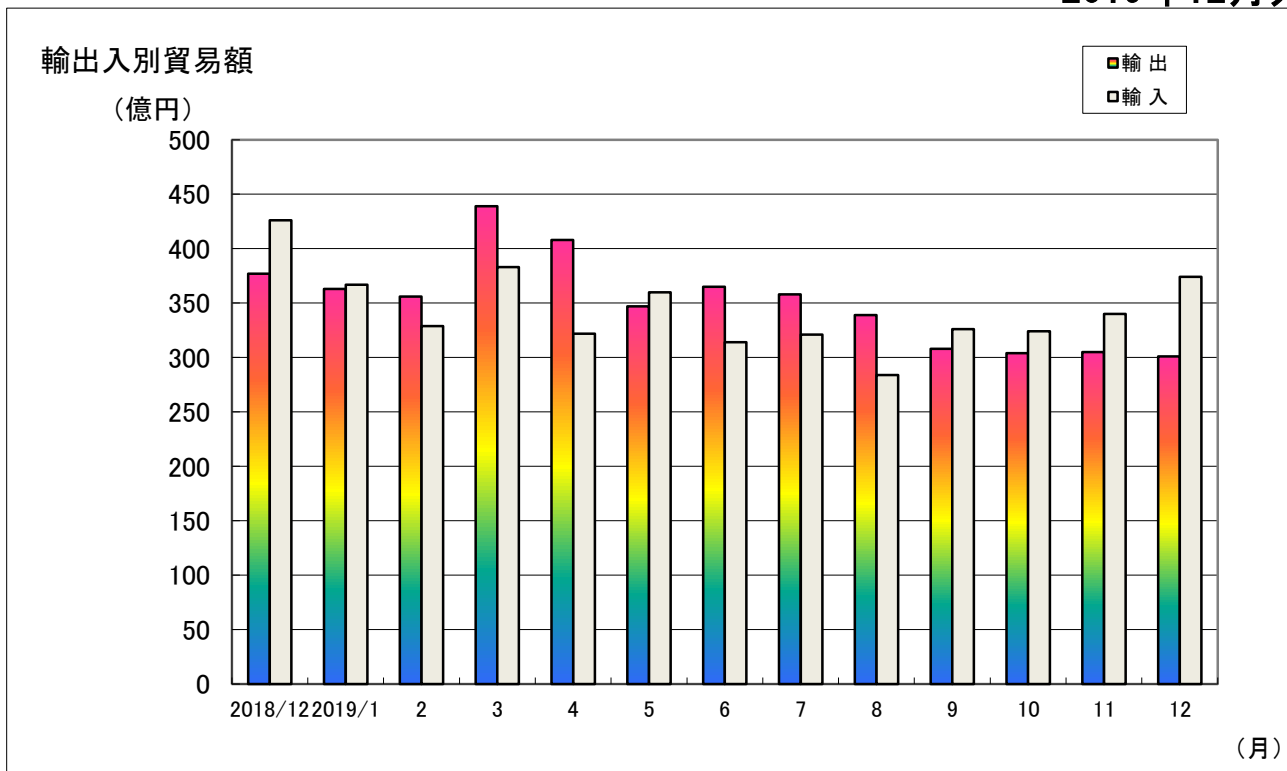
3. 徳山・下松港 品別割合グラフ

2019年12月分



4. 徳山・下松港 貿易額推移グラフ

2019年12月分



(億円)

月	2018/12	2019/1	2	3	4	5	6	7	8	9	10	11	12
輸 出	377	363	356	439	408	347	365	358	339	308	304	305	301
輸 入	426	367	329	383	322	360	314	321	284	326	324	340	374
合 計	803	730	686	822	730	708	679	679	623	634	628	645	675

三田尻中関港貿易概況

2019年12月分(輸出確報値及び輸入9桁速報値)



徳山税関支署防府出張所

輸出は2か月ぶりのプラス
輸入は3か月ぶりのプラス

1 貿易額

(単位:千円、%)

	当 月 価 額	前 年 同 月 比
輸 出	44,665,490	68.5
輸 入	8,918,557	110.3

2 主要品目

(1) 輸出

(単位:千円、%)

品 目	当 月 価 額	前年同月比
自 動 車	40,663,601	69.7
自動車の部分品	2,427,288	64.7
ベアリング及び同部分品	229,321	146.4

(2) 輸入

(単位:千円、%)

品 目	当 月 価 額	前年同月比
自動車の部分品	2,155,287	72.2
音響・映像機器(含部分品)	1,024,134	132.2
通 信 機	814,766	269.6

3 主要地域別

(1) 輸出

(単位:千円、%)

国(地域)	当 月 価 額	前年同月比
ア メ リ カ	14,229,697	69.4
カ ナ ダ	4,770,280	102.0
ド イ ツ	4,097,781	94.1

(2) 輸入

(単位:千円、%)

国(地域)	当 月 価 額	前年同月比
タ イ	4,096,814	254.7
中 国	2,117,708	76.9
韓 国	867,366	78.0

4 外国貿易船入港隻数

(単位:隻、トン、%)

船 籍	隻 数	純 ト ン 数	前年同月比(隻数)
日 本 籍	6	105,602	200.0
外 国 籍	37	438,283	88.1
合 計	43	543,885	95.6

注 この内容を引用されるときは、徳山税関支署防府出張所発表による旨を付記してください。

密輸に関する情報は

フリーダイヤル シロイ クロイ

0120 - 461 - 961



この資料に関するお問い合わせは

徳山税関支署防府出張所

☎ (0835) 22 - 2385

平生港貿易概況

2019年12月分(輸出確報値及び輸入9桁速報値)



徳山税関支署平生出張所

輸出は2か月連続のプラス
輸入は5か月連続のマイナス

1 貿易額

(単位:千円、%)

	当 月 価 額	前 年 同 月 比
輸 出	123,519	122.4
輸 入	0	全 減

2 主要品目

(1) 輸出

(単位:千円、%)

品 目	当 月 価 額	前年同月比
そ の 他 の 化 学 製 品	123,519	122.4
—	—	—

(2) 輸入

(単位:千円、%)

品 目	当 月 価 額	前年同月比
合 板	0	全 減
—	—	—

3 主要地域別

(1) 輸出

(単位:千円、%)

国(地域)	当 月 価 額	前年同月比
タ イ	72,057	全 増
韓 国	51,462	182.0
—	—	—

(2) 輸入

(単位:千円、%)

国(地域)	当 月 価 額	前年同月比
インドネシア	0	全 減
—	—	—
—	—	—

4 外国貿易船入港隻数

(単位:隻、トン、%)

船 籍	隻 数	純 ト ン 数	前年同月比(隻数)
日 本 籍	0	0	—
外 国 籍	0	0	全 減
合 計	0	0	全 減

注 この内容を引用されるときは、徳山税関支署平生出張所発表による旨を付記してください。

密輸に関する情報は

フリーダイヤル シロイ クロイ

0120 - 461 - 961



この資料に関するお問い合わせは

徳山税関支署平生出張所

☎ (0820) 56 - 3076