

# 徳山下松港 貿易概況

2019年11月分

(輸出確報値及び輸入9桁速報値)

2020年1月9日

徳山税関支署

輸出は7か月連続のマイナス  
輸入は11か月連続のマイナス

## 1. 総額

輸出	304億73百万円	(- 11.8%)
輸入	339億66百万円	(- 20.4%)
輸出入差引額	34億93百万円の入超	

(増減比は前年同月比、以下同じ。)

## 2. 輸出

輸出総額は、304億73百万円、伸び率-11.8%、金額にして40億84百万円の減少で、7か月連続のマイナスとなった。これは、船舶類などが増加したものの、プラスチックなどが減少したことが主な要因となっている。

品目別動向では、リベリア、ガボン等向けの船舶類は29億53百万円の増加となった。一方、中国、アラブ首長国連邦等向けのプラスチックは10億86百万円の減少となった。

《増加品目》船舶類 29億53百万円 ( 29億53百万円増、 全 増 )

《減少品目》プラスチック 45億03百万円 ( 10億86百万円減、 - 19.4% )

## 3. 輸入

輸入総額は、339億66百万円、伸び率-20.4%、金額にして87億06百万円の減少で、11か月連続のマイナスとなった。これは、石油製品、石炭、鉄鋼などが減少したことが主な要因となっている。

品目別動向では、バーレーン、アラブ首長国連邦等からの石油製品は57億91百万円の減少、インドネシア、オーストラリアからの石炭は17億51百万円の減少、カザフスタン、インド等からの鉄鋼は13億56百万円の減少となった。

《増加品目》大幅な増加品目なし

《減少品目》石油製品	147億29百万円 ( 57億91百万円減、 - 28.2% )
石炭	71億38百万円 ( 17億51百万円減、 - 19.7% )
鉄鋼	35億67百万円 ( 13億56百万円減、 - 27.5% )

注. この内容を引用されるときは、徳山税関支署発表による旨附記してください。

# 1. 徳山・下松港 主要輸出品

2019 年 11 月 分

品 名		当 年					前 年	
		数 量	単 位	前 年 同期比	価額 (千円)	前 年 同期比	構成比	価額 (千円)
総 額	当月				30,473,476	88.2%	100.0%	34,557,764
	累計				389,381,430	85.6%	100.0%	454,878,652
1. 原材料	当月				2,974,470	90.1%	9.8%	3,301,008
	累計				39,908,928	103.3%	10.2%	38,647,424
合成ゴム	当月	11,101	MT	111.8%	2,856,148	87.8%	9.4%	3,254,383
	累計	157,842	MT	117.3%	38,880,363	103.1%	10.0%	37,696,567
人造繊維	当月	77	MT	320.8%	101,932	469.8%	0.3%	21,698
	累計	409	MT	88.7%	525,381	131.2%	0.1%	400,360
2. 鉱物性燃料	当月				507,719	73.7%	1.7%	688,502
	累計				8,804,290	99.1%	2.3%	8,888,493
石油及び同製品	当月				507,719	73.7%	1.7%	688,502
	累計				8,309,051	97.0%	2.1%	8,569,984
3. 化学製品	当月				18,021,563	86.9%	59.1%	20,733,647
	累計				199,063,287	82.4%	51.1%	241,640,582
有機化合物	当月				11,705,454	92.6%	38.4%	12,635,027
	累計				123,436,672	84.6%	31.7%	145,877,871
無機化合物	当月	10,016	MT	48.3%	1,528,621	73.2%	5.0%	2,087,007
	累計	110,459	MT	90.6%	18,360,905	85.1%	4.7%	21,569,938
プラスチック	当月	28,487	MT	97.2%	4,502,714	80.6%	14.8%	5,588,271
	累計	320,185	MT	106.3%	54,911,112	80.6%	14.1%	68,135,290
4. 原料別製品	当月				5,146,265	101.3%	16.9%	5,078,842
	累計				65,153,273	102.7%	16.7%	63,418,187
セメント	当月	150,650	MT	120.8%	605,985	137.5%	2.0%	440,733
	累計	1,213,661	MT	88.7%	4,211,095	98.9%	1.1%	4,259,743
鉄鋼	当月	26,138	MT	122.2%	4,431,093	98.1%	14.5%	4,518,404
	累計	317,461	MT	110.1%	58,323,831	105.2%	15.0%	55,443,735
金属製品	当月				83,576	237.2%	0.3%	35,240
	累計				782,189	56.7%	0.2%	1,379,538
5. 機械類及び輸送用機器	当月				3,519,910	81.0%	11.6%	4,343,143
	累計				71,384,341	73.2%	18.3%	97,542,575
一般機械	当月				1,489	37.6%	0.0%	3,955
	累計				3,163,147	323.8%	0.8%	976,772
電気機器	当月				23,004	627.0%	0.1%	3,669
	累計				523,775	44.7%	0.1%	1,171,747
自動車の部分品	当月	0	KG	—	0	—	0.0%	0
	累計	4,528	KG	41.7%	3,263	34.8%	0.0%	9,369
船舶類	当月				2,952,538	全増	9.7%	0
	累計				26,842,450	196.3%	6.9%	13,677,438
6. その他	当月				303,549	73.6%	1.0%	412,622
	累計				5,067,311	106.9%	1.3%	4,741,391

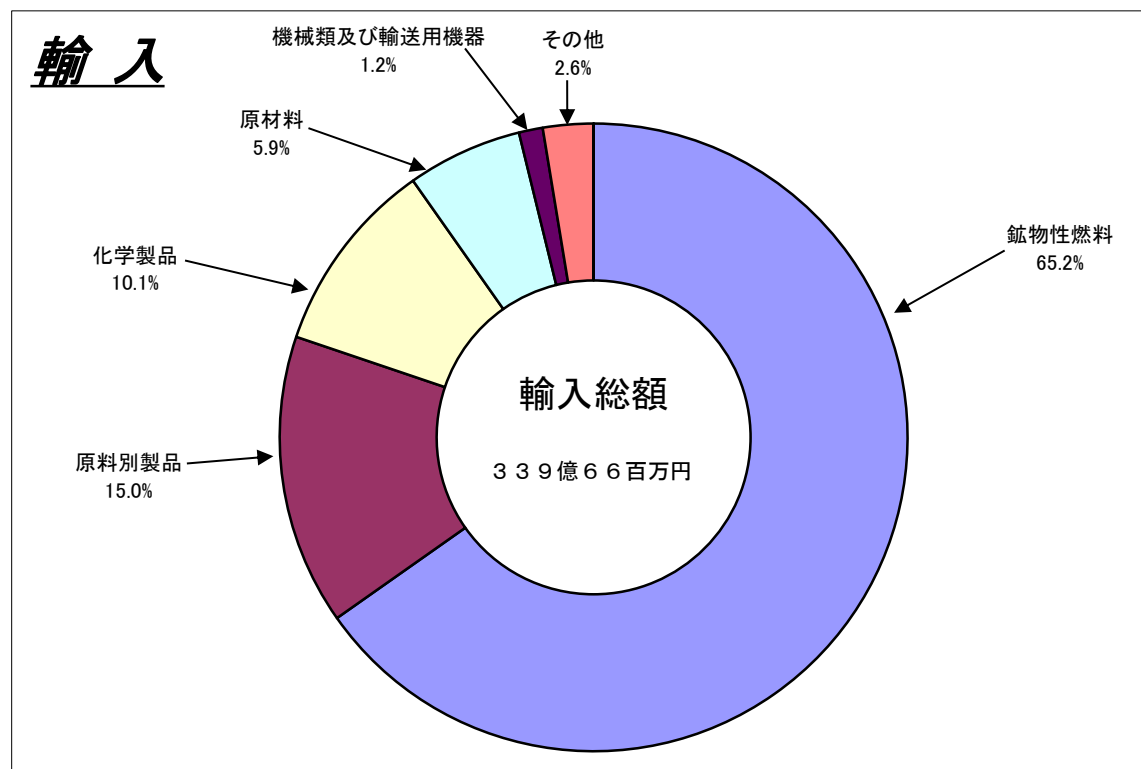
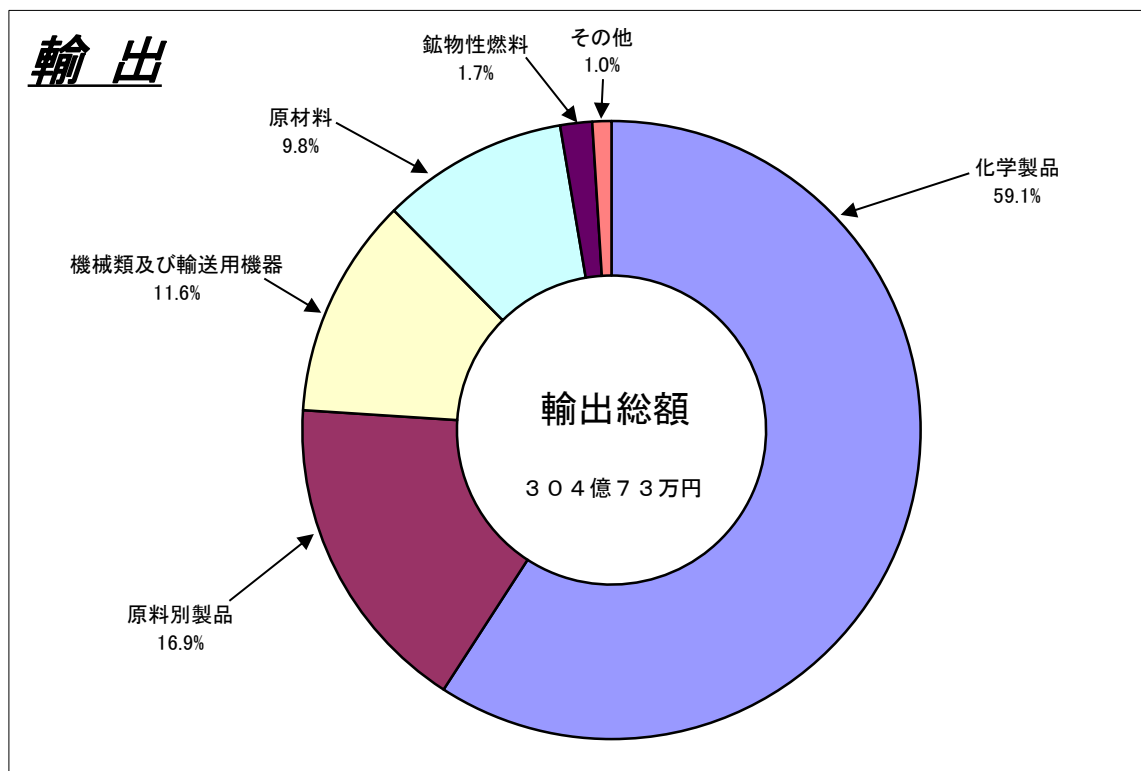
## 2. 徳山・下松港 主要輸入品

2019 年 11 月 分

品 名		当 年						前 年
		数 量	単 位	前 年 同期比	価額 (千円)	前 年 同期比	構成比	価額 (千円)
総 額	当月				33,966,413	79.6%	100.0%	42,672,201
	累計				366,971,622	82.1%	100.0%	446,978,513
1. 原材料	当月				2,014,440	76.4%	5.9%	2,636,999
	累計				27,505,620	109.5%	7.5%	25,127,437
生ゴム	当月	3,332	MT	287.2%	30,108	276.9%	0.1%	10,872
	累計	41,095	MT	113.0%	396,170	116.7%	0.1%	339,469
塩	当月	158,349	MT	68.9%	740,029	75.5%	2.2%	980,327
	累計	1,923,254	MT	92.8%	8,799,160	110.3%	2.4%	7,979,800
鉄鋼くず	当月	1,669	MT	69.7%	335,813	82.9%	1.0%	405,132
	累計	23,158	MT	79.8%	3,894,219	74.5%	1.1%	5,229,158
非鉄金属鉱	当月	1,763	MT	343.7%	746,337	81.3%	2.2%	917,449
	累計	17,338	MT	110.1%	10,561,906	120.3%	2.9%	8,778,765
2. 鉱物性燃料	当月				22,157,757	73.1%	65.2%	30,308,464
	累計				242,091,956	78.2%	66.0%	309,760,636
石炭	当月	705,840	MT	117.1%	7,137,522	80.3%	21.0%	8,888,131
	累計	7,593,577	MT	99.1%	87,709,127	86.8%	23.9%	101,047,000
原油及び粗油	当月	5,691	KL	260.0%	291,385	215.7%	0.9%	135,098
	累計	37,675	KL	60.2%	1,900,848	55.2%	0.5%	3,445,012
石油製品	当月				14,728,850	71.8%	43.4%	20,519,972
	累計				144,377,169	75.1%	39.3%	192,178,838
液化石油ガス	当月	0	MT	全減	0	全減	0.0%	765,263
	累計	166,326	MT	81.5%	8,011,978	61.5%	2.2%	13,024,174
3. 化学製品	当月				3,414,593	128.3%	10.1%	2,660,950
	累計				34,791,853	95.4%	9.5%	36,460,846
有機化合物	当月				2,331,600	141.0%	6.9%	1,653,813
	累計				24,028,544	94.0%	6.5%	25,550,085
無機化合物	当月	3,230	MT	105.9%	733,181	97.7%	2.2%	750,401
	累計	50,381	MT	83.7%	7,805,566	92.5%	2.1%	8,437,330
4. 原料別製品	当月				5,080,664	86.3%	15.0%	5,887,128
	累計				48,425,595	78.3%	13.2%	61,839,690
鉄鋼	当月	30,053	MT	96.0%	3,567,288	72.5%	10.5%	4,923,208
	累計	263,440	MT	84.1%	34,866,159	71.2%	9.5%	48,943,844
非鉄金属	当月	196	MT	61.8%	288,600	91.0%	0.8%	316,974
	累計	3,765	MT	76.5%	3,045,049	62.5%	0.8%	4,873,518
5. 機械類及び輸送用機器	当月				417,338	56.7%	1.2%	736,525
	累計				4,257,062	57.5%	1.2%	7,405,818
6.その他	当月				881,621	199.4%	2.6%	442,135
	累計				9,899,536	155.1%	2.7%	6,384,086

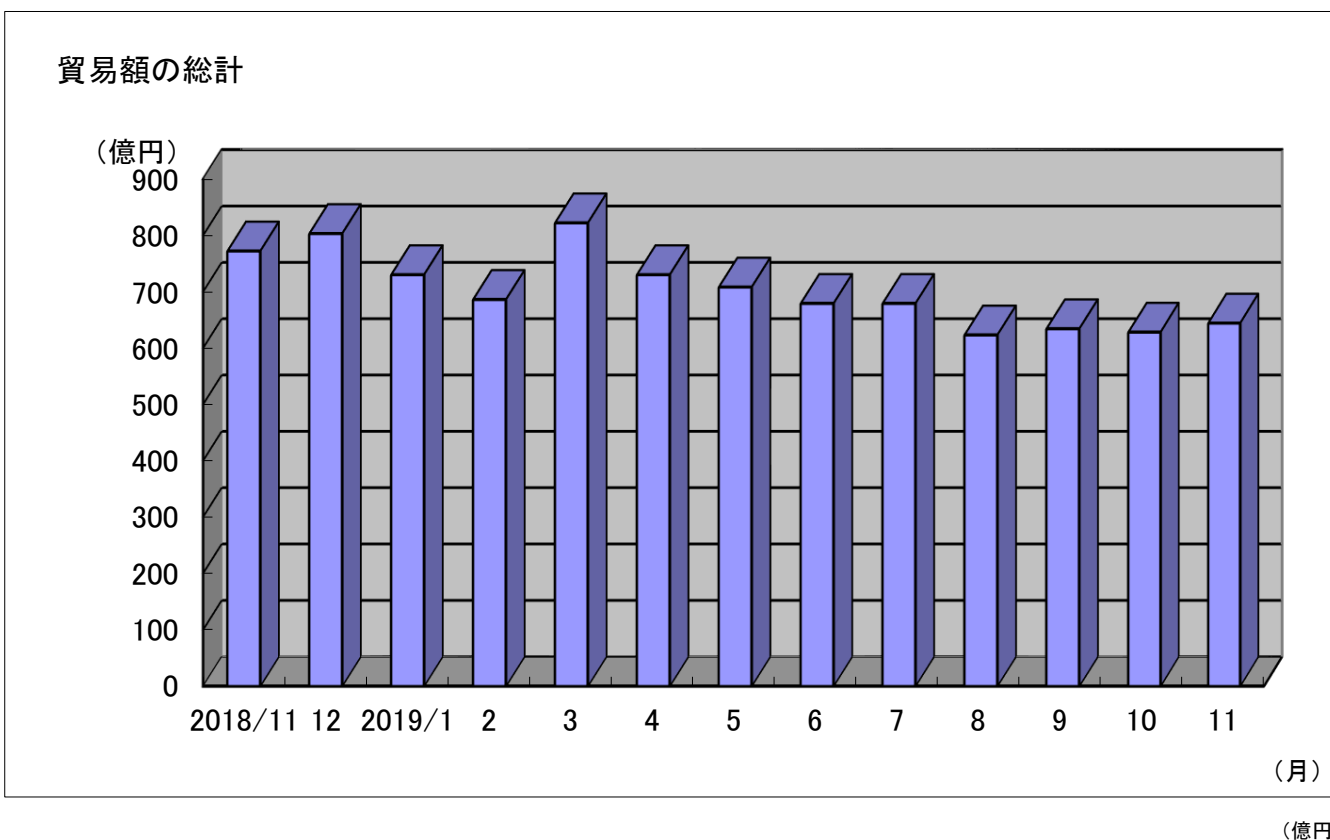
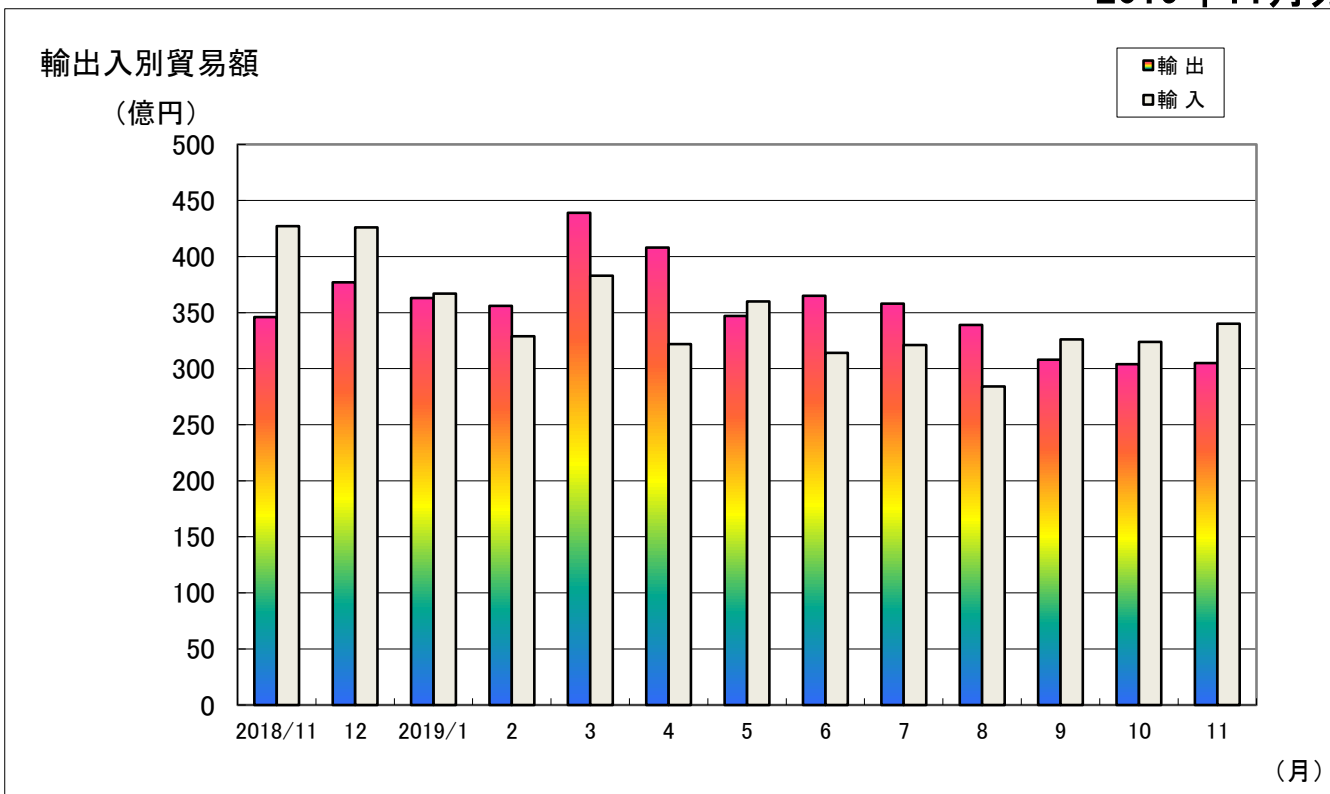
### 3. 徳山・下松港 品別割合グラフ

2019年11月分



#### 4. 徳山・下松港 貿易額推移グラフ

2019年11月分



月	2018/11	12	2019/1	2	3	4	5	6	7	8	9	10	11
輸出	346	377	363	356	439	408	347	365	358	339	308	304	305
輸入	427	426	367	329	383	322	360	314	321	284	326	324	340
合計	772	803	730	686	822	730	708	679	679	623	634	628	644

# 三田尻中関港貿易概況

## 2019年11月分(輸出確報値及び輸入9桁速報値)



徳山税関支署防府出張所

輸出は2か月ぶりのマイナス  
輸入は2か月連続のマイナス

### 1 貿易額

(単位:千円、%)

	当 月 価 額	前 年 同 月 比
輸 出	42,493,391	67.0
輸 入	7,605,581	90.2

### 2 主要品目

#### (1) 輸出

(単位:千円、%)

品 目	当 月 価 額	前年同月比
自 動 車	38,499,541	66.6
自動車の部分品	2,466,270	76.9
ベアリング及び同部分品	226,932	183.7

#### (2) 輸入

(単位:千円、%)

品 目	当 月 価 額	前年同月比
自動車の部分品	2,483,640	88.4
通 信 機	885,340	367.1
音響・映像機器(含部分品)	752,774	74.3

### 3 主要地域別

#### (1) 輸出

(単位:千円、%)

国(地域)	当 月 価 額	前年同月比
ア メ リ カ	10,570,287	51.2
サウジアラビア	4,326,518	167.3
英 国	3,902,915	149.0

#### (2) 輸入

(単位:千円、%)

国(地域)	当 月 価 額	前年同月比
中 国	2,055,323	70.8
タ イ	1,989,781	133.1
韓 国	1,057,297	95.3

### 4 外国貿易船入港隻数

(単位:隻、トン、%)

船 籍	隻 数	純 ト ン 数	前年同月比(隻数)
日 本 籍	2	37,268	100.0
外 国 籍	44	461,611	115.8
合 計	46	498,879	115.0

注 この内容を引用されるときは、徳山税関支署防府出張所発表による旨を付記してください。

密輸に関する情報は

フリーダイヤル シロイ クロイ

0120 - 461 - 961



この資料に関するお問い合わせは

徳山税関支署防府出張所

☎ (0835) 22 - 2385

# 平生港貿易概況

## 2019年11月分(輸出確報値及び輸入9桁速報値)



徳山税関支署平生出張所

輸出は2か月ぶりのプラス  
輸入は4か月連続のマイナス

### 1 貿易額

(単位:千円、%)

	当 月 価 額	前 年 同 月 比
輸 出	383,539	161.9
輸 入	—	全 減

### 2 主要品目

#### (1) 輸出

(単位:千円、%)

品 目	当 月 価 額	前年同月比
そ の 他 の 化 学 製 品	383,539	161.9
—	—	—

#### (2) 輸入

(単位:千円、%)

品 目	当 月 価 額	前年同月比
合 板	—	全 減
—	—	—

### 3 主要地域別

#### (1) 輸出

(単位:千円、%)

国(地域)	当 月 価 額	前年同月比
ア メ リ カ	134,262	全 増
タ イ	104,775	907.7
イ ン ド	103,710	全 増
韓 国	40,792	全 増

#### (2) 輸入

(単位:千円、%)

国(地域)	当 月 価 額	前年同月比
インドネシア	—	全 減
—	—	—
—	—	—
—	—	—

### 4 外国貿易船入港隻数

(単位:隻、トン、%)

船 籍	隻 数	純 ト ン 数	前年同月比(隻数)
日 本 籍	0	0	—
外 国 籍	0	0	全 減
合 計	0	0	全 減

注 この内容を引用されるときは、徳山税関支署平生出張所発表による旨を付記してください。

密輸に関する情報は

フリーダイヤル シロイ クロイ

0120 - 461 - 961



この資料に関するお問い合わせは

徳山税関支署平生出張所

☎ (0820) 56 - 3076