

管内貿易概況（徳山、防府、平生）

2019年10月分

（輸出確報値及び輸入9桁速報値）

2019年12月11日

徳山税関支署

輸出は3か月連続のマイナス
輸入は7か月連続のマイナス

1. 総額

輸 出	739億66百万円	（－31.1％）
輸 入	403億90百万円	（－22.8％）
輸出入差引額	335億76百万円の出超	

（増減比は前年同月比、以下同じ。）

2. 輸出

輸出総額は、739億66百万円、伸び率－31.1％、金額にして333億43百万円の減少で、3か月連続のマイナスとなった。これは、自動車、船舶類、有機化合物などが減少したことが主な要因となっている。

品目別動向では、アメリカ、オーストラリア等向けの自動車は148億69百万円の減少、リベリア、パナマ向けの船舶類は38億99百万円の減少、台湾、中国等向けの有機化合物は27億31百万円の減少となった。

《増加品目》 大幅な増加品目なし

《減少品目》自動車	396億62百万円	（148億69百万円減、	－27.3％）
船舶類	全 減（38億99百万円減、全 減）		
有機化合物	116億62百万円	（27億31百万円減、	－19.0％）

3. 輸入

輸入総額は、403億90百万円、伸び率－22.8％、金額にして119億52百万円の減少で、7か月連続のマイナスとなった。これは、石油製品、鉄鋼、有機化合物などが減少したことが主な要因となっている。

品目別動向では、クウェート、アラブ首長国連邦等からの石油製品は65億01百万円の減少、南アフリカ、ニューカレドニア等からの鉄鋼は33億41百万円の減少、イラン、ドイツ等からの有機化合物は25億76百万円の減少となった。

《増加品目》 大幅な増加品目なし

《減少品目》石油製品	116億58百万円	（65億01百万円減、	－35.8％）
鉄鋼	27億13百万円	（33億41百万円減、	－55.2％）
有機化合物	20億70百万円	（25億76百万円減、	－55.4％）

注. この内容を引用されるときは、徳山税関支署発表による旨附記してください。

1. 徳山税関支署管内 主要輸出品

2019 年 10 月 分

品 名		当 年						前 年
		数 量	単 位	前 年 同期比	価額 (千円)	前 年 同期比	構成比	価額 (千円)
総 額	当月				73,965,635	68.9%	100.0%	107,308,257
	累計				896,171,672	97.7%	100.0%	916,921,044
1. 原材料	当月				3,790,905	133.7%	5.1%	2,834,745
	累計				37,194,811	103.4%	4.2%	35,955,504
合成ゴム	当月	14,938	MT	183.5%	3,493,055	129.1%	4.7%	2,705,432
	累計	146,752	MT	117.8%	36,028,802	104.6%	4.0%	34,445,704
人造繊維	当月	36	MT	100.0%	41,798	186.5%	0.1%	22,407
	累計	332	MT	76.0%	423,449	111.8%	0.0%	378,662
2. 鉱物性燃料	当月				753,821	99.7%	1.0%	755,751
	累計				8,297,447	101.1%	0.9%	8,203,331
石油及び同製品	当月				698,950	92.5%	0.9%	755,751
	累計				7,802,208	99.0%	0.9%	7,884,822
3. 化学製品	当月				18,442,444	78.4%	24.9%	23,510,056
	累計				185,791,739	82.3%	20.7%	225,761,389
有機化合物	当月				11,662,139	81.0%	15.8%	14,392,889
	累計				113,870,306	84.4%	12.7%	134,838,089
無機化合物	当月	19,271	MT	593.9%	1,936,109	94.0%	2.6%	2,060,432
	累計	103,838	MT	98.6%	17,369,004	86.5%	1.9%	20,087,734
プラスチック	当月	27,080	MT	100.0%	4,387,272	78.7%	5.9%	5,573,889
	累計	291,847	MT	107.3%	50,513,821	80.5%	5.6%	62,728,097
4. 原料別製品	当月				4,897,414	87.0%	6.6%	5,631,742
	累計				61,333,312	102.4%	6.8%	59,918,894
セメント	当月	138,860	MT	94.3%	468,639	98.2%	0.6%	477,035
	累計	1,063,011	MT	85.4%	3,605,110	94.4%	0.4%	3,819,010
鉄鋼	当月	21,231	MT	102.7%	4,163,253	87.8%	5.6%	4,744,050
	累計	291,355	MT	109.2%	53,895,021	105.8%	6.0%	50,925,331
金属製品	当月				141,789	85.5%	0.2%	165,807
	累計				1,146,355	64.5%	0.1%	1,776,914
5. 機械類及び輸送用機器	当月				45,354,851	61.7%	61.3%	73,546,900
	累計				594,125,318	102.9%	66.3%	577,314,421
一般機械	当月				633,556	95.7%	0.9%	661,925
	累計				7,545,538	109.5%	0.8%	6,888,207
電気機器	当月				208,309	29.8%	0.3%	698,847
	累計				4,477,106	61.2%	0.5%	7,312,728
自動車	当月	24,439	NO	73.5%	39,662,353	72.7%	53.6%	54,531,669
	累計	294,664	NO	106.1%	493,201,772	113.1%	55.0%	436,055,793
自動車の部分品	当月	1,839,048	KG	50.9%	2,402,457	57.4%	3.2%	4,182,634
	累計	22,039,805	KG	68.9%	24,702,778	68.6%	2.8%	36,008,525
船舶類	当月				0	全減	0.0%	3,898,908
	累計				23,889,912	174.7%	2.7%	13,677,438
6. その他	当月				726,200	70.6%	1.0%	1,029,063
	累計				9,429,045	96.5%	1.1%	9,767,505

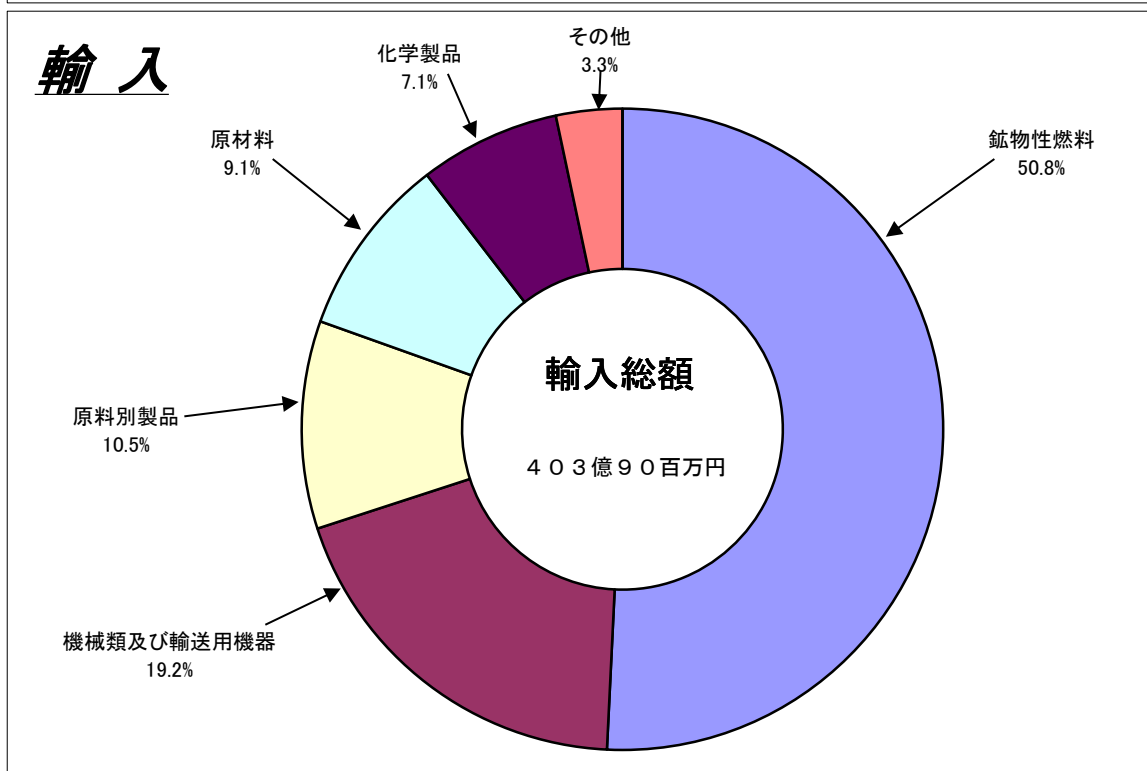
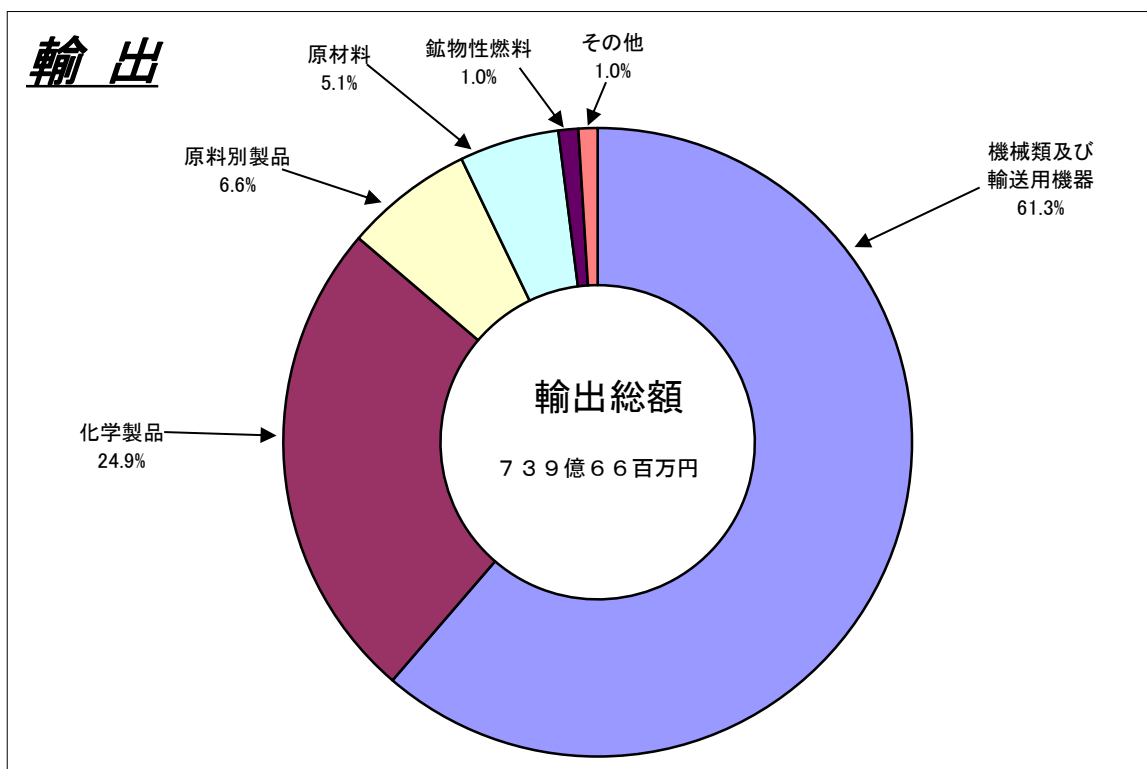
2. 徳山税関支署管内 主要輸入品

2019 年 10 月 分

品 名		当 年						前 年
		数 量	単 位	前 年 同期比	価額 (千円)	前 年 同期比	構成比	価額 (千円)
総 額	当月				40,389,731	77.2%	100.0%	52,341,437
	累計				419,453,282	88.2%	100.0%	475,800,794
1. 原材料	当月				3,678,475	147.4%	9.1%	2,495,777
	累計				26,459,854	107.2%	6.3%	24,692,232
生ゴム	当月	565	MT	84.2%	5,684	81.7%	0.0%	6,959
	累計	37,763	MT	107.2%	366,062	111.4%	0.1%	328,597
塩	当月	233,627	MT	112.0%	1,066,899	126.3%	2.6%	844,456
	累計	1,764,905	MT	95.8%	8,059,131	115.1%	1.9%	6,999,473
鉄鋼くず	当月	2,325	MT	79.6%	461,685	97.6%	1.1%	472,799
	累計	21,489	MT	80.8%	3,558,644	73.8%	0.8%	4,824,026
非鉄金属鉱	当月	1,659	MT	127.9%	1,626,789	191.0%	4.0%	851,888
	累計	15,575	MT	102.2%	9,815,569	124.9%	2.3%	7,861,316
2. 鉱物性燃料	当月				20,505,882	72.0%	50.8%	28,470,095
	累計				219,934,199	78.7%	52.4%	279,452,172
石炭	当月	801,484	MT	126.4%	7,949,083	85.7%	19.7%	9,272,430
	累計	6,887,737	MT	97.5%	80,571,605	87.4%	19.2%	92,158,869
原油及び粗油	当月	17,927	KL	447.6%	898,881	367.5%	2.2%	244,606
	累計	31,984	KL	53.0%	1,609,463	48.6%	0.4%	3,309,914
石油製品	当月				11,657,918	64.2%	28.9%	18,159,238
	累計				129,648,319	75.5%	30.9%	171,658,866
液化石油ガス	当月	0	MT	全減	0	全減	0.0%	793,821
	累計	166,326	MT	85.7%	8,011,978	65.4%	1.9%	12,258,911
3. 化学製品	当月				2,866,747	51.1%	7.1%	5,605,590
	累計				37,851,775	78.7%	9.0%	48,083,733
有機化合物	当月				2,069,790	44.6%	5.1%	4,645,722
	累計				27,953,078	76.5%	6.7%	36,561,729
無機化合物	当月	4,322	MT	106.2%	476,055	100.3%	1.2%	474,730
	累計	47,871	MT	82.5%	7,102,647	92.0%	1.7%	7,724,033
4. 原料別製品	当月				4,230,280	52.5%	10.5%	8,064,128
	累計				49,532,755	78.8%	11.8%	62,880,949
鉄鋼	当月	21,549	MT	54.2%	2,712,657	44.8%	6.7%	6,053,204
	累計	268,258	MT	88.3%	34,588,657	75.0%	8.2%	46,134,210
非鉄金属	当月	439	MT	64.7%	282,020	51.8%	0.7%	543,992
	累計	3,656	MT	78.3%	2,794,035	61.0%	0.7%	4,581,037
5. 機械類及び 輸送用機器	当月				7,762,710	107.5%	19.2%	7,218,538
	累計				76,067,212	140.9%	18.1%	53,982,681
6. その他	当月				1,345,637	276.1%	3.3%	487,309
	累計				9,607,487	143.2%	2.3%	6,709,027

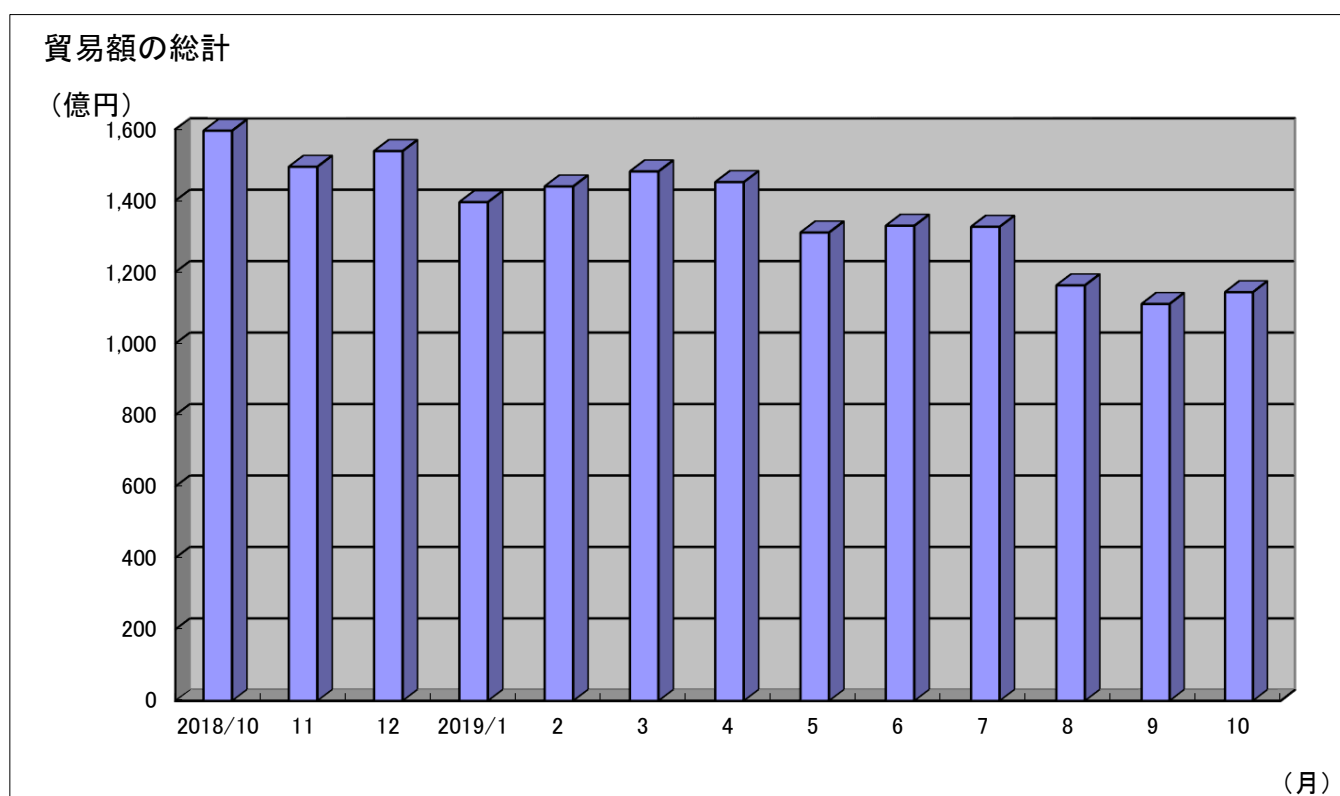
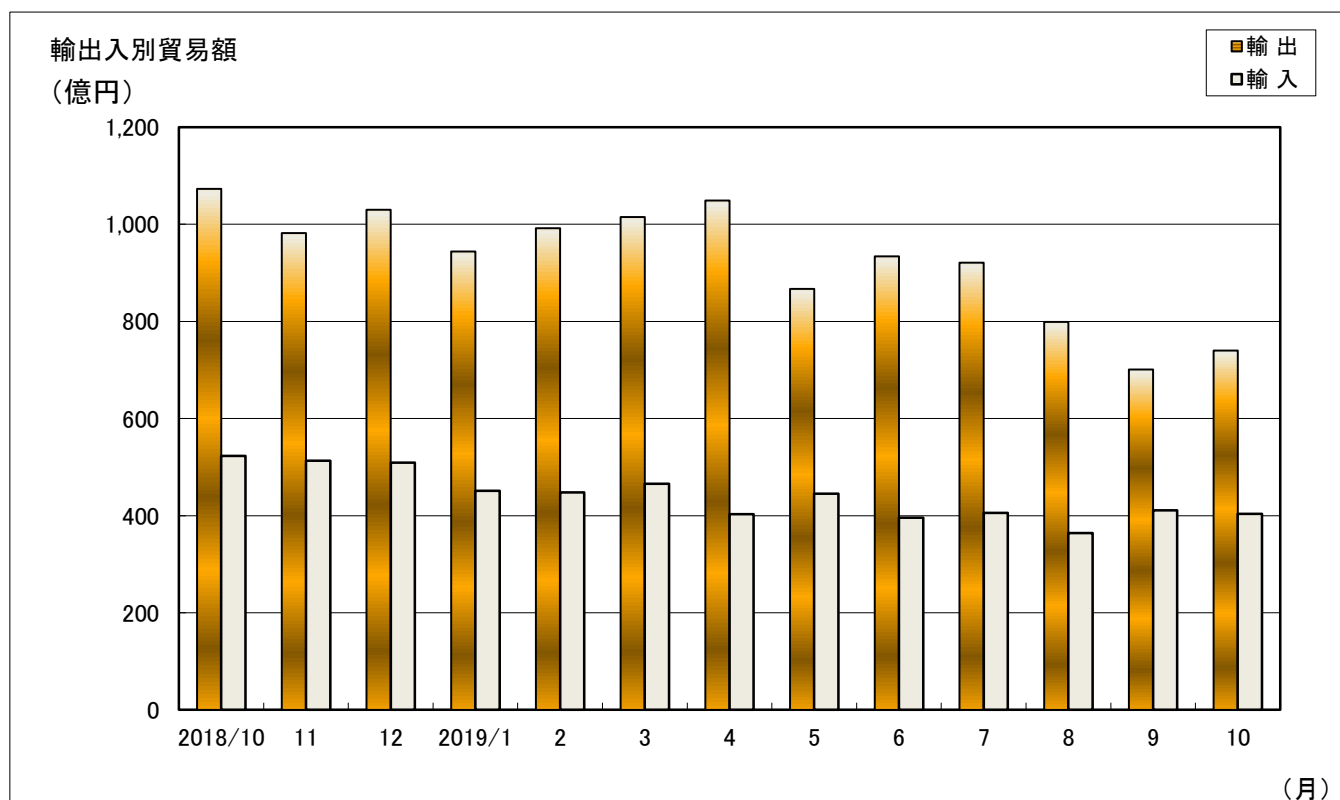
3. 徳山税関支署管内 品別割合グラフ

2019年10月分



4. 徳山税関支署管内 貿易額推移グラフ

2019年10月分



(億円)

月	2018/10	11	12	2019/1	2	3	4	5	6	7	8	9	10
輸出	1,073	982	1,030	944	992	1,015	1,049	867	934	921	799	701	740
輸入	523	513	509	451	448	466	403	445	396	406	364	411	404
合計	1,596	1,495	1,539	1,396	1,440	1,482	1,452	1,311	1,330	1,327	1,163	1,111	1,144

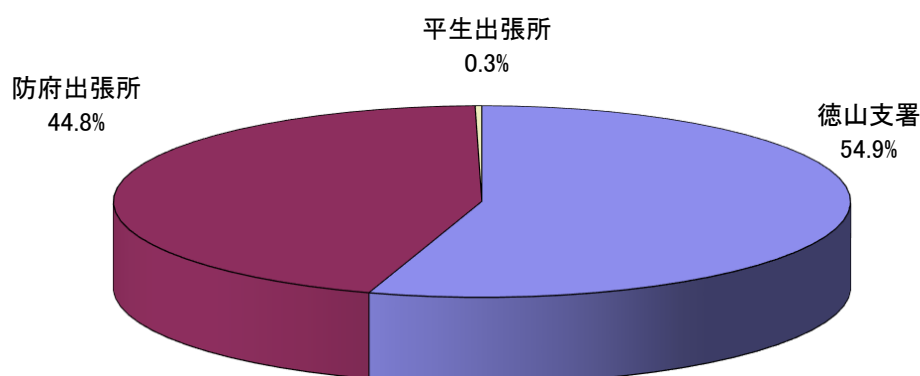
5. 署所別輸出入額表

2019年10月分

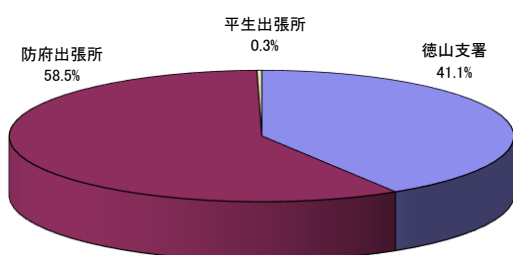
(単位:千円)

	区 分	当 月	前 年 同月比	1 月 以 降 累 計		前 年 同期比
				2019	2018	
徳山支署	輸 出	30,431,372	67.1%	358,907,954	420,320,888	85.4%
	輸 入	32,396,927	75.2%	333,010,271	404,306,312	82.4%
	総 額	62,828,299	71.0%	691,918,225	824,627,200	83.9%
防府出張所	輸 出	43,305,022	70.3%	536,176,539	495,453,391	108.2%
	輸 入	7,888,462	87.7%	85,629,200	69,806,373	122.7%
	総 額	51,193,484	72.5%	621,805,739	565,259,764	110.0%
平生出張所	輸 出	229,241	74.7%	1,087,179	1,146,765	94.8%
	輸 入	104,342	38.5%	813,811	1,688,109	48.2%
	総 額	333,583	57.7%	1,900,990	2,834,874	67.1%
総 額	輸 出	73,965,635	68.9%	896,171,672	916,921,044	97.7%
	輸 入	40,389,731	77.2%	419,453,282	475,800,794	88.2%
	総 額	114,355,366	71.6%	1,315,624,954	1,392,721,838	94.5%

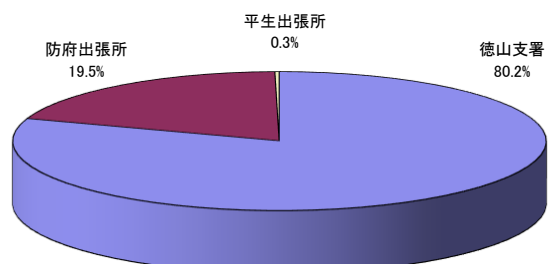
署所別輸出入総額の割合



輸出



輸入



6. 港別外国貿易船入港実績表

2019年10月分

(単位：隻、トン、%)

港区別	国籍別	当月		1月以降累計	
		隻数	純トン数	隻数	純トン数
徳山下松港 (徳山港区)	日本	3	12,876	53	142,870
	外国	142	924,768	1,284	7,443,111
	計	145	937,644	1,337	7,585,981
徳山下松港 (下松港区)	日本	2	25,659	16	290,996
	外国	9	62,650	95	672,406
	計	11	88,309	111	963,402
徳山下松港 (光港区)	日本	0	0	0	0
	外国	4	13,563	49	247,944
	計	4	13,563	49	247,944
三田尻中関港	日本	5	92,704	26	454,352
	外国	41	477,273	400	4,707,299
	計	46	569,977	426	5,161,651
平生港	日本	0	0	0	0
	外国	2	5,665	11	35,505
	計	2	5,665	11	35,505
合 計	日本	10	131,239	95	888,218
	外国	198	1,483,919	1,839	13,106,265
	計	208	1,615,158	1,934	13,994,483