

下関港貿易概況（速報値）

令和 6 年 10 月 29 日
下 関 税 関 支 署

令和 6 年 9 月分

輸出：2 か月連続のプラス
輸入：5 か月連続のプラス

1 総 額

（単位：百万円、％）

区分 出入別	9 月	前年同月比	1 月 以 降 の 累 計	
			本 年	前年同期比
輸 出	96,036	115.9	783,469	116.7
輸 入	25,060	109.4	220,941	106.6
差 引 額	70,977		562,528	

【輸出】

電気機器、肉類及び同調製品、輸送用機器などが減少したものの、一般機械、プラスチック、精密機器類などが増加し、総額では960億36百万円、前年同月比15.9％増となり、2か月連続のプラスとなった。

なお、国別の増減は、主に中華人民共和国、大韓民国、香港が増加、パナマ、インドネシア、タイが減少し、構成比は、大韓民国が41.7％、中華人民共和国が47.8％となった。

【輸入】

輸送用機器、その他の雑製品、鉄鋼などが減少したものの、粗鉱物、一般機械、石油及び同製品などが増加し、総額では250億60百万円、前年同月比9.4％増となり、5か月連続のプラスとなった。

なお、国別の増減は、主に南アフリカ共和国、オーストラリア、ベトナムが増加、大韓民国、カナダ、エストニアが減少し、構成比は、大韓民国が40.9％、中華人民共和国が32.1％となった。

※資料中における価額、数量、単位略語等

《価額・数量》「0」は単位に満たないもの、「—」は実績がないもの。「殆全増」は100倍以上のもの。
《単位》KG…(キログラム)、MT…(トン)、NO…(個、台、隻)、TH…(千個)、KL…(キロリットル)、DZ…(ダース)

この内容を引用されるときは、「下関税関支署発表による」と付記してください。
資料に関する問い合わせ先：下関税関支署 総務課（TEL 083-266-5376）

2 輸 出

(単位：百万円)

【品目別】

一 般 機 械	51,498	(13.3% 増)	…… 半導体等製造装置
プ ラ ス チ ッ ク	9,797	(2.3 倍)	
精 密 機 器 類	15,430	(51.4% 増)	…… 科学光学機器

などが増加し、

電 気 機 器	2,564	(53.1% 減)	…… 電気計測機器
肉 類 及 び 同 調 製 品	7	(98.9% 減)	
輸 送 用 機 器	3,175	(13.9% 減)	…… 船舶類

などが減少したものの、全体で前年同月比15.9%増となり、2か月連続のプラスとなった。

【国別】

中 華 人 民 共 和 国	45,889	(34.5% 増)	…… 半導体等製造装置
大 韓 民 国	40,092	(8.0% 増)	…… 科学光学機器
香 港	2,872	(殆全増)	…… 船舶類

などが増加し、

パ ナ マ	4	(99.9% 減)	…… 船舶類
イ ン ド ネ シ ア	405	(79.2% 減)	…… ゴムタイヤ及びチューブ
タ イ	951	(42.6% 減)	…… 銅及び同合金

などが減少した。

3 輸 入

【品目別】

粗 鉱 物	2,117	(殆全増)	…… りん鉱石
一 般 機 械	3,978	(35.0% 増)	…… 半導体等製造装置
石 油 及 び 同 製 品	954	(全 増)	…… 石油製品

などが増加し、

輸 送 用 機 器	775	(70.7% 減)	…… 自動車の部分品
そ の 他 の 雑 製 品	313	(82.1% 減)	…… 記録媒体(含記録済)
鉄 鋼	223	(64.6% 減)	…… 鉄鋼のフラットロール製品

などが減少したものの、全体で前年同月比9.4%増となり、5か月連続のプラスとなった。

【国別】

南 ア フ リ カ 共 和 国	2,117	(全 増)	…… りん鉱石
オ ー ス ト ラ リ ア	824	(全 増)	…… 非鉄金属鉱
ベ ト ナ ム	956	(6.4 倍)	…… 木材及びコルク

などが増加し、

大 韓 民 国	10,253	(15.3% 減)	…… 記録媒体(含記録済)
カ ナ ダ	—	(全 減)	…… 木材及びコルク
エ ス ト ニ ア	—	(全 減)	…… 通信機

などが減少した。

※ () 内は対前年同月比。品目別及び国別各欄の後書きは、増減の主な品目。

輸出 品目表（令和6年9月分）

（単位：百万円、％）

品 名	数 量	単 位	前 年 同 月 比	価 額	前 年 同 月 比	構成比	寄与度
総 額				96,036	115.9	100.0	15.9
食料品及び動物				1,190	85.5	1.2	▲ 0.2
肉類及び同調製品	43	MT	58.1	7	1.1	0.0	▲ 0.7
魚介類及び同調製品	225	MT	63.7	202	83.9	0.2	▲ 0.0
魚介類	210	MT	62.3	163	76.6	0.2	▲ 0.1
魚介類の調製品	15	MT	93.8	39	139.5	0.0	0.0
飼料	2,500	MT	182.5	925	190.1	1.0	0.5
鉱物性燃料				4	75.8	0.0	▲ 0.0
石油及び同製品				4	75.8	0.0	▲ 0.0
石油製品				4	75.8	0.0	▲ 0.0
軽油	—	KL	—	—	—	—	—
化学製品				11,198	194.2	11.7	6.6
元素及び化合物				533	76.1	0.6	▲ 0.2
有機化合物				383	282.1	0.4	0.3
無機化合物	182	MT	39.6	150	26.5	0.2	▲ 0.5
染料・なめし剤及び着色剤	57	MT	142.5	698	133.6	0.7	0.2
塗料類	57	MT	142.5	698	133.6	0.7	0.2
プラスチック	2,304	MT	237.8	9,797	229.5	10.2	6.7
原料別製品				9,225	93.2	9.6	▲ 0.8
ゴム製品	5,116	MT	97.1	4,280	93.1	4.5	▲ 0.4
ゴムタイヤ及びチューブ	5,103	MT	97.0	4,246	93.0	4.4	▲ 0.4
紙類及び同製品	10	MT	166.7	17	159.5	0.0	0.0
織物用糸及び繊維製品				311	156.3	0.3	0.1
織物				117	174.5	0.1	0.1
非金属鉱物製品				248	146.8	0.3	0.1
鉄鋼	762	MT	121.3	1,061	93.3	1.1	▲ 0.1
管及び管用継手	402	MT	100.2	579	80.3	0.6	▲ 0.2
非鉄金属	1,739	MT	77.4	3,183	87.4	3.3	▲ 0.6
銅及び同合金	1,684	MT	76.6	3,031	86.8	3.2	▲ 0.6
アルミニウム及び同合金	44	MT	102.3	87	83.9	0.1	▲ 0.0
機械類及び輸送用機器				57,237	104.9	59.6	3.2
一般機械				51,498	113.3	53.6	7.3
原動機	28	MT	125.8	143	152.1	0.1	0.1
金属加工機械				3	29.1	0.0	▲ 0.0
加熱用・冷却用機器				111	1,892.0	0.1	0.1
ポンプ及び遠心分離機				313	88.2	0.3	▲ 0.1
荷役機械				159	429.2	0.2	0.1
半導体等製造装置	1,112	MT	110.3	49,416	113.4	51.5	7.0
電気機器				2,564	46.9	2.7	▲ 3.5
重電機器				336	74.4	0.3	▲ 0.1
電気回路等の機器				345	102.6	0.4	0.0
絶縁電線及び絶縁ケーブル	17	MT	33.9	109	125.2	0.1	0.0
映像機器	—	NO	—	—	—	—	—
音響・映像機器の部分品	3,701	KG	131.7	49	220.4	0.1	0.0
電池				144	132.7	0.2	0.0
半導体等電子部品				110	20.7	0.1	▲ 0.5
電気計測機器				256	6.8	0.3	▲ 4.3
輸送用機器				3,175	86.1	3.3	▲ 0.6
自動車	302	NO	97.4	330	92.7	0.3	▲ 0.0
自動車の部分品	0	MT	134.6	7	111.6	0.0	0.0
船舶類	8	NO	72.7	2,811	84.8	2.9	▲ 0.6
雑製品				15,732	151.5	16.4	6.5
衣類及び同附属品				24	344.8	0.0	0.0
精密機器類				15,430	151.4	16.1	6.3
科学光学機器				15,430	151.4	16.1	6.3
その他の雑製品				245	136.9	0.3	0.1
書籍・新聞・雑誌	15	MT	93.1	47	157.5	0.0	0.0
運動用具				102	206.7	0.1	0.1
釣具				102	206.7	0.1	0.1

輸入 品目表（令和6年9月分）

（単位：百万円、％）

品 名	数 量	単 位	前 年 同 月 比	価 額	前 年 同 月 比	構 成 比	寄与度
総 額				25,060	109.4	100.0	9.4
食料品及び動物				4,067	105.4	16.2	0.9
肉類及び同調製品	362	MT	145.4	274	196.2	1.1	0.6
豚・いのししの肉	261	MT	227.0	205	305.1	0.8	0.6
魚介類及び同調製品	4,695	MT	126.9	2,834	104.2	11.3	0.5
魚介類	4,567	MT	128.0	2,611	105.8	10.4	0.6
甲殻類及び軟体動物	662	MT	79.9	672	78.5	2.7	▲ 0.8
魚介類の調製品	128	MT	97.0	223	88.9	0.9	▲ 0.1
穀物及び同調製品	21	MT	21.9	15	55.4	0.1	▲ 0.1
果実及び野菜	1,145	MT	86.7	864	98.1	3.4	▲ 0.1
果実	95	MT	43.5	86	64.4	0.3	▲ 0.2
野菜	1,050	MT	95.3	778	104.2	3.1	0.1
生鮮・冷蔵野菜	707	MT	82.8	399	76.5	1.6	▲ 0.5
原材料				4,131	321.8	16.5	12.4
木材及びコルク				901	123.5	3.6	0.7
木材				—	—	—	—
粗鉱物	31,512	MT	殆全増	2,117	殆全増	8.4	9.2
りん鉱石	31,512	MT	全増	2,117	全増	8.4	9.2
金属鉱及びびくず	7,138	MT	130.0	1,091	209.1	4.4	2.5
亜鉛鉱	5,315	MT	96.8	824	158.0	3.3	1.3
鉱物性燃料				954	全増	3.8	4.2
石油及び同製品				954	全増	3.8	4.2
石油製品				954	全増	3.8	4.2
軽油	11,772	KL	全増	954	全増	3.8	4.2
化学製品				487	113.4	1.9	0.3
元素及び化合物				12	65.8	0.0	▲ 0.0
鉱物性タール及び粗製薬品	3,710	MT	148.9	337	124.8	1.3	0.3
プラスチック	54	MT	122.7	112	117.2	0.4	0.1
原料別製品				1,980	116.3	7.9	1.2
織物用糸及び繊維製品				198	99.2	0.8	▲ 0.0
合成繊維織物	36	MT	176.0	106	154.7	0.4	0.2
チュール及びびしゅう布類	999	KG	46.0	2	26.0	0.0	▲ 0.0
メリヤス編物及びクロセ編物	13	MT	79.1	18	72.0	0.1	▲ 0.0
鉄鋼	547	MT	22.6	223	35.4	0.9	▲ 1.8
非鉄金属	2,313	MT	536.7	890	517.8	3.6	3.1
銅及び同合金	3	MT	75.0	9	96.4	0.0	▲ 0.0
アルミニウム及び同合金	2,310	MT	541.0	880	542.4	3.5	3.1
金属製品				539	126.4	2.1	0.5
機械類及び輸送用機器				10,173	94.4	40.6	▲ 2.7
一般機械				3,978	135.0	15.9	4.5
原動機	137	MT	66.8	399	87.2	1.6	▲ 0.3
事務用機器				22	19.8	0.1	▲ 0.4
ポンプ及び遠心分離機				242	117.1	1.0	0.2
荷役機械	132	MT	104.7	133	109.2	0.5	0.0
電気機器				5,421	104.5	21.6	1.0
重電機器				481	221.8	1.9	1.2
電気回路等の機器	31	MT	96.2	271	77.7	1.1	▲ 0.3
絶縁電線及び絶縁ケーブル	82	MT	83.5	236	114.5	0.9	0.1
音響・映像機器（含部品）				1,480	221.3	5.9	3.5
通信機				346	51.5	1.4	▲ 1.4
半導体等電子部品				238	51.2	1.0	▲ 1.0
I C	72	TH	15.8	67	94.8	0.3	▲ 0.0
電気計測機器				82	49.0	0.3	▲ 0.4
輸送用機器				775	29.3	3.1	▲ 8.2
自動車の部分品	574	MT	44.3	410	29.8	1.6	▲ 4.2
雑製品				2,970	77.4	11.9	▲ 3.8
バッグ類	5	MT	52.8	15	49.9	0.1	▲ 0.1
衣類及び同附属品				1,076	96.0	4.3	▲ 0.2
衣類	18,108	DZ	91.1	388	84.7	1.5	▲ 0.3
メリヤス編み及びクロセ編み衣類				654	103.3	2.6	0.1
はき物	7	MT	115.2	33	99.7	0.1	▲ 0.0
精密機器類				1,433	166.8	5.7	2.5
科学光学機器				1,431	166.8	5.7	2.5
その他の雑製品				313	17.9	1.2	▲ 6.2
運動用具				110	80.6	0.4	▲ 0.1

国 別 表（令和6年9月分）

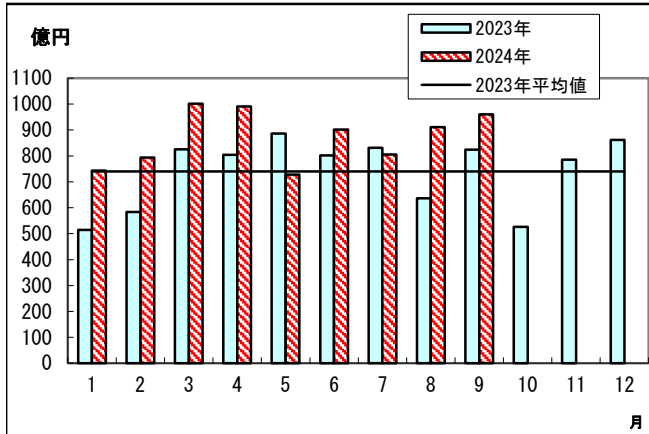
（単位：百万円、％）

国 名	輸 出				輸 入			
	価 額	前 年 同 月 比	構成比	寄与度	価 額	前 年 同 月 比	構成比	寄与度
総 額	96,036	115.9	100.0	15.9	25,060	109.4	100.0	9.4
【アジア】	91,332	119.4	95.1	17.9	19,995	99.3	79.8	▲ 0.7
大韓民国	40,092	108.0	41.7	3.6	10,253	84.7	40.9	▲ 8.1
北朝鮮	—	—	—	—	—	—	—	—
中華人民共和国	45,889	134.5	47.8	14.2	8,045	108.2	32.1	2.7
台 湾	243	81.5	0.3	▲ 0.1	605	218.6	2.4	1.4
ベトナム	458	914.8	0.5	0.5	956	640.9	3.8	3.5
タ イ	951	57.4	1.0	▲ 0.9	1	5.0	0.0	▲ 0.1
シンガポール	317	64.9	0.3	▲ 0.2	—	—	—	—
マレーシア	45	46.0	0.0	▲ 0.1	—	全減	—	▲ 0.0
フィリピン	—	全減	—	▲ 0.1	33	66.6	0.1	▲ 0.1
インドネシア	405	20.8	0.4	▲ 1.9	12	44.7	0.0	▲ 0.1
カンボジア	—	全減	—	▲ 0.7	—	—	—	—
インド	60	394.6	0.1	0.1	90	108.7	0.4	0.0
【中東】	86	203.3	0.1	0.1	24	全増	0.1	0.1
サウジアラビア	51	120.0	0.1	0.0	—	—	—	—
イスラエル	—	—	—	—	12	全増	0.0	0.1
アラブ首長国連邦	35	全増	0.0	0.0	—	—	—	—
【西欧】	336	263.3	0.4	0.3	333	244.0	1.3	0.9
ノルウェー	—	全減	—	▲ 0.0	44	247.9	0.2	0.1
英国	—	全減	—	▲ 0.0	1	3.5	0.0	▲ 0.1
オランダ	—	—	—	—	—	全減	—	▲ 0.3
ベルギー	—	—	—	—	—	—	—	—
ドイツ	336	449.8	0.4	0.3	0	15.4	0.0	▲ 0.0
【中東欧・ロシア等】	—	—	—	—	373	55.8	1.5	▲ 1.3
ロシア	—	—	—	—	373	238.6	1.5	0.9
カザフスタン	—	—	—	—	—	—	—	—
エストニア	—	—	—	—	—	全減	—	▲ 2.2
（EU）	336	449.8	0.4	0.3	276	46.3	1.1	▲ 1.4
【北米】	1,095	103.0	1.1	0.0	409	35.9	1.6	▲ 3.2
カナダ	56	43.1	0.1	▲ 0.1	—	全減	—	▲ 3.2
アメリカ合衆国	1,039	111.4	1.1	0.1	409	99.8	1.6	▲ 0.0
【中南米】	122	3.6	0.1	▲ 4.0	70	10.9	0.3	▲ 2.5
メキシコ	111	148.1	0.1	0.0	17	63.7	0.1	▲ 0.0
ベリーズ	—	全減	—	▲ 0.0	—	—	—	—
パナマ	4	0.1	0.0	▲ 4.0	—	—	—	—
バハマ	4	138.9	0.0	0.0	—	—	—	—
ペルー	—	—	—	—	24	4.7	0.1	▲ 2.2
アルゼンチン	—	全減	—	▲ 0.0	—	—	—	—
【アフリカ】	108	78.5	0.1	▲ 0.0	2,117	全増	8.4	9.2
ガーナ	17	66.8	0.0	▲ 0.0	—	—	—	—
タンザニア	81	102.6	0.1	0.0	—	—	—	—
モザンビーク	1	13.6	0.0	▲ 0.0	—	—	—	—
南アフリカ共和国	3	49.7	0.0	▲ 0.0	2,117	全増	8.4	9.2
【大洋州】	2,956	182.4	3.1	1.6	1,739	972.1	6.9	6.8
オーストラリア	2,950	186.5	3.1	1.7	824	全増	3.3	3.6
パプアニューギニア	2	6.0	0.0	▲ 0.0	—	—	—	—
ニュージーランド	—	—	—	—	914	511.2	3.6	3.2

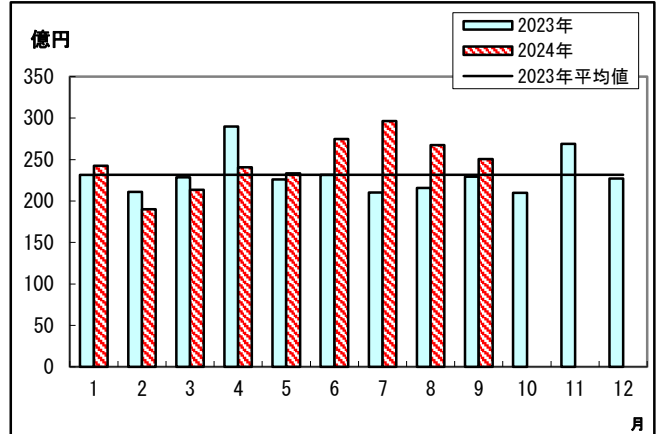
下関港貿易概況（令和6年9月分速報値）

（参考データ）

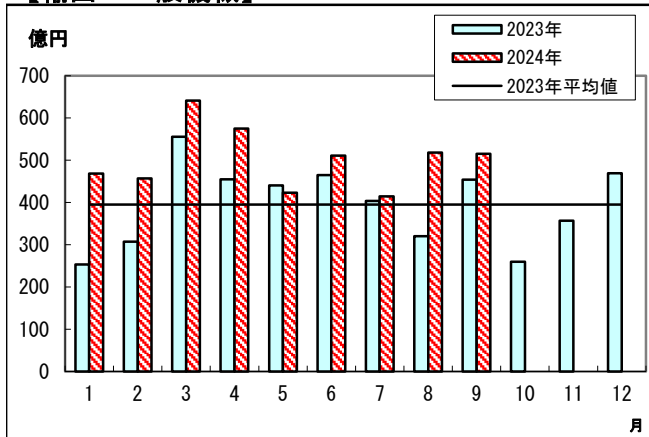
【輸出 総額】



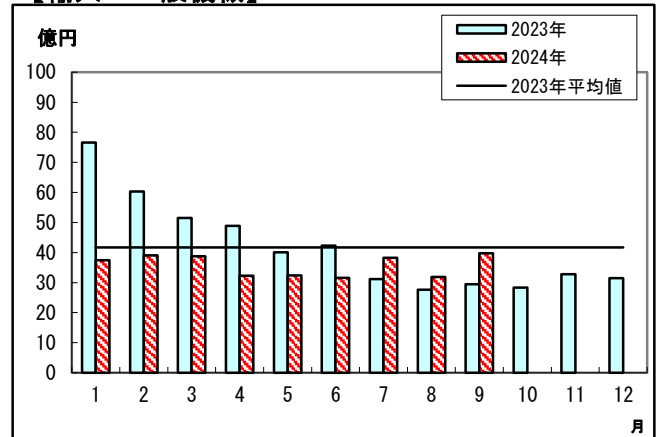
【輸入 総額】



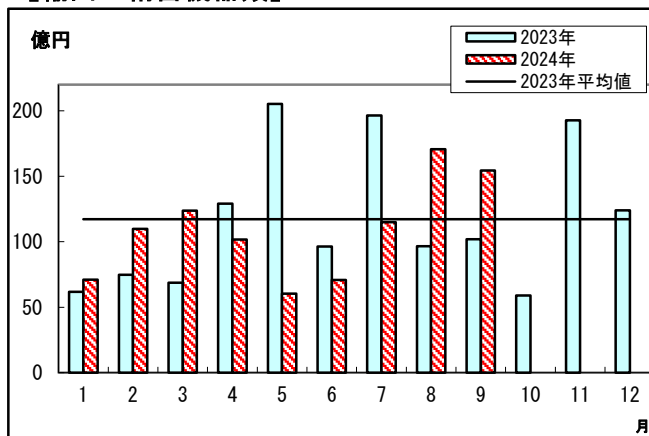
【輸出 一般機械】



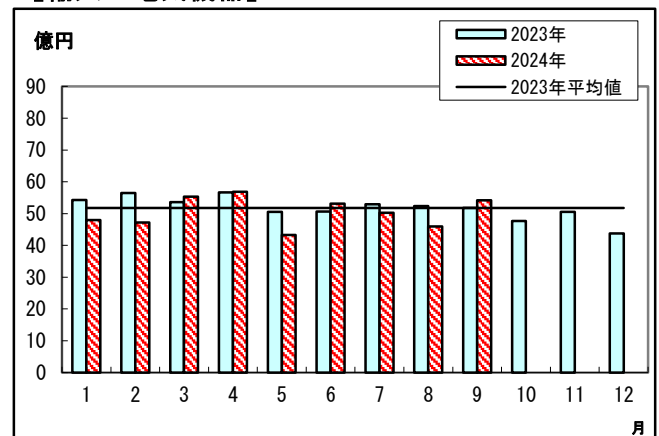
【輸入 一般機械】



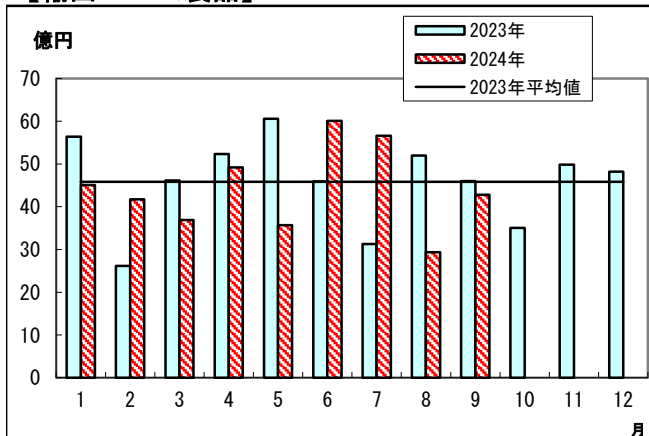
【輸出 精密機器類】



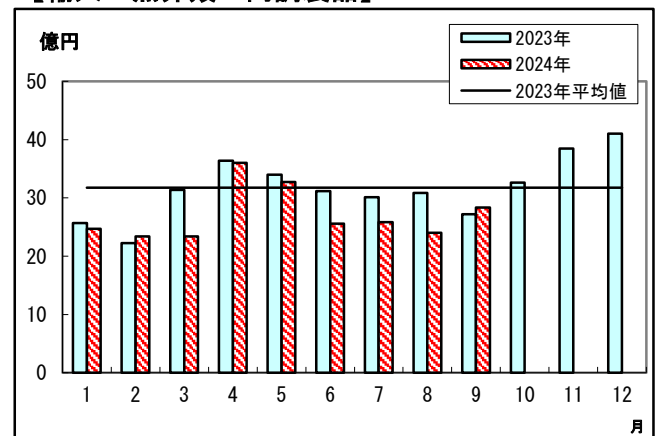
【輸入 電気機器】



【輸出 ゴム製品】



【輸入 魚介類・同調製品】



注）下関港における主要輸出入品の推移