

下関港貿易概況（速報値）

令和 6 年 8 月 28 日
下 関 税 関 支 署

令和 6 年 7 月分

輸出：2 か月ぶりのマイナス
輸入：3 か月連続のプラス

1 総 額

(単位：百万円、%)

区分 出入別	7 月	前年同月比	1 月 以 降 の 累 計	
			本 年	前年同期比
輸 出	80,562	96.9	596,333	113.7
輸 入	29,660	141.1	169,155	103.9
差 引 額	50,902		427,178	

【輸出】

プラスチック、ゴム製品、一般機械などが増加したものの、精密機器類、輸送用機器、元素及び化合物などが減少し、総額では805億62百万円、前年同月比3.1%減となり、2か月ぶりのマイナスとなった。

なお、国別の増減は、主に中華人民共和国、インドネシア、オーストラリアが増加、大韓民国、パナマ、カンボジアが減少し、構成比は、大韓民国が44.8%、中華人民共和国が44.2%となった。

【輸入】

魚介類及び同調製品、輸送用機器、電気機器などが減少したものの、石油及び同製品、金属鉱及びくず、一般機械などが増加し、総額では296億60百万円、前年同月比41.1%増となり、3か月連続のプラスとなった。

なお、国別の増減は、主に大韓民国、中華人民共和国、ペルーが増加、アメリカ合衆国、ロシア、インドが減少し、構成比は、大韓民国が53.6%、中華人民共和国が30.2%となった。

※資料中における価額、数量、単位略語等

《価額・数量》「0」は単位に満たないもの、「—」は実績がないもの。「殆全増」は100倍以上のもの。
《単位》KG…(キログラム)、MT…(トン)、NO…(個、台、隻)、TH…(千個)、KL…(キロリットル)、DZ…(ダース)

この内容を引用されるときは、「下関税関支署発表による」と付記してください。
資料に関する問い合わせ先：下関税関支署 総務課 (Tel.083-266-5376)

2 輸 出

(単位：百万円)

【品目別】

プ ラ ス チ ッ ク	7,831	(58.9% 増)	…… ポリスチレン
ゴ ム 製 品	5,663	(80.9% 増)	…… ゴムタイヤ及びチューブ
一 般 機 械	41,452	(2.7% 増)	…… 半導体等製造装置

などが増加したものの、

精 密 機 器 類	11,489	(41.5% 減)	…… 科学光学機器
輸 送 用 機 器	581	(83.9% 減)	…… 船舶類
元 素 及 び 化 合 物	520	(53.8% 減)	…… 無機化合物

などが減少し、全体で前年同月比3.1%減となり、2か月ぶりのマイナスとなった。

【国別】

中 華 人 民 共 和 国	35,595	(14.1% 増)	…… 半導体等製造装置
イ ン ド ネ シ ア	1,734	(2.1 倍)	…… ゴムタイヤ及びチューブ
オ ー ス ト ラ リ ア	2,942	(29.3% 増)	…… ゴムタイヤ及びチューブ

などが増加し、

大 韓 民 国	36,103	(14.7% 減)	…… 科学光学機器
パ ナ マ	—	(全 減)	…… 船舶類
カ ン ボ ジ ア	—	(全 減)	…… 肉類及び同調製品

などが減少した。

3 輸 入

【品目別】

石 油 及 び 同 製 品	6,778	(全 増)	…… 石油製品
金 属 鉱 及 び ぐ ず	1,701	(72.6% 増)	…… 非鉄金属鉱
一 般 機 械	3,822	(22.9% 増)	…… コック・弁類

などが増加し、

魚 介 類 及 び 同 調 製 品	2,585	(14.2% 減)	…… 魚介類
輸 送 用 機 器	1,644	(17.5% 減)	…… 自動車の部分品
電 気 機 器	5,018	(6.0% 減)	…… 電気計測機器

などが減少したものの、全体で前年同月比41.1%増となり、3か月連続のプラスとなった。

【国別】

大 韓 民 国	15,906	(60.1% 増)	…… 石油製品
中 華 人 民 共 和 国	8,960	(17.7% 増)	…… 音響・映像機器（含部品）
ペ ル ー	1,575	(91.8% 増)	…… 非鉄金属鉱

などが増加し、

ア メ リ カ 合 衆 国	210	(46.0% 減)	…… 魚介類
ロ シ ア	58	(73.9% 減)	…… 魚介類
イ ン ド	193	(29.7% 減)	…… 魚介類

などが減少した。

※（ ）内は対前年同月比。品目別及び国別各欄の後書きは、増減の主な品目。

輸出 品目表（令和6年7月分）

（単位：百万円、％）

品名	数量	単位	前年 同月比	価額	前年 同月比	構成比	寄与度
総額				80,562	96.9	100.0	▲ 3.1
食料品及び動物				1,162	104.8	1.4	0.1
肉類及び同調製品	—	MT	全減	—	全減	—	▲ 0.3
魚介類及び同調製品	395	MT	121.9	287	135.8	0.4	0.1
魚介類	382	MT	133.6	261	173.9	0.3	0.1
魚介類の調製品	14	MT	36.8	26	42.2	0.0	▲ 0.0
飼料	2,126	MT	136.5	796	135.8	1.0	0.3
鉱物性燃料				3	192.2	0.0	0.0
石油及び同製品				3	192.2	0.0	0.0
石油製品				3	192.2	0.0	0.0
軽油	—	KL	—	—	—	—	—
化学製品				9,468	141.5	11.8	3.3
元素及び化合物				520	46.2	0.6	▲ 0.7
有機化合物				390	65.7	0.5	▲ 0.2
無機化合物	139	MT	32.5	130	24.4	0.2	▲ 0.5
染料・なめし剤及び着色剤	76	MT	205.4	901	174.1	1.1	0.5
塗料類	76	MT	205.4	901	174.1	1.1	0.5
プラスチック	1,825	MT	137.0	7,831	158.9	9.7	3.5
原料別製品				11,086	143.9	13.8	4.1
ゴム製品	6,055	MT	162.6	5,663	180.9	7.0	3.0
ゴムタイヤ及びチューブ	6,051	MT	162.7	5,635	182.3	7.0	3.1
紙類及び同製品	5	MT	41.7	8	54.2	0.0	▲ 0.0
織物用糸及び繊維製品				222	100.4	0.3	0.0
織物				106	149.2	0.1	0.0
非金属鉱物製品				322	164.6	0.4	0.2
鉄鋼	1,284	MT	79.9	1,281	104.0	1.6	0.1
管及び管用継手	372	MT	95.6	614	87.1	0.8	▲ 0.1
非鉄金属	1,868	MT	113.1	3,412	123.4	4.2	0.8
銅及び同合金	1,818	MT	112.0	3,285	125.0	4.1	0.8
アルミニウム及び同合金	45	MT	214.3	95	107.5	0.1	0.0
機械類及び輸送用機器				44,651	96.0	55.4	▲ 2.2
一般機械				41,452	102.7	51.5	1.3
原動機	40	MT	203.8	222	112.1	0.3	0.0
金属加工機械				94	1,004.9	0.1	0.1
加熱用・冷却用機器				126	193.2	0.2	0.1
ポンプ及び遠心分離機				345	48.9	0.4	▲ 0.4
荷役機械				100	67.4	0.1	▲ 0.1
半導体等製造装置	873	MT	103.3	39,236	103.7	48.7	1.7
電気機器				2,618	103.2	3.2	0.1
重電機器				215	81.2	0.3	▲ 0.1
電気回路等の機器				358	93.4	0.4	▲ 0.0
絶縁電線及び絶縁ケーブル	5	MT	7.0	45	22.1	0.1	▲ 0.2
映像機器	—	NO	全減	—	全減	—	▲ 0.0
音響・映像機器の部分品	4,753	KG	166.5	60	205.7	0.1	0.0
電池				89	60.7	0.1	▲ 0.1
半導体等電子部品				114	147.6	0.1	0.0
電気計測機器				543	52.7	0.7	▲ 0.6
輸送用機器				581	16.1	0.7	▲ 3.6
自動車	337	NO	128.1	440	124.4	0.5	0.1
自動車の部分品	32	MT	殆全増	32	477.8	0.0	0.0
船舶類	11	NO	73.3	70	2.1	0.1	▲ 3.8
雑製品				11,929	60.0	14.8	▲ 9.6
衣類及び同附属品				—	全減	—	▲ 0.0
精密機器類				11,489	58.5	14.3	▲ 9.8
科学光学機器				11,489	58.5	14.3	▲ 9.8
その他の雑製品				439	182.5	0.5	0.2
書籍・新聞・雑誌	17	MT	76.0	37	89.7	0.0	▲ 0.0
運動用具				81	84.0	0.1	▲ 0.0
釣具				81	84.0	0.1	▲ 0.0

輸入 品目表（令和6年7月分）

（単位：百万円、％）

品 名	数 量	単 位	前 年 同 月 比	価 額	前 年 同 月 比	構 成 比	寄与度
総 額				29,660	141.1	100.0	41.1
食料品及び動物				3,758	93.4	12.7	▲ 1.3
肉類及び同調製品	266	MT	123.7	150	120.6	0.5	0.1
豚・いのししの肉	48	MT	34.5	28	36.1	0.1	▲ 0.2
魚介類及び同調製品	3,288	MT	82.8	2,585	85.8	8.7	▲ 2.0
魚介類	3,098	MT	84.0	2,278	87.4	7.7	▲ 1.6
甲殻類及び軟体動物	626	MT	96.1	732	107.7	2.5	0.2
魚介類の調製品	190	MT	66.9	307	75.7	1.0	▲ 0.5
穀物及び同調製品	91	MT	535.3	41	312.2	0.1	0.1
果実及び野菜	2,118	MT	96.7	968	119.3	3.3	0.7
果実	163	MT	193.9	77	168.0	0.3	0.1
野菜	1,955	MT	92.9	891	116.4	3.0	0.6
生鮮・冷蔵野菜	1,679	MT	89.9	505	89.8	1.7	▲ 0.3
原材料				2,346	118.8	7.9	1.8
木材及びコルク				629	95.9	2.1	▲ 0.1
木材				—	全減	—	▲ 0.2
粗鉱物	4	MT	0.1	2	0.5	0.0	▲ 1.5
りん鉱石	—	MT	全減	—	全減	—	▲ 1.5
金属鉱及びびくず	11,632	MT	111.8	1,701	172.6	5.7	3.4
亜鉛鉱	10,827	MT	125.1	1,556	193.7	5.2	3.6
鉱物性燃料				6,778	全増	22.9	32.3
石油及び同製品				6,778	全増	22.9	32.3
石油製品				6,778	全増	22.9	32.3
軽油	67,249	KL	全増	6,778	全増	22.9	32.3
化学製品				646	706.4	2.2	2.6
元素及び化合物				5	56.5	0.0	▲ 0.0
鉱物性タール及び粗製薬品	4,573	MT	全増	499	全増	1.7	2.4
プラスチック	46	MT	170.4	101	539.3	0.3	0.4
原料別製品				2,482	184.1	8.4	5.4
織物用糸及び繊維製品				212	103.0	0.7	0.0
合成繊維織物	33	MT	161.3	90	156.3	0.3	0.2
チュール及びびしゅう布類	1,797	KG	721.7	8	392.6	0.0	0.0
メリヤス編物及びクロセ編物	21	MT	71.5	36	82.3	0.1	▲ 0.0
鉄鋼	1,354	MT	176.1	407	164.5	1.4	0.8
非鉄金属	2,121	MT	163.3	1,000	207.5	3.4	2.5
銅及び同合金	5	MT	100.0	13	72.9	0.0	▲ 0.0
アルミニウム及び同合金	2,107	MT	162.8	917	197.4	3.1	2.2
金属製品				797	247.4	2.7	2.3
機械類及び輸送用機器				10,484	100.4	35.3	0.2
一般機械				3,822	122.9	12.9	3.4
原動機	165	MT	75.7	412	88.5	1.4	▲ 0.3
事務用機器				5	4.1	0.0	▲ 0.6
ポンプ及び遠心分離機				254	129.3	0.9	0.3
荷役機械	65	MT	12.8	87	29.1	0.3	▲ 1.0
電気機器				5,018	94.0	16.9	▲ 1.5
重電機器				299	157.5	1.0	0.5
電気回路等の機器	21	MT	61.8	195	80.0	0.7	▲ 0.2
絶縁電線及び絶縁ケーブル	64	MT	115.8	202	135.4	0.7	0.3
音響・映像機器（含部品）				2,369	700.0	8.0	9.7
通信機				120	67.1	0.4	▲ 0.3
半導体等電子部品				319	86.3	1.1	▲ 0.2
I C	93	TH	25.3	26	45.8	0.1	▲ 0.1
電気計測機器				40	6.9	0.1	▲ 2.6
輸送用機器				1,644	82.5	5.5	▲ 1.7
自動車の部分品	677	MT	60.0	566	45.0	1.9	▲ 3.3
雑製品				2,854	98.1	9.6	▲ 0.3
バッグ類	3	MT	107.2	14	167.4	0.0	0.0
衣類及び同附属品				867	119.8	2.9	0.7
衣類	21,302	DZ	112.6	456	128.9	1.5	0.5
メリヤス編み及びクロセ編み衣類				389	113.0	1.3	0.2
はき物	10	MT	124.3	51	127.3	0.2	0.1
精密機器類				1,377	91.2	4.6	▲ 0.6
科学光学機器				1,375	91.2	4.6	▲ 0.6
その他の雑製品				326	61.1	1.1	▲ 1.0
運動用具				131	98.3	0.4	▲ 0.0

国 別 表（令和6年7月分）

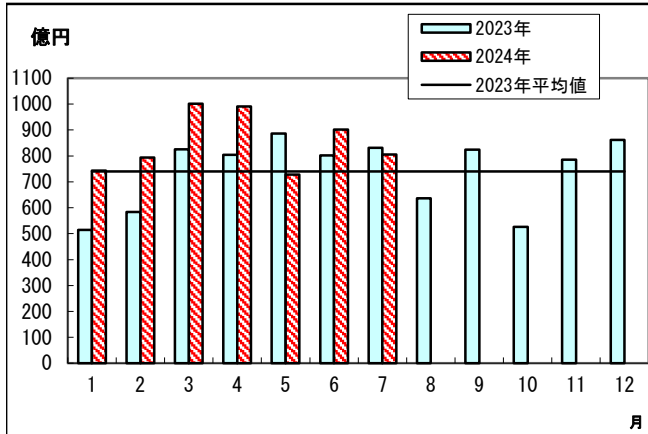
（単位：百万円、％）

国 名	輸 出				輸 入			
	価 額	前 年 同 月 比	構成比	寄与度	価 額	前 年 同 月 比	構成比	寄与度
総 額	80,562	96.9	100.0	▲ 3.1	29,660	141.1	100.0	41.1
【アジア】	76,124	99.3	94.5	▲ 0.7	26,565	140.9	89.6	36.7
大韓民国	36,103	85.3	44.8	▲ 7.5	15,906	160.1	53.6	28.4
北朝鮮	—	—	—	—	—	—	—	—
中華人民共和国	35,595	114.1	44.2	5.3	8,960	117.7	30.2	6.4
台 湾	334	93.7	0.4	▲ 0.0	644	231.3	2.2	1.7
ベトナム	369	殆全増	0.5	0.4	700	106.8	2.4	0.2
タ イ	1,320	129.5	1.6	0.4	33	148.1	0.1	0.1
シンガポール	349	108.9	0.4	0.0	—	—	—	—
マレーシア	48	64.4	0.1	▲ 0.0	6	172.6	0.0	0.0
フィリピン	111	108.0	0.1	0.0	37	141.0	0.1	0.1
インドネシア	1,734	212.2	2.2	1.1	85	176.3	0.3	0.2
カンボジア	—	全減	—	▲ 0.3	—	—	—	—
インド	56	35.7	0.1	▲ 0.1	193	70.3	0.7	▲ 0.4
【中東】	102	45.3	0.1	▲ 0.1	13	137.4	0.0	0.0
サウジアラビア	102	342.9	0.1	0.1	—	—	—	—
イスラエル	—	—	—	—	13	137.4	0.0	0.0
アラブ首長国連邦	—	全減	—	▲ 0.2	—	—	—	—
【西欧】	122	56.4	0.2	▲ 0.1	289	178.2	1.0	0.6
ノルウェー	—	全減	—	▲ 0.1	36	151.3	0.1	0.1
英国	4	130.7	0.0	0.0	101	285.0	0.3	0.3
オランダ	—	—	—	—	—	全減	—	▲ 0.1
ベルギー	—	—	—	—	—	—	—	—
ドイツ	112	189.3	0.1	0.1	20	全増	0.1	0.1
【中東欧・ロシア等】	—	—	—	—	58	26.1	0.2	▲ 0.8
ロシア	—	—	—	—	58	26.1	0.2	▲ 0.8
カザフスタン	—	—	—	—	—	—	—	—
エストニア	—	—	—	—	—	—	—	—
（EU）	118	196.7	0.1	0.1	147	177.6	0.5	0.3
【北米】	859	220.1	1.1	0.6	210	54.0	0.7	▲ 0.9
カナダ	176	5,291.6	0.2	0.2	—	—	—	—
アメリカ合衆国	683	176.5	0.8	0.4	210	54.0	0.7	▲ 0.9
【中南米】	154	4.7	0.2	▲ 3.7	1,587	171.8	5.4	3.2
メキシコ	130	全増	0.2	0.2	—	全減	—	▲ 0.1
ベリーズ	—	—	—	—	—	—	—	—
パナマ	—	全減	—	▲ 3.9	—	—	—	—
バハマ	5	338.1	0.0	0.0	—	—	—	—
ペルー	—	—	—	—	1,575	191.8	5.3	3.6
アルゼンチン	—	—	—	—	—	—	—	—
【アフリカ】	105	118.1	0.1	0.0	—	—	—	—
ガーナ	0	全増	0.0	0.0	—	—	—	—
タンザニア	75	112.1	0.1	0.0	—	—	—	—
モザンビーク	4	182.8	0.0	0.0	—	—	—	—
南アフリカ共和国	16	270.3	0.0	0.0	—	—	—	—
【大洋州】	3,095	136.1	3.8	1.0	938	207.6	3.2	2.3
オーストラリア	2,942	129.3	3.7	0.8	—	—	—	—
パプアニューギニア	142	全増	0.2	0.2	—	—	—	—
ニュージーランド	—	—	—	—	938	207.6	3.2	2.3

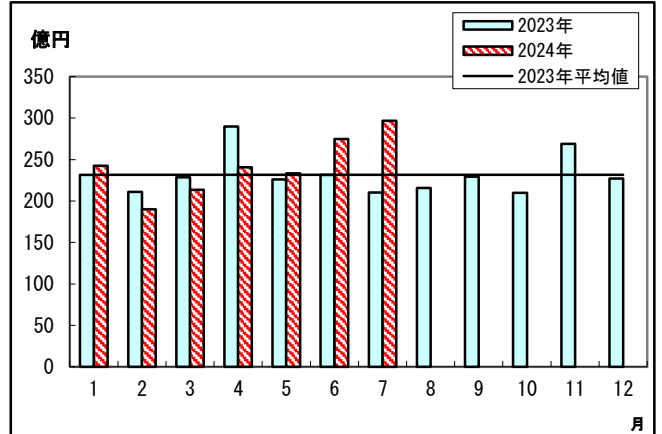
下関港貿易概況（令和6年7月分速報値）

（参考データ）

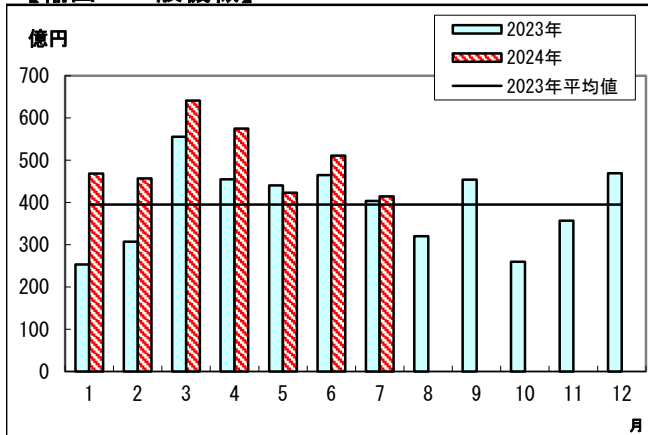
【輸出 総額】



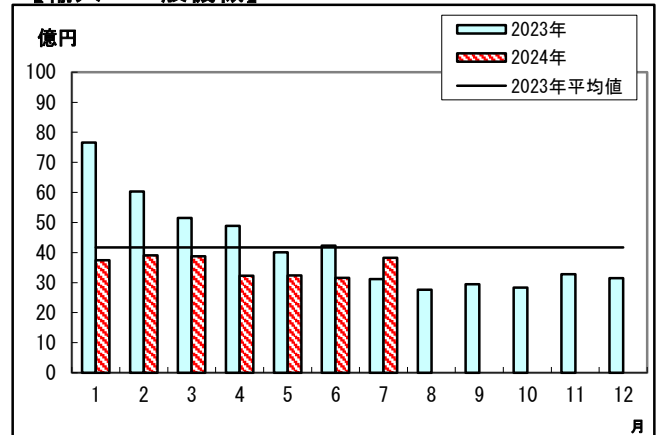
【輸入 総額】



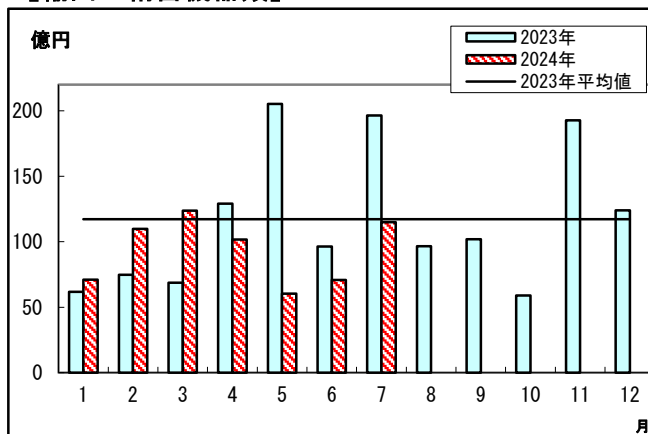
【輸出 一般機械】



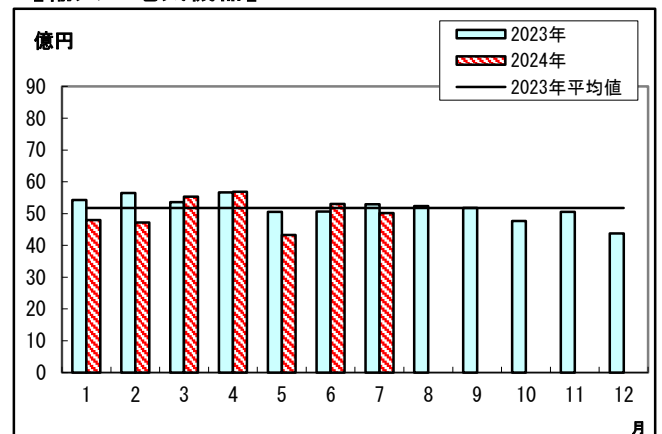
【輸入 一般機械】



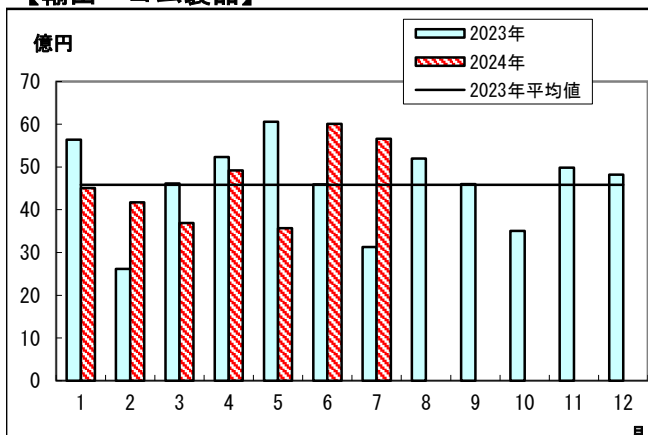
【輸出 精密機器類】



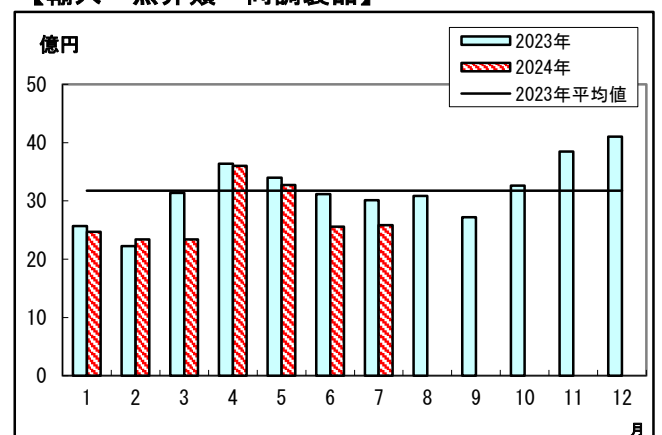
【輸入 電気機器】



【輸出 ゴム製品】



【輸入 魚介類・同調製品】



注）下関港における主要輸出入品の推移